



МИНИСТЕРСТВО ЮСТИЦИИ РОССИЙСКОЙ ФЕДЕРАЦИИ

ЗАРЕГИСТРИРОВАНО

Регистрационный № 44559

от "05" декабря 2016 г.

ФЕДЕРАЛЬНАЯ АНТИМОНОПОЛЬНАЯ СЛУЖБА

П Р И К А З

18.11.2016

№

1634/16

Москва

Об утверждении тарифов на услуги по транспортировке газа по газораспределительным сетям АО «Газпром газораспределение Дальний Восток» на территории Камчатского края, Приморского края, Хабаровского края и Сахалинской области

На основании постановления Правительства Российской Федерации от 30 июня 2004 года № 331 «Об утверждении Положения о Федеральной антимонопольной службе» (Собрание законодательства Российской Федерации, 2004, № 31, ст. 3259; 2006, № 45, ст. 4706, № 49 (2 ч.), ст. 5223; 2007, № 7, ст. 903; 2008, № 13, ст. 1316, № 44, ст. 5089, № 46, ст. 5337; 2009, № 3, ст. 378, № 39, ст. 4613; 2010, № 9, ст. 960, № 25, ст. 3181, № 26, ст. 3350; 2011, № 14, ст. 1935, № 18, ст. 2645, № 44, ст. 6269; 2012, № 27, ст. 3741, № 39, ст. 5283, № 52, ст. 7518; 2013, № 35, ст. 4514, № 36, ст. 4578, № 45, ст. 5822; 2014, № 35, ст. 4774; 2015, № 1 (часть II), ст. 279, № 10, ст. 1543, № 37, ст. 5153, № 44, ст. 6133, № 49, ст. 6994; 2016, № 1 (часть II), ст. 239, № 28, ст. 4741, № 38, ст. 5564, № 43, ст. 6030), а также в соответствии с Основными положениями формирования и государственного регулирования цен на газ, тарифов на услуги по его транспортировке и платы за технологическое присоединение газоиспользующего оборудования к газораспределительным сетям на



территории Российской Федерации, утвержденными постановлением Правительства Российской Федерации от 29 декабря 2000 года № 1021 (Собрание законодательства Российской Федерации, 2001, № 2, ст. 175; 2002, № 21, ст. 2001; 2006, № 50, ст. 5354; 2007, № 23, ст. 2798; 2008, № 50, ст. 5971; 2009, № 5, ст. 618; № 30, ст. 3842; 2010, № 49, ст. 6520; 2011, № 8, ст. 1109; № 35, ст. 5078; № 48, ст. 6943; 2012, № 6, ст. 682; № 17, ст. 1997; 2013, № 47, ст. 6104; 2014, № 2 (часть 1), ст. 137; № 18 (часть 4), ст. 2185; № 26 (часть 2), ст. 3566; № 43, ст. 5909; № 50, ст. 7094; № 37, ст. 5153; 2016, № 22, ст. 3211), Методическими указаниями по регулированию тарифов на услуги по транспортировке газа по газораспределительным сетям, утвержденными приказом ФСТ России от 15 декабря 2009 года № 411-э/7 (зарегистрирован Минюстом России 27 января 2010 года, регистрационный № 16076), с изменениями и дополнениями, внесенными приказами ФСТ России от 27 октября 2011 года № 253-э/3 (зарегистрирован Минюстом России 9 декабря 2011 года, регистрационный № 22532), от 21 декабря 2012 года № 428-э/5 (зарегистрирован Минюстом России 11 марта 2013 года, регистрационный № 27581), от 27 декабря 2013 года № 268-э/7 (зарегистрирован Минюстом России 17 февраля 2014 года, регистрационный № 31340), от 31 октября 2014 года № 242-э/4 (зарегистрирован Минюстом России 3 декабря 2014 года, регистрационный № 35072),

п р и к а з ы в а ю:

1. Утвердить тарифы на услуги по транспортировке газа по газораспределительным сетям АО «Газпром газораспределение Дальний Восток» на территории Камчатского края, Приморского края, Хабаровского края и Сахалинской области согласно приложению к настоящему приказу.

2. Тарифы на услуги по транспортировке газа по газораспределительным сетям, утвержденные настоящим приказом, учитываются при формировании цен на газ для потребителей, в том числе при формировании розничных цен на газ, реализуемый населению.




3. Признать утратившими силу:

- абзацы 3, 4 и 5 пункта 1 приказа ФСТ России от 28 апреля 2015 года № 110-э/3 «Об утверждении тарифов на услуги по транспортировке газа по газораспределительным сетям Открытого акционерного общества «Газпром газораспределение» на территории Республики Алтай, Камчатского края, Приморского края, Хабаровского края, Архангельской, Астраханской, Вологодской, Калининградской, Орловской, Московской областей и г. Москвы» (зарегистрирован Минюстом России 19 мая 2015 года, регистрационный № 37316) и приложения 2, 3 и 4 к указанному приказу;

- приказ ФСТ России от 12 марта 2013 года № 47-э/2 «Об утверждении тарифов на услуги по транспортировке газа по газораспределительным сетям ОАО «Газпром газораспределение» на территории Камчатского края, Приморского края и Сахалинской области» (зарегистрирован Минюстом 16 апреля 2013 года, регистрационный № 28141).

4. Контроль исполнения настоящего приказа возложить на заместителя руководителя ФАС России А.Н. Голомолзина.

Руководитель




ЗЕРКО
Заместитель начальника
Управления делами ФАС России
Болянкина И.В.
18 НОЯ 2015 г.

И. Ю. Артемьев

Приложение

к приказу ФАС России

от 18.11.2016 № 1634/16

**Тарифы на услуги по транспортировке газа по газораспределительным сетям
АО «Газпром газораспределение Дальний Восток» на территории Камчатского края, Приморского края,
Хабаровского края и Сахалинской области**

(без НДС)

Наименование субъекта Российской Федерации	Тарифы на услуги по транспортировке газа по газораспределительным сетям (руб./1000 м ³) по группам потребителей с объемом потребления газа (млн. м ³ /год)							население
	свыше 500	от 100 до 500 включительно	от 10 до 100 включительно	от 1 до 10 включительно	от 0,1 до 1 включительно	от 0,01 до 0,1 включительно	до 0,01	
	до 1 июля 2017 года							
Камчатский край	524,83	656,34	682,71	721,97	788,11	853,22	918,85	918,91
Приморский край	385,46	655,28	1 027,89	1 413,35	2 055,78	2 569,72	3 212,15	-
Хабаровский край	210,52	218,89	571,97	867,47	891,48	905,34	920,56	1 185,69
	Для потребителей (объемов газа), отнесенных к другой группе в связи с изменением с 1 января 2009 года подходов к отнесению (переходом на отнесение потребителей исходя из объемов потребления газа отдельно по точкам подключения сетей потребителя к газораспределительным сетям)							
	в том числе для ранее числившихся в группе с объемом потребления газа свыше 100 млн. м ³	399,47	867,47	891,48	905,34	920,56		
Сахалинская область	289,86	362,33	638,04	877,31	957,06	1 036,82	1 116,57	831,63

с 1 июля 2017 года									
Камчатский край	545,30	681,94	709,34	750,13	818,85	886,50	954,69	954,75	
Приморский край	400,49	680,84	1 067,98	1 468,47	2 135,96	2 669,94	3 337,42	-	
Хабаровский край	218,27	226,95	593,03	899,41	924,31	938,68	954,46	1 231,93	
<p>Для потребителей (объемов газа), отнесенных к другой группе в связи с изменением с 1 января 2009 года подходов к отнесению (переходом на отнесение потребителей исходя из объемов потребления газа отдельно по точкам подключения сетей потребителя к газораспределительным сетям)</p>									
	в том числе для ранее числившихся в группе с объемом потребления газа свыше 100 млн. м ³	423,04	899,41	924,31	938,68	954,46			
Сахалинская область	289,86	362,33	638,04	877,31	957,06	1 036,82	1 116,57	831,63	
с 1 июля 2018 года									
Камчатский край	563,84	705,12	733,45	775,63	846,69	916,64	987,14	987,21	
Приморский край	414,11	703,98	1 104,29	1 518,40	2 208,58	2 760,72	3 450,90	-	
Хабаровский край	225,21	234,16	611,88	927,99	953,68	968,50	984,79	1 273,82	
<p>Для потребителей (объемов газа), отнесенных к другой группе в связи с изменением с 1 января 2009 года подходов к отнесению (переходом на отнесение потребителей исходя из объемов потребления газа отдельно по точкам подключения сетей потребителя к газораспределительным сетям)</p>									
	в том числе для ранее числившихся в группе с объемом потребления газа свыше 100 млн. м ³	445,88	927,99	953,68	968,50	984,79			
Сахалинская область	289,86	362,33	638,04	877,31	957,06	1 036,82	1 116,57	831,63	

с 1 июля 2019 года									
Камчатский край	581,32	726,98	756,19	799,68	872,93	945,05	1 017,75	1 017,81	
Приморский край	426,95	725,81	1 138,52	1 565,47	2 277,04	2 846,30	3 557,87	-	
Хабаровский край	231,68	240,89	629,45	954,65	981,07	996,33	1 013,08	1 313,31	
	<p>Для потребителей (объемов газа), отнесенных к другой группе в связи с изменением с 1 января 2009 года подходов к отнесению (переходом на отнесение потребителей исходя из объемов потребления газа отдельно по точкам подключения сетей потребителя к газораспределительным сетям)</p>								
	в том числе для ранее числившихся в группе с объемом потребления газа свыше 100 млн. м ³	468,62	954,65	981,07	996,33	1 013,08			
Сахалинская область	289,86	362,33	638,04	877,31	957,06	1 036,82	1 116,57	831,63	