

ПРАВИТЕЛЬСТВО РЕСПУБЛИКИ БУРЯТИЯ

ПОСТАНОВЛЕНИЕ

от 15 апреля 2015 г. № 177

г. Улан-Удэ

**О внесении изменений в постановление
Правительства Республики Бурятия от 09.04.2013 № 179
«О Государственной программе Республики Бурятия
«Развитие транспорта, энергетики и дорожного хозяйства»**

Правительство Республики Бурятия **п о с т а н о в л я е т**:

1. Внести следующие изменения в Государственную программу Республики Бурятия «Развитие транспорта, энергетики и дорожного хозяйства», утвержденную постановлением Правительства Республики Бурятия от 09.04.2013 № 179 (в редакции постановлений Правительства Республики Бурятия от 27.11.2013 № 612, от 17.03.2014 № 109, от 29.04.2014 № 198, от 03.07.2014 № 317, от 26.09.2014 № 471, от 02.12.2014 № 598, от 30.12.2014 № 686, от 26.02.2015 № 81) (далее - Программа):

1.1. В паспорте Программы строку:

«Объем бюджетных ассигнований Программы	Источники финансирования	Общий объем финансирования Государственной программы, тыс. руб.	В том числе			
			Федеральный бюджет	Республиканский бюджет	Местный бюджет	Внебюджетные источники
	Всего	37848342,96	13972697,57	18191485,03	8 397,91	5675762,45
	2014 год	4083182,28	1350954,57	2130340,63	8397,91	593489,17
	2015 год	8038095,76	4428823,00	2052611,00	0,00	1556661,76

	2016 год	5846223,36	1345820,0	2753421,6	0,0	1746981,76
	2017 год	5447014,16	1897000,0	2948180,4	0,0	601833,76
	2018 год	3605489,8	477700,0	2756193,8	0,0	371596,0
	2019 год	5448443,8	2222400,0	2853443,8	0,0	372600,0
	2020 год	5379893,8	2250000,0	2697293,8	0,0	432600,0»

изложить в следующей редакции:

«Объем бюджетных ассигнований Программы	Источники финансирования	Общий объем финансирования Государственной программы, тыс. руб.	В том числе			
			Федеральный бюджет	Республиканский бюджет	Местный бюджет	Внебюджетные источники
Всего		37166956,86	13972697,57	17510098,93	8 397,91	5675762,45
2014 год		4083182,28	1350954,57	2130340,63	8397,91	593489,17
2015 год		8355901,66	4428823,00	2370416,90	0,00	1556661,76
2016 год		5421322,46	1345820,0	2328520,70	0,0	1746981,76
2017 год		4872723,06	1897000,0	2373889,30	0,0	601833,76
2018 год		3605489,8	477700,0	2756193,8	0,0	371596,0
2019 год		5448443,8	2222400,0	2853443,8	0,0	372600,0
2020 год		5379893,8	2250000,0	2697293,8	0,0	432600,0»

1.2. В таблице 6 «Структура подпрограммы 3 «Дорожное хозяйство Республики Бурятия» строки:

«Протяженность отремонтированных автомобильных дорог регионального значения	км	76	13,6	64	45	45	45	45	45
Протяженность отремонтированных мостов на автодорогах регионального значения	пм	667	453	8,75	300	300	300	300	300
Мероприятие 1.1. Ремонт автодорог и мостов**	тыс. руб.	537190,0	545854,8	447114,3	666000,0	702001,4	600000,0	600000,0	600000,0
Мероприятие 1.2. Содержание автодорог **	тыс. руб.	405036,8	345958,7	349654,5	380000,0	450000,0	500000,0	500000,0	500000,0
Количество обустроенных населенных пунктов на автодорогах реги-	ед.		3	3	2	8	0	1	2

онального значения в текущем году									
Протяженность построенных мостов на автодорогах регионального значения	пм	450,47	29,56	45,0	77,25	331,58	325,0	47,10	168,40
Количество населенных пунктов, обеспеченных постоянной круглогодичной связью с сетью автомобильных дорог общего пользования по дорогам с твердым покрытием	ед.		6	7	3	0	0	0	0
Количество построенных мостов на автодорогах местного значения	шт.		1	1	2	1	0	0	0
Доля протяженности автомобильных дорог общего пользования местного значения, не отвечающих нормативным требованиям, в общей протяженности автомобильных дорог общего пользования местного значения	%	64,2	63,9	63,6	70,3	69,8	69,3	68,8	68,3
Мероприятие 1.1. Строительство и реконструкция автодорог и мостов**	тыс. руб.	702111,0	466223,6	234151,2	762388,7	1355980,0	1560720,0	1657970,0	1501820,0
Мероприятие 1.2. Субсидии МО на дорожную деятельность**	тыс. руб.	721429,0	412514,5	615304,2	581031,2	76800,0	0	0	0

Общая сумма финансирования подпрограммы	тыс. руб.	2365766,8	1770551,6	164622,42	2389419,9	2584781,4	2660720,0	2757970,0	2601820,0»
---	-----------	-----------	-----------	-----------	-----------	-----------	-----------	-----------	------------

изложить в следующей редакции:

«Протяженность отремонтированных автомобильных дорог регионального значения	км	76	13,6	38	45	45	45	45	45
Протяженность отремонтированных мостов на автодорогах регионального значения	пм	667	453	141,95	300	300	300	300	300
Мероприятие 1.1. Ремонт автодорог и мостов**	тыс. руб.	537190,0	545854,8	553839,3	425722,6	480000	600000,0	600000,0	600000,0
Мероприятие 1.2. Содержание автодорог **	тыс. руб.	405036,8	345958,7	363000,0	370000,0	390000,0	500000,0	500000,0	500000,0
Количество обустроенных населенных пунктов на автодорогах регионального значения в текущем году	ед.		3	4	3	6	0	1	2
Протяженность построенных мостов на автодорогах регионального значения	пм	450,47	29,56	68,5	102,25	300,68	325,0	47,10	168,40
Количество населенных пунктов, обеспеченных постоянной круглогодичной связью с сетью автомобильных	ед.		6	7	3	2	0	0	0

дорог общего пользования по дорогам с твердым покрытием										
Количество построенных мостов на автодорогах местного значения	шт.		1	1	3	1	0	0	0	
Доля протяженности автомобильных дорог общего пользования местного значения, не отвечающих нормативным требованиям, в общей протяженности автомобильных дорог общего пользования местного значения	%	64,2	63,1	62,8	62,5	62,2	61,9	61,6	61,3	
Мероприятие 1.1. Строительство и реконструкция автодорог и мостов**	тыс. руб.	702111,0	466223,6	325342,4	587765,2	1063690,3	1560720,0	1657970,0	1501820,0	
Мероприятие 1.2. Субсидии МО на дорожную деятельность**	тыс. руб.	721429,0	412514,5	721848,40	581031,2	76800,0	0	0	0	
Общая сумма финансирования подпрограммы	тыс. руб.	2365766,8	1770551,6	1964030,10	1964519,0	2010490,3	2660720,0	2757970,0	2601820,0	»

1.3. В таблице 10 «Индикаторы (показатели) Государственной программы»:

1.3.1. Строки:

«18.	Количество обустроенных населенных пунктов на автодорогах регионального значения в	ед.		3	3	2	8	0	1	2
------	--	-----	--	---	---	---	---	---	---	---

	текущем году									
19.	Количество населенных пунктов, обеспеченных постоянной круглогодичной связью с сетью автомобильных дорог общего пользования по дорогам с твердым покрытием	ед.		6	7	3	0	0	0	0
20.	Количество построенных мостов на автодорогах местного значения	шт.		1	1	2	1	0	0	0
21.	Протяженность построенных мостов на автодорогах регионального значения	пм	450,47	29,57	45,00	77,25	331,58	325,0	47,1	168,4
22.	Доля протяженности автомобильных дорог общего пользования местного значения, не отвечающих нормативным требованиям, в общей протяженности автомобильных дорог общего пользования местного значения	%	64,2	63,9	63,6	70,3	69,8	69,3	68,8	68,3»

изложить в следующей редакции:

«18.	Количество обустроенных населенных пунктов на автодорогах регионального значения в текущем году	ед.		3	4	3	6	0	1	2
19.	Количество населенных пунктов, обеспеченных постоянной круглогодичной связью с сетью автомобильных дорог общего пользования по дорогам с твердым покрытием	ед.		6	7	3	2	0	0	0

	ем									
20.	Количество построенных мостов на автодорогах местного значения	шт.		1	1	3	1	0	0	0
21.	Протяженность построенных мостов на автодорогах регионального значения	пм	450,47	29,57	68,50	102,25	300,68	325,0	47,1	168,4
22.	Доля протяженности автомобильных дорог общего пользования местного значения, не отвечающих нормативным требованиям, в общей протяженности автомобильных дорог общего пользования местного значения	%	64,2	63,1	62,8	62,5	62,2	61,9	61,6	61,3»

1.4. В приложении 1 «Мероприятия Государственной программы Республики Бурятия «Развитие транспорта, энергетики и дорожного хозяйства» пункты 3.1.1 - 3.1.4 изложить в следующей редакции:

«3.1.1.	Строительство и реконструкция автодорог и мостов	Минтранс РБ, ГКУ «Бурятрегионавтодор»	2014	2020	Увеличение протяженности автодорог, модернизация существующей сети с доведением параметров до нормативных, перестройка аварийных и деревянных мостов на капитальные	7163531,5
3.1.2.	Ремонт автодорог и мостов	Минтранс РБ, ГКУ «Бурятрегионавтодор»	2014	2020	Сохранение существующей сети автодорог регионального значения	3805416,7
3.1.3.	Содержание автодорог	Минтранс РБ, ГКУ «Бурятрегионавтодор»	2014	2020	Сохранение существующей сети автодорог регионального значения	2968958,7
3.1.4.	Субсидии муниципальным обра-	Минтранс РБ, муниципальные обра-	2014	2020	Сохранение и модернизация	1792194,1»

	зованиям на дорожную деятельность	зования (по согласованию)			существующей сети автодорог местного значения	
--	-----------------------------------	---------------------------	--	--	---	--

1.5. В приложении 2 «Ресурсное обеспечение Государственной программы Республики Бурятия «Развитие транспорта, энергетики и дорожного хозяйства» за счет средств республиканского бюджета»:

1.5.1. Строку

«Государственная программа	«Развитие транспорта, энергетики и дорожного хозяйства»	Всего	2655 788,3	2130 340,6	2052 611,0	2754 448,0	2949 809,5	2757 822,9	2855 072,9	2698 922,9
		Минтранс РБ (ответственный исполнитель)	2644 342,3	2128 876,1	1992 719,3	2754 448,0	2949 809,5	2757 822,9	2855 072,9	2698 922,9
		Минздрав РБ	1041,00	601,00	0,00	0,00	0,00	0,00	0,00	0,00
		Минобразования РБ	2838,90	0,00	9250,00	0,00	0,00	0,00	0,00	0,00
		Минимущество РБ	7566,10	863,50	5064,70	0,00	0,00	0,00	0,00	0,00»

изложить в следующей редакции:

«Государственная программа	«Развитие транспорта, энергетики и дорожного хозяйства»	Всего	2655 788,3	2130 340,6	2370 416,9	2328 520,7	2373 889,3	2757 822,9	2855 072,9	2698 922,9
		Минтранс РБ (ответственный исполнитель)	2644 342,3	2128 876,1	2310 525,2	2328 520,7	2373 889,3	2757 822,9	2855 072,9	2698 922,9
		Минздрав РБ	1041,00	601,00	0,00	0,00	0,00	0,00	0,00	0,00
		Минобразования РБ	2838,90	0,00	9250,00	0,00	0,00	0,00	0,00	0,00
		Минимущество РБ	7566,10	863,50	5064,70	0,00	0,00	0,00	0,00	0,00»

1.5.2. Строки:

«Подпрограмма 3	Дорожное хозяйство Республики Бурятия	Всего	23657 66,8	17705 51,6	16462 24,2	23894 19,9	25847 81,4	26607 20,0	27579 70,0	26018 20,0
		Минтранс Республики Бурятия (ГКУ «Бурятрегионавтодор»)	16443 37,8	13580 37,1	10309 20,0	18083 88,7	25079 81,4	26607 20,0	27579 70,0	26018 20,0
		Минтранс Республики Бурятия	72142 9,0	41251 4,5	61530 4,2	58103 1,2	76800 ,0	0,0	0,0	0,0
Мероприятие 3.1	Строительство и реконструкция автодорог и мостов	Минтранс Республики Бурятия (ГКУ «Бурятрегионавтодор»)	70211 1	46622 3,6	23415 1,2	76238 8,7	13559 80,0	15607 20,0	16579 70,0	15018 20,0
Мероприятие 3.2	Ремонт автодорог	Минтранс Республики Бурятия (ГКУ «Бурятрегионавтодор»)	53719 0	54585 4,8	44711 4,3	66600 0	70200 1,4	60000 0	60000 0	60000
Мероприятие 3.3	Содержание автодорог	Минтранс Республики Бурятия (ГКУ «Бурятрегионавтодор»)	40503 6,8	34595 8,7	34965 4,5	38000 0	45000 0	50000 0	50000 0	50000 0
Мероприятие 3.4	Субсидии муниципальным образованиям на дорожную деятельность	Минтранс Республики Бурятия	72142 9	41251 4,5	61530 4,2	58103 1,2	76800	0	0	0»

изложить в следующей редакции:

«Подпрограмма 3	Дорожное хозяйство Республики Бурятия	Всего	23657 66,8	17705 51,6	19640 30,1	19645 19,0	20104 90,3	26607 20,0	27579 70,0	26018 20,0
		Минтранс Республики Бурятия (ГКУ «Бурятрегионавтодор»)	16443 37,8	13580 37,1	12421 81,7	13834 87,8	19336 90,3	26607 20,0	27579 70,0	26018 20,0
		Минтранс Республики Бурятия	72142 9,0	41251 4,5	72184 8,4	58103 1,2	76800 ,0	0,0	0,0	0,0

Мероприятие 3.1	Строительство и реконструкция автодорог и мостов	Минтранс Республики Бурятия (ГКУ «Бурятрегионавтодор»)	70211 1	46622 3,6	32534 2,4	58776 5,2	10636 90,3	15607 20,0	16579 70,0	15018 20,0
Мероприятие 3.2	Ремонт автодорог	Минтранс Республики Бурятия (ГКУ «Бурятрегионавтодор»)	53719 0	54585 4,8	55383 9,3	42572 2,6	48000 0,0	60000 0	60000 0	60000
Мероприятие 3.3	Содержание автодорог	Минтранс Республики Бурятия (ГКУ «Бурятрегионавтодор»)	40503 6,8	34595 8,7	36300 0,0	37000 0	39000 0	50000 0	50000 0	50000 0
Мероприятие 3.4	Субсидии муниципальным образованиям на дорожную деятельность	Минтранс Республики Бурятия	72142 9	41251 4,5	72184 8,4	58103 1,2	76800	0	0	0»

1.6. В приложении 3 «Ресурсное обеспечение Государственной программы Республики Бурятия «Развитие транспорта, энергетики и дорожного хозяйства» за счет всех источников финансирования»:

1.6.1. Строку

«Государственная программа	«Развитие транспорта, энергетики и дорожного хозяйства»	Всего	6129991,2 4	4083182, 28	8038095, 76	5846223, 36	5447014, 16	3605489, 80	5448443, 80	5379893, 80
		федеральный бюджет*	2599034,4 0	1350954, 57	4428823, 00	1345820, 00	1897000, 00	477700,0 0	2222400, 00	2250000, 00
		республиканский бюджет	2655788,2 9	2130340, 63	2052611, 00	2753421, 60	2948180, 40	2756193, 80	2853443, 80	2697293, 80
		местный бюджет*	19100,00	8397,91	0,00	0,00	0,00	0,00	0,00	0,00
		внебюджетные	856068,55 7	593489,1 76	1556661, 76	1746981, 76	601833,7 6	371596,0 0	372600, 00	432600,0 0»

		источники*								
--	--	------------	--	--	--	--	--	--	--	--

изложить в следующей редакции:

«Государственная программа	«Развитие транспорта, энергетики и дорожного хозяйства»	Всего	6129991,24	4083182,28	8355901,66	5421322,46	4872723,06	3605489,80	5448443,80	5379893,80
		федеральный бюджет*	2599034,40	1350954,57	4428823,00	1345820,00	1897000,00	4777000,00	2222400,00	2250000,00
		республиканский бюджет	2655788,29	2130340,63	2370416,9	2328520,70	2373889,30	2756193,80	2853443,80	2697293,80
		местный бюджет*	19100,00	8397,91	0,00	0,00	0,00	0,00	0,00	0,00
		внебюджетные источники*	856068,55	593489,17	1556661,76	1746981,76	601833,76	371596,00	372600,00	432600,00»

1.6.2. Строки:

«Подпрограмма 3	Дорожное хозяйство Республики Бурятия	всего	4948112,80	2469771,2	2573684,20	2514419,90	2714781,40	3138420,0	4980370,0	4851820,00
		федеральный бюджет*	2582346,00	699219,60	927460,00	125000,00	130000,00	477700,00	2222400,00	2250000,00
		республиканский бюджет	2365766,80	1770551,6	1646224,20	2389419,90	2584781,40	2660720,0	2757970,0	2601820,00
		иные межбюджетные трансферты на обеспечение дорожной деятельности			131960,8	424900,90	903501,40			
Меро-	Строи-	всего	3226807,00	1005833,7	234151,20	762388,70	1355980,00	2038420,00	3880370,00	3751820,00

приятие 3.1	тельство и рекон- струкция автодорог и мо- стов***	федераль- ный бюд- жет*	252469 6,00	53961 0,07	0,00	0,00	0,00	477700, 00	222240 0,00	225000 0,00
		республи- канский бюджет, в том числе:	702111, 00	46622 3,6	234151, 20	762388, 70	135598 0,00	156072 0,0	165797 0,0	150182 0,00
		иные меж- бюджет- ные трансфер- ты на обеспече- ние до- рожной деятельно- сти			0,00	0,00	201500, 0			
Меро- приятие 3.2	Ремонт автодо- рог***	всего	537190, 00	545854 ,8	447114, 30	666000, 00	702001, 40	600000, 00	600000, 00	600000, 00
		федераль- ный бюд- жет*	0,00	0,00	0,00	0,00	0,00	0,00	0,00	0,00
		республи- канский бюджет	537190, 00	545854 ,8	447114, 30	666000, 00	702001, 40	600000, 00	600000, 00	600000, 00
		иные меж- бюджет- ные трансфер- ты на обеспече- ние до- рожной деятельно- сти			131960, 8	424900, 90	702001, 40			
Меро- приятие 3.3	Содержа- ние авто- дорог***	всего	405036, 80	345958 ,70	349654, 50	380000, 00	450000, 00	500000, 00	500000, 00	500000, 00
		федераль- ный бюд- жет*	0,00	0,00	0,00	0,00	0,00	0,00	0,00	0,00
		республи- канский бюджет	405036, 80	345958 ,70	349654, 50	380000, 00	450000, 00	500000, 00	500000, 00	500000, 00
Меро- приятие 3.4	Субсидии МО на до- рожную деятель- ность****	всего	779079, 00	572124 ,1	154276 4,20	706031, 20	206800, 00	0,00	0,00	0,00
		федераль- ный бюд- жет*	57650,0 0	159609 ,53	927460, 00	125000, 00	130000, 00	0,00	0,00	0,00
		республи- канский бюджет	721429, 00	412514 ,5	615304, 20	581031, 20	76800,0 0	0,00	0,00	0,00»

изложить в следующей редакции:

«Подпрограмма 3	Дорожное хозяйство Республики Бурятия	всего	494811 2,80	246977 1,2	289149 0,10	208951 9,00	214049 0,30	313842 0,0	498037 0,0	485182 0,00
		федеральный бюджет*	258234 6,00	699219 ,60	927460, 00	125000, 00	130000, 00	477700, 00	222240 0,00	225000 0,00
		республиканский бюджет	236576 6,80	177055 1,6	196403 0,10	196451 9,00	201049 0,30	266072 0,0	275797 0,0	260182 0,00
		иные межбюджетные трансферты			467132, 0		329210, 3			
Мероприятие 3.1	Строительство и реконструкция автодорог и мостов***	всего	322680 7,00	100583 3,7	325342, 40	587765, 20	106369 0,30	203842 0,00	388037 0,00	375182 0,00
		федеральный бюджет*	252469 6,00	539610 ,07	0,00	0,00	0,00	477700, 00	222240 0,00	225000 0,00
		республиканский бюджет, в том числе:	702111, 00	466223 ,6	325342, 40	587765, 20	106369 0,30	156072 0,0	165797 0,0	150182 0,00
		иные межбюджетные трансферты на реализацию мероприятий региональных программ в сфере дорожного хозяйства			108841, 9	0,00	0,00			
Мероприятие 3.2	Ремонт автодорог***	всего	537190, 00	545854 ,8	553839, 3	425722, 60	480000, 0	600000, 00	600000, 00	600000, 00
		федеральный бюджет*	0,00	0,00	0,00	0,00	0,00	0,00	0,00	0,00
		республиканский бюджет	537190, 00	545854 ,8	553839, 3	425722, 60	480000, 0	600000, 00	600000, 00	600000, 00
		иные межбюджетные трансферты на обеспечение дорожной дея-			131960, 8	0,00	329210, 30			

		тельности									
Мероприятие 3.3	Содержание автодорог***	всего	405036,80	345958,70	363000,00	370000,00	390000,00	500000,00	500000,00	500000,00	
		федеральный бюджет*	0,00	0,00	0,00	0,00	0,00	0,00	0,00	0,00	0,00
		республиканский бюджет	405036,80	345958,70	363000,00	370000,00	390000,00	500000,00	500000,00	500000,00	500000,00
Мероприятие 3.4	Субсидии МО на дорожную деятельность****	всего	779079,00	572124,1	1649308,40	706031,20	206800,00	0,00	0,00	0,00	
		федеральный бюджет*	57650,00	159609,53	927460,00	125000,00	130000,00	0,00	0,00	0,00	
		республиканский бюджет	721429,00	412514,5	721848,40	581031,20	76800,00	0,00	0,00	0,00»	
		иные межбюджетные трансферты на реализацию мероприятий региональных программ в сфере дорожного хозяйства			226329,32						

1.7. Приложения №№ 4 – 7 изложить в новой редакции согласно приложениям №№ 1 – 4* к настоящему постановлению.

1.8. В приложении № 9:

1.8.1. Пункт 2 изложить в новой редакции:

«2. Субсидии предоставляются на:

- строительство, реконструкцию и капитальный ремонт объектов, имеющих общереспубликанское значение;

- строительство и реконструкцию автомобильных дорог общего пользования с твердым покрытием, ведущих от сети автомобильных дорог общего пользования к ближайшим общественно значимым объектам сельских населенных пунктов, а также к объектам производства и переработки сельскохозяйственной продукции;

- строительство, реконструкцию, капитальный ремонт, ремонт и содержание автомобильных дорог общего пользования местного значения городских округов.»

1.8.2. Пункт 3 изложить в новой редакции:

«3. Средства предоставляемых субсидий из Дорожного фонда Республики Бурятия имеют целевой характер и предоставляются при наличии

обоснования потребности в финансировании каждого объекта.».

1.8.3. В пункте 8:

1.8.3.1. Подпункт «ж» изложить в следующей редакции:

«ж) ответственность сторон за нарушение условий соглашения, в том числе ответственность администраций муниципальных образований за достоверность обоснования потребности в финансировании каждого объекта;».

1.8.3.2. Дополнить подпунктами «з» и «и» следующего содержания:

«з) порядок использования средств, не использованных в предыдущем году;

и) условия о необходимости обоснования сумм субсидий в разрезе объектов.».

1.9. Дополнить приложениями №№ 15 - 21 согласно приложениям №№ 5 – 11* к настоящему постановлению.

2. Настоящее постановление вступает в силу со дня его официального опубликования.

**Глава Республики Бурятия -
Председатель Правительства
Республики Бурятия**



В. Наговицын

*Приложения в электронном виде

Проект представлен Министерством по развитию транспорта, энергетики и дорожного хозяйства
тел. 46-42-83

лн1

	республиканский бюджет					0,00	20,69	65,10	175,00	0,00	0,00	0,00
1.1.	Повышение уровня обустройства автомобильной дороги, км 0+000-км 2+100 (г. Северобайкальск) (в т.ч. разработка ПД и РД)	1,00	с					<u>0,00</u>	<u>1,00</u>			
								2,10	15,00			
1.2.	Повышение уровня обустройства автомобильной дороги , км 19-км 28 (п. Нижнеангарск) (в т.ч. разработка ПД и РД)	1,00	с					<u>0,00</u>	<u>1,00</u>			
								7,00	60,00			
1.3.	км 244 -км 249 (в т.ч. разработка ПД и РД)		р	ІУ	ІУ	<u>0,00</u>	<u>0,00</u>	<u>0,00</u>	<u>5,00</u>			
						0,00	20,69	56,00	100,00			
2	Улан-Удэ - Романовка - Чита	28,00				<u>0,00</u>	<u>0,00</u>	<u>1,00</u>	<u>0,00</u>	<u>0,00</u>	<u>5,00</u>	<u>15,00</u>
						13,15	1,93	7,49	0,00	0,00	100,00	330,00
	федеральный бюджет*											
	республиканский бюджет					13,15	1,93	7,49	0,00	0,00	100,00	330,00
2.1.	Улан-Удэ - Хоринск, (км 91- км 94) в т.ч. разработка ПД и РД)	3,00	р	ІІІ-ІУ	ІІІ							
2.2.	Устройство линии искусственного электроосвещения по с. Хоринск (км 163+950 - км 168+300) (в.т.ч. ПД), в т.ч.	1	с			<u>0,00</u>						
						8,85						

	лимит 2013 г												
	остаток 2012 г					8,85							
2.3.	Реконструкция автомобильной дороги, км 265 - км270 (в т.ч. разработка ПД и РД)	5,00	р	III-IV	III								
2.4.	Повышение уровня обустройства автомобильной дороги Улан-Удэ - Романовка - Чита, км 295+350 - км 300+550 (с. Сосново-Озерское) (в т.ч.	1,00	с				<u>0,00</u>	<u>1,00</u>					
							1,93	7,49					
2.5.	Сосново-Озерское - Романовка (км 335 -км 365)	15,00	р	III-IV	III							<u>15,00</u>	
												330,00	
2.6.	(км 431-км 451)	5,00	р	III-IV	III							<u>5,00</u>	
												100,00	
2.7.	Романовка - гр. Читинской области (км 451 - км 469)	0,00	р	III-IV	III								
2.8.	Устройство линии искусственного электроосвещения по с. Телемба (км 490+000 - 491+600) (в т.ч. ПД), в т.ч.:		с				<u>0,00</u>						
							4,30						
	лимит 2013 г												
	остаток 2012 г						4,30						

2.9.	(км 469 - км 495)	0,00	р	III-IV	III								
3	Улан-Удэ - Турунтаево - Курумкан - Новый Уоян	725,00		III-IV	III	<u>50,19</u>	<u>10,90</u>	<u>0,00</u>	<u>0,00</u>	<u>0,00</u>	<u>14,70</u>	<u>15,0</u>	<u>10,0</u>
					IV	1330,08	627,52	22,09	22,58	15,00	597,70	2372,40	2400,00
	федеральный бюджет*					1181,22	539,61	0,00			477,70	2222,40	2250,00
	республиканский бюджет					148,86	87,91	22,09	22,58	15,00	120,00	150,00	150,00
3.1.	Строительство аварийного съезда на км 22 (в т.ч. Разработка ПД и РД), в т.ч:		с			<u>0,00</u>				<u>0,00</u>			
						0,10				15,00			
	лимит					0,00							
	остаток 2012 г					0,10							
	остаток 2013 г с других объектов												
3.2.	Устройство площадки отдыха на км 29 - км 30 в Заиграевском районе (в т.ч. разработка ПД и РД), в т.ч:	1,00	с			<u>0,00</u>	<u>0,00</u>						
						0,22	45,20						
	лимит					0,00	18,30						
	остаток 2012 г					0,22							
	остаток 2013 г с других объектов						26,90						
3.3.	км 39 - км 64	24,50	р	IV	III	<u>24,50</u>							
						857,64							

3.4.	км 64 - км 89	25,69	р	IV	III	<u>25,69</u> 76,56							
3.5.	Строительство дополнительных примыканий на км 81 - км 82 (с. Нестерово) (в т.ч. разработка ПД)	1	с				<u>0,00</u> 0,00	<u>0,00</u> 5,00					
3.6.	км 215 - км 230	14,00	р	IV	III			<u>0,00</u> 4,01		<u>0,00</u> 594,70	<u>14,00</u> 1045,14		
3.7.	км 230 - км 254	14,70	р	IV	III			<u>0,00</u> 0,00	<u>0,00</u> 6,65	<u>0,00</u> 0,00	<u>0,00</u> 362,26	<u>14,70</u> 1450,00	
3.8.	км 254 - км 265	10,90	р	IV	III	<u>0,00</u> 392,63	<u>10,90</u> 579,40						
3.9.	км 271 - км 291	10,00	р	IV	III						<u>0,00</u> 950,00	<u>10,00</u> 950,00	
3.10	км 291 - км 306	0,00	р	IV	III								
3.11	км 306 - км 316	0,00	р	IV	III								
3.12	Повышение уровня обустройства, км 316+150 - км 319+200 (с. Баргузин) (в т.ч. ПД и РД)	1,00	с					<u>0,00</u> 0,00	<u>0,00</u> 0,00				

4.2.	км 8 - км 43		р	IV	III								
4.3.	Повышение уровня обустройства автомобильной дороги, км 79+614 - км 83+900 (с. Бичура)(в т.ч. разработка ПД и РД)	1,00	с				<u>0,00</u> 2,31		<u>0,00</u> 26,85	<u>1,00</u> 29,49			
4.4.	км 24 - км 33+800 (в т.ч. ПД и РД)		р										
5	Гусиноозёрск - Петропавловка - Закаменск - граница с Монголией	37,25				<u>0,00</u> 19,50	<u>0,00</u> 80,71	<u>0,00</u> 0,00	<u>0,00</u> 0,00	<u>0,00</u> 0,00	<u>31,25</u> 800,72	<u>0,00</u> 5,00	<u>1,00</u> 20,00
	федеральный бюджет*												
	республиканский бюджет					19,50	80,71	0,00	0,00	0,00	800,72	5,00	20,00
5.1.	км 0 - км 18	6,00	р	IV	III								
5.2.	Повышение уровня обустройства, км 114+000 - км 119+500 (с. Петропавловка) (в т.ч.ПД)	1	с			<u>0,00</u> 19,50	<u>1,00</u> 80,71						
	лимит 2014						79,17						
	остатки 2013 г						1,55						
5.3.	км 217 - км 221	4,25	р	IV	III						<u>4,25</u> 180,0		

5.4.	Устройство линии искусственного электроосвещения по с. Усть-Бургултай (км 220+450 - 221+450) (в т.ч. ПД)		с								<u>0,00</u>	<u>1,00</u>	
											5,00	20,00	
5.5.	км 244 - км 255	11,00	р	IV	III					<u>11,00</u>			
										420,00			
5.6.	км 285 - км 301	16,00	р	IV	III					<u>16,00</u>			
										200,72			
6	Улан-Удэ - Заиграево - Кижинга - Хоринск	24,00				<u>0,00</u>	<u>0,00</u>	<u>0,00</u>	<u>0,00</u>	<u>0,00</u>	<u>2,00</u>	<u>12,00</u>	<u>10,00</u>
						3,80	0,00	3,05	31,54	45,43	80,00	356,68	500,00
	федеральный бюджет*												
	республиканский бюджет					3,80	0,00	3,05	31,54	45,43	80,00	356,68	500,00
6.1.	Повышение уровня обустройства автодороги Улан-Удэ - Заиграево - Кижинга - Хоринск , км 62 - км 65 (с. Заиграево) (в т.ч. разработка ПД и РД), в т.ч:	1	с			<u>0,00</u>	<u>0,00</u>	<u>1,00</u>					
						0,00	1,20	18,54					
	остаток 2013 г с других объектов					0,00							
6.2.	Устройство линии искусственного электроосвещения по с. Онохой (км 41+000 - км 43+000) (в т.ч. ПД)		с			<u>0,00</u>							
						3,80							
6.3.	км 91 - км 94	3,00	р	V	IV								

6.4.	км 105 - км 125	20,00	р	У	ИУ							<u>10,00</u>	<u>10,00</u>	
												300,00	500,00	
6.5.	км 148 - км 150 (в т.ч. разработка ПД и РД)	2,00	р	У	ИУ						<u>2,00</u>			
											80,00			
6.6.	км 150 - км 152	2,00	р	У	ИУ							<u>2,00</u>		
												56,68		
6.7.	км 176 - км 181	0,00	р	У	ИУ									
6.8.	Повышение уровня обустройства автодороги Улан-Удэ - Заиграево - Кижинга - Хоринск, км 190 - км 196 (с. Кижинга) (в т.ч. разработка ПД и РД), в т.ч.	1	с				<u>0,00</u>	<u>0,00</u>	<u>0,00</u>	<u>1,00</u>				
							0,00	1,85	13,00	45,43				
	остаток 2013 г с других объектов						0,00							
6.9.	км 181 - км 209	0,00	р	У	ИУ									
7	Монды - Орлик	13,98					<u>0,00</u>	<u>1,98</u>	<u>0,00</u>	<u>4,91</u>	<u>0,00</u>	<u>0,00</u>	<u>13,40</u>	<u>0,00</u>
							96,58	4,52	50,00	36,40	0,00	100,00	240,00	0,00
	федеральный бюджет*							0,00	0,00	0,00	0,00	0,00	0,00	0,00
	республиканский бюджет						96,58	4,52	50,00	36,40	0,00	100,00	240,00	0,00
7.1.	км 32 - км 43	0,00	р	У	ИУ									

7.2.	км 135 - км 137 (в т.ч. ПД), в т.ч.:		р	У	ИУ	<u>0,00</u>	<u>1,98</u>						
						96,58	4,52						
	лимит 2013 г					81,59							
	остатки 2012 г					14,99							
7.3.	км 146+900 - км 153+300 (в т.ч. ПД)		р	У	ИУ			<u>0,00</u>	<u>4,91</u>		<u>0,00</u>	<u>1,40</u>	
								50,00	36,40		100,00	117,00	
7.4.	км 149 - км 161	12,00	с	У	ИУ							<u>12,00</u>	
												123,00	
8	Новоильинск - Горхон - Киж - граница с Забайкальским краем	0,00		У	ИУ								
	федеральный бюджет*												
	республиканский бюджет												
9	Турунтаево - Острог - Покровка - Шергино-Тресково	0,00		У	ИУ		<u>0,00</u>	<u>1,00</u>	<u>0,00</u>	<u>0,00</u>	<u>0,00</u>	<u>0,00</u>	<u>0,00</u>
							0,00	20,00	0,00	0,00	0,00	0,00	0,00
	федеральный бюджет*												
	республиканский бюджет						0,00	20,00	0,00	0,00	0,00	0,00	0,00
9.1.	Повышение уровня обустройства автомобильной дороги ,км 0 - км 4 (с. Турунтаево) (в т.ч. разработка ПД и РД)	4					<u>0,00</u>	<u>1,00</u>	<u>0,00</u>				
							0,00	20,00	0,00	0,00			

9.2.	км 17- км 42, км 42-км 50	33	р											
9.3.	км 50- км 89, км 4-км 17	52	р											
10	Гортоповский мост - Верхние Тальцы - Хоринск (км 12 - км 22)	5,00	с	У	ИУ							50,00	100,00	<u>5,00</u>
	федеральный бюджет*													
	республиканский бюджет											50,00	100,00	
11	Иволгинск-Иволгинский храм	0,00		ИУ	III	<u>0,00</u>	<u>0,00</u>	<u>0,00</u>	<u>0,00</u>	<u>0,00</u>	<u>0,00</u>	<u>7,00</u>	<u>0,00</u>	
						5,10	0,00	0,00	0,00	0,00	0,00	239,50	0,00	
	федеральный бюджет*													
	республиканский бюджет					5,10	0,00	0,00	0,00	0,00	0,00	239,50	0,00	
11.1	Повышение уровня обустройства автомобильной дороги Иволгинск - Иволгинский храм, км 0+000 - км 2+500 (с. Иволгинск) (в т.ч. ПД и РД)	2,42	с	У	ИУ	<u>0,00</u>								
						5,10								
11.2	км 2+500 - км 9	6,58	р	У	ИУ							<u>7,00</u>		
												239,50		
12	Шергино - Оймур - Заречье			У	ИУ	<u>0,00</u>	<u>0,00</u>	<u>0,00</u>	<u>0,00</u>	<u>0,00</u>	<u>0,00</u>	<u>1,00</u>	<u>1,00</u>	
						0,00	0,00	41,93	0,00	0,00	5,00	35,00	50,00	

	федеральный бюджет*											0,00	0,00
	республиканский бюджет					0,00	0,00	41,93	0,00	0,00	5,00	35,00	50,00
12.1	Устройство линии искусственного электроосвещения по с. Оймур (км 29+150 - км 33+050) (в т.ч. ПД)		с								<u>0,00</u>	<u>1,00</u>	
											5,00	30,00	
12.3	Повышения уровня обустройства км 61+150 - км 64+700 (с. Сухая) (в т.ч. ПД и РД)		с								<u>0,00</u>	<u>1,00</u>	
											5,00	50,00	
12.4	км 53 - км 68 **	15,00	р	У	ИУ	<u>0,00</u>	<u>0,00</u>	<u>0,00</u>					
						0,00	11,00	41,93					
13	Северобайкальск -Даван (км 40 - км 44)	3,50	р	У	ИУ		<u>3,50</u>	<u>0,00</u>	<u>0,00</u>	<u>0,00</u>	<u>0,00</u>	<u>0,00</u>	<u>0,00</u>
						104,48	45,95	0,00	0,00	0,00	0,00	0,00	0,00
	федеральный бюджет*												
	республиканский бюджет					104,48	45,95	0,00	0,00	0,00	0,00	0,00	0,00
	лимит 2013 г					58,19							
	остатки 2012 г					46,29							
	лимит 2014 г						45,72						
	остатки 2013 г						0,23						
14	Улан-Удэ - Николаевский - Тарбагатай - Подлопатки - Окино Ключи	0,00		ИУ	ИУ	<u>0,00</u>	<u>0,00</u>	<u>1,00</u>	<u>0,00</u>	<u>0,00</u>	<u>0,00</u>	<u>0,00</u>	<u>0,00</u>
						4,18	61,59	18,71	0,00	0,00	0,00	0,00	0,00

	федеральный бюджет*												
	республиканский бюджет					4,18	61,59	18,71	0,00	0,00	0,00	0,00	0,00
14.1	Повышение уровня обустройства автомобильной дороги, км 59+500 - км 64+350 (с. Тарбагатай) (в т.ч. ПД и РБ)	1	с			<u>0,00</u>	<u>0,00</u>	<u>1,00</u>					
	лимит 2014 г					4,18	61,59	18,71					
	остатки 2013 г с других объектов						59,97						
15	Зактуй - Аршан	0,00		IV	IV	<u>0,00</u>	<u>1,00</u>	<u>0,00</u>	<u>0,00</u>	<u>0,00</u>	<u>0,00</u>	<u>0,00</u>	<u>0,00</u>
	лимит 2014 г					3,30	42,02	0,00	0,00	0,00	0,00	0,00	0,00
	остатки 2013 г с других объектов						1,62						
	федеральный бюджет*												
	республиканский бюджет					3,30	42,02	0,00	0,00	0,00	0,00	0,00	0,00
15.1	Повышение уровня обустройства автомобильной дороги, км 25+600 - км 27+800 (с. Аршан) (в т.ч. ПД и РБ)	1	с			<u>0,00</u>	<u>1,00</u>						
	лимит 2014 г					3,30	42,02						
	остатки 2013 г						41,02						
16	Романовка - Багдарин	0,00		IV	IV	<u>0,00</u>	<u>0,00</u>	<u>0,00</u>	<u>0,00</u>	<u>0,00</u>	<u>0,00</u>	<u>0,00</u>	<u>0,00</u>
	лимит 2014 г					26,20	0,00	0,00	3,20	23,00	0,00	0,00	0,00
	остатки 2013 г						0,00						
	федеральный бюджет*						0,00						
	республиканский бюджет					26,20	0,00	0,00	3,20	23,00		0,00	0,00

	республиканский бюджет				0,90	12,53							
	лимит 2014 г					11,63							
	остатки 2013 г					0,90							
22	Повышение уровня обустройства автомобильной дороги подъезд от федеральной дороги "Байкал" к оздоровительному центру, км 0+000-км 2+300 в Иволгинском районе (в т.ч. разработка ПД и РД)	1,00	с		0,50	<u>1,00</u> 10,76							
	федеральный бюджет*												
	республиканский бюджет				0,50	10,76							
	лимит 2014 г					10,26							
	остатки 2013 г					0,50							
23.	Строительство стелы в Северобайкальском и Муйском районах Республики Бурятия (в т.ч. разработка проектной документации)	0,00	с		<u>0,00</u> 0,00	<u>0,00</u> 4,52							
	федеральный бюджет*												
	республиканский бюджет				0,00	4,52							
	Итого:				1586,33	895,66	203,32	205,79	324,93	1583,42	3398,58	3400,00	
	в том числе строительство	17,00			<u>0,00</u>	<u>0,00</u>	<u>0,00</u>	<u>0,00</u>	<u>0,00</u>	<u>0,00</u>	<u>12,00</u>	<u>5,00</u>	
					58,44	62,25	5,00	0,00	15,00	0,00	173,00	100,00	

республиканский бюджет					0,00	0,00	1,77						
Итого:	0,00				<u>0,0</u>	<u>0,0</u>	<u>0,0</u>	<u>0,0</u>	<u>0,0</u>	<u>0,0</u>	<u>0,0</u>	<u>0,0</u>	<u>0,0</u>
					0,54	0,00	4,24	15,00	49,80	0,00	0,00	0,00	
в том числе строительство	0,00				<u>0,0</u>	<u>0,0</u>	<u>0,0</u>	<u>0,0</u>	<u>0,0</u>	<u>0,0</u>	<u>0,0</u>	<u>0,0</u>	<u>0,0</u>
					0,54	0,00	4,24	15,00	49,80	0,00	0,00	0,00	
реконструкция дорог													
федеральный бюджет*					0,00	0,00	0,00	0,00	0,00	0,00	0,00	0,00	0,00
республиканский бюджет					0,54	0,00	4,24	15,00	49,80	0,00	0,00	0,00	0,00
Итого по автодорогам													
Всего	215,83				<u>50,19</u>	<u>16,38</u>	<u>0,00</u>	<u>4,91</u>	<u>5,00</u>	<u>33,25</u>	<u>51,40</u>	<u>54,70</u>	
					1586,88	895,66	207,56	220,79	374,73	1583,4	3398,58	3400,00	
в том числе строительство	17,00				<u>0,00</u>	<u>0,00</u>	<u>0,00</u>	<u>0,00</u>	<u>0,00</u>	<u>0,00</u>	<u>12,00</u>	<u>5,00</u>	
					58,98	62,25	9,24	15,00	64,80	0,00	173,00	100,00	
реконструкция дорог	198,83				<u>50,19</u>	<u>16,38</u>	<u>0,00</u>	<u>4,91</u>	<u>5,00</u>	<u>33,25</u>	<u>39,40</u>	<u>49,70</u>	
					1527,89	629,87	116,63	99,06	100,00	1575,4	3170,58	3230,00	
повышение уровня обустройства автодорог	18,00				<u>0,00</u>	<u>3,00</u>	<u>3,00</u>	<u>3,00</u>	<u>6,00</u>	<u>0,00</u>	<u>1,00</u>	<u>2,00</u>	
					0,00	203,53	81,68	106,73	209,93	8,00	55,00	70,00	
федеральный бюджет*					1181,22	539,61	0,00	0,00	0,00	477,70	2222,40	2250,00	
республиканский бюджет					394,86	356,0	207,56	220,7923	374,7266	1105,7	1176,18	1150,00	

Примечание:

*- справочно

** - объект реализуется в рамках ТРК "Приморье" ФЦП "Развитие внутреннего и въездного туризма"

ПРИЛОЖЕНИЕ № 2 к постановлению Прав
Республики Бурятия от 15.04.20

"ПРИЛОЖ
к Государственной программе Республики
"Развитие транспорта, энергетики и дорожного х

Перечень мостов и путепроводов на автомобильных дорогах Республики Бурятия, рекомендуемых к строительству и реконструкции на период
года.

№ пп	Наименование автомобильной дороги (районов)	Местона- хождение сооружен ия	Наименова- ние препятствия	Длина, м	Мате- риал	Период реализации						
						в том числе						
						2013*	2014	2015	2016	2017	2018	2019
1	2	3	4	5	6	8	9	10	11	12	13	14
1.1. Автомобильные дороги регионального значения.												
	Улан-Удэ - Турунтаево - Курумкан - Новый Уоян		Баргузинский район									
1		км 268	р. Баргузин	411,223	ж/б	411,223 1537,95						

2		км 365	р. Буксухен	7,400	ж/б					<u>0,000</u> 16,500	<u>0,000</u> 20,000	
3		км 367	р. Буксыкен	9,000	ж/б						<u>9,000</u> 4,590	
		Курумканский район										
4		км 472,9	р. Гахан	0	ж/б							
5		км 474,9	р. Сухотка	52,25	ж/б		<u>0,000</u> 3,316	<u>52,250</u> 39,194				
	Всего по дороге:			427,623		<u>411,22</u> 1537,95	<u>0,000</u> 3,316	<u>0,000</u> 0,000	<u>52,250</u> 39,194	<u>0,000</u> 0,000	<u>0,000</u> 16,500	<u>9,000</u> 24,590
	федеральный бюджет*					1343,48						
	Республиканский бюджет					194,45	3,316	0,000	39,194	0,000	16,500	24,590
	Романовка - Богдарин	Баунтовский эвенкийский район										
6		км 21,2	р. Нигрей	36,100	ж/б						<u>0,000</u> 16,500	
7		км 27,4	р. Кумыхта	10,500	ж/б			<u>0,000</u> 2,000	<u>10,500</u> 15,000			
8		км 38,55	р. Ансахан	25,000	ж/б		<u>0,000</u> 3,100	<u>25,000</u> 29,003				

9	км 44,49	р. Щербакта	25,000	ж/б	<u>0,000</u> 2,401	<u>0,000</u> 2,401			<u>25,000</u> 40,089		
		лимит 2014				0,000					
		остатки 2013				2,401					
10	км 51,37	р. Волчья Падь	0,000	ж/б						<u>0,000</u> 16,500	
11	км 74,25	р. Веря	18,400	ж/б	<u>18,400</u> 30,236						
12	км 113	ключ	12,000	ж/б						<u>0,000</u> 16,500	
13	км 117,282	ручей	11,000	ж/б				<u>0,000</u> 1,400	<u>0,000</u> 20,000		
14	км 117,86	ручей	12,000	ж/б							
15	км 118,7	ручей	12,000	ж/б	<u>0,000</u> 2,729	<u>0,000</u> 0,000	<u>23,500</u> 19,890				
16	км 164,40	р. Ауник	34,000	ж/б				<u>0,000</u> 5,000	<u>34,000</u> 65,000		
	Всего по дороге:		162,000		<u>18,400</u> 35,366	<u>0,000</u> 5,501	<u>23,500</u> 19,890	<u>0,000</u> 37,403	<u>35,500</u> 140,089	<u>0,000</u> 16,500	<u>0,000</u> 33,000

	федеральный бюджет*												
	Республиканский бюджет					35,366	5,501	19,890	37,403	140,089	16,500	33,000	
	Улан-Удэ - Романовка - Чита	Еравнинский район											
17		км 256	руч. Гавриловский	14,100	ж/б							<u>14,100</u> 21,200	
18		км 354	ручей б/н	9,900	ж/б				<u>0,000</u> 2,000	<u>10,000</u> 45,200			
19		км 385	р. Булугта	11,200	ж/б						<u>0,000</u> 10,000	<u>0,000</u> 30,000	
		Баунтовский эвенкийский район											
20		км 379+036	р. Баянгол	11,600	ж/б	<u>11,600</u> 31,888							
21		км 399	р. Хурета	31,400	ж/б								
22		км 402	суходол	13,300	ж/б						<u>0,000</u> 10,000	<u>0,000</u> 30,000	
		Еравнинский район											

23		км 485,24	р. Джидинка	20,550	ж/б						<u>0,000</u>	<u>0,000</u>
											20,000	30,000
24		км 504,2	суходол	11,650	ж/б						<u>0,000</u>	<u>0,000</u>
											10,000	50,000
25		км 520,559	р. Баксарга	36,450	ж/б							
	Всего по дороге:			160,150		<u>11,600</u>	<u>0,000</u>	<u>0,000</u>	<u>0,000</u>	<u>10,000</u>	<u>0,000</u>	<u>14,100</u>
						31,888	0,000	0,000	2,000	45,200	50,000	161,200
	федеральный бюджет*											
	Республиканский бюджет					31,888	0,000	0,000	2,000	45,200	50,000	161,200
	Севербайкальск - Нижнеангарск - Кичера - Новый Уоян	Северо-Байкальский район										
26		км 29,654	р. Вьюшенка	28,800	ж/б	<u>0,000</u>		<u>29,100</u>				
						3,900	18,497	23,842				
27		км 34,651	ручей б/н	25,000	ж/б	<u>0,000</u>			<u>25,000</u>			
						3,400			40,000			
27.1.		км 81+808	ручей б/н	25,000	ж/б				<u>0,000</u>	<u>25,000</u>		
									10,000	47,826		

	Всего по дороге:			53,800		<u>0,000</u> 7,300	<u>0,000</u> 18,497	<u>29,100</u> 23,842	<u>25,000</u> 50,000	<u>25,000</u> 47,826	<u>0,000</u> 0,000	<u>0,000</u> 0,000	
	федеральный бюджет*												
	Республиканский бюджет					7,300	18,497	23,842	50,000	47,826	0,000	0,000	
	Шергино - Оймур - Заречье	Кабанский район											
28		км 66,329	р. Сухая	29,560	ж/б	<u>0,000</u> 8,321	<u>29,560</u> 33,435						
29		км 66,270	река ч/з протоку	9,250	ж/б	<u>9,250</u> 14,577							
	Всего по дороге:			38,810		<u>9,250</u> 22,898	<u>29,560</u> 33,435	<u>0,000</u> 0,000	<u>0,000</u> 0,000	<u>0,000</u> 0,000	<u>0,000</u> 0,000	<u>0,000</u> 0,000	
	федеральный бюджет*												
	Республиканский бюджет					22,898	33,435	0,000	0,000	0,000	0,000	0,000	
30	Мухоршибирь - Бичура - Кяхта	Бичурский район											

	Всего по дороге:			0,000		<u>0,000</u>	<u>0,000</u>	<u>0,000</u>	<u>0,000</u>	<u>0,000</u>	<u>0,000</u>	<u>0,000</u>	
						0,000	0,000	0,000	0,000	0,000	14,000	75,000	
	федеральный бюджет*												
	Республиканский бюджет					0,000	0,000	0,000	0,000	0,000	14,000	75,000	
	Гусиноозёрск - Петропавловка - Закаменск-граница с Монголией	Закаменский район											
35		км 230,71	р. Хуртуга	30,950	ж/б						<u>0,000</u>	<u>0,000</u>	
											10,000	10,000	
	Всего по дороге:			30,950		<u>0,000</u>	<u>0,000</u>	<u>0,000</u>	<u>0,000</u>	<u>0,000</u>	<u>0,000</u>	<u>0,000</u>	
						0,000	0,000	0,000	0,000	0,000	10,000	10,000	
	федеральный бюджет*												
	Республиканский бюджет					0,000	0,000	0,000	0,000	0,000	10,000	10,000	
	Нижний Бургалтай - Желтура - граница с Монголией	Джидинский район											
36		км 5+055	ручей б/н	6,400	ж/б	<u>0,000</u>	<u>0,000</u>	<u>15,900</u>					
						0,700	1,685	17,350					
37		км 5,231	ручей б/н	6,50	ж/б							<u>0,000</u>	
												3,000	
	Всего по дороге:			12,900		<u>0,000</u>	<u>0,000</u>	<u>15,900</u>	<u>0,000</u>	<u>0,000</u>	<u>0,000</u>	<u>0,000</u>	

						0,700	1,685	17,350	0,000	0,000	0,000	3,000
--	--	--	--	--	--	-------	-------	--------	-------	-------	-------	-------

	Республиканский бюджет					0,000	0,000	6,083	12,464	0,000	0,000	0,000	
41	Улан-Удэ - Заиграево - Кижинга - Хоринск	км 54,209	р. Брянка	48,95/2,2 км	ж/б	<u>0,000</u> 1,444	<u>0,000</u> 4,282	<u>0,000</u> 35,000	<u>0,000</u> 73,103	<u>48,950</u> 73,360			
	Всего по дороге:			48,950		<u>0,000</u> 1,444	<u>0,000</u> 4,282	<u>0,000</u> 35,000	<u>0,000</u> 73,103	<u>48,950</u> 73,360	<u>0,000</u> 0,000	<u>0,000</u> 0,000	
	федеральный бюджет*												
	Республиканский бюджет					1,444	4,282	35,000	73,103	73,360	0,000	0,000	
	Северобайкальск - Новый Уоян - Таксимо	Северо-Байкальский район											
42		км 28,572	р. Ухта	29,300	ж/б							<u>0,000</u> 25,000	
43		км 104,566	суходол	22,800	ж/б				<u>0,000</u> 3,200	<u>22,800</u> 42,000			
44		км 141,049	р. Огдинда	107,0	ж/б						<u>120,000</u> 100,000		

45	км 161,878	ручей б/н	26,200	ж/б		<u>0,000</u> 4,994		<u>0,000</u> 20,000	<u>26,200</u> 30,000		
46	км 225	ручей б/н	24,000	ж/б		<u>0,000</u> 0,000				<u>0,000</u> 3,000	<u>24,000</u> 100,000
47	км 251	р.	47,23 пм/1,578 км	ж/б	<u>0,000</u> 0,411	<u>0,000</u> 6,924		<u>0,000</u> 50,000	<u>47,230</u> 110,000		
48	км 281	р.	105,00	ж/б	<u>0,000</u> 0,000	<u>0,000</u> 0,000		<u>0,000</u> 4,000	<u>0,000</u> 60,000	<u>105,000</u> 60,000	
	Муйский район										
49	км 306	р. Голубой	60,000	ж/б	<u>0,000</u> 0,500	<u>0,000</u> 7,520		<u>0,000</u> 57,480	<u>60,000</u> 110,000		
50	км 353	р.	25,000	ж/б	<u>0,000</u> 0,000	<u>0,000</u> 0,000	<u>0,000</u> 15,622	<u>0,000</u> 17,129	<u>25,000</u> 15,488		
51	км 384	р. Сунуекит	100,000	ж/б	<u>0,000</u> 1,500	<u>0,000</u> 5,399				<u>100,000</u> 75,000	
	Всего по дороге:		546,530		<u>0,000</u>	<u>0,000</u>	<u>0,000</u>	<u>0,000</u>	<u>181,230</u>	<u>325,000</u>	<u>24,000</u>

						2,411	24,837	15,622	151,809	367,488	238,000	125,000
	федеральный бюджет*											
	Республиканский бюджет					2,411	24,837	15,622	151,809	367,488	238,000	125,000
	Итого по автомобильным дорогам республиканского значения:			1612,61		450,473	29,560	68,500	77,250	300,680	325,000	47,100
						1639,95	91,553	117,787	366,973	688,964	355,000	461,790
	федеральный бюджет*					1343,48	0,000	0,000	0,000	0,000	0,000	0,000
	Республиканский бюджет					296,451	91,553	117,787	366,973	688,964	355,000	461,790

Примечание:

*- справочно

ительства
15 № 177

КЕНИЕ 5
я Бурятия
зьяйства"

до 2020

--

2020
15

0,000
40,000

0,000
16,500

0,000
56,500

56,500

<u>0,000</u> 16,500
<u>0,000</u> 16,500

16,500
<u>31,400</u>
36,200

<u>20,550</u>
23,660
<u>36,450</u>
28,960
<u>88,400</u>
88,820
<u>88,820</u>

0,000
0,000

0,000

0,000
0,000

0,000

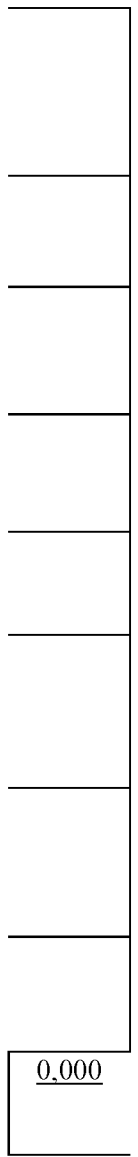
<u>0,000</u> 0,000
0,000
<u>0,000</u> 30,000
<u>0,000</u> 50,000
<u>0,000</u> 40,000

<u>0,000</u>
120,000
120,000
<u>0,000</u>
0,000
0,000
<u>0,000</u>

| 0,000 |

0,000
<u>80,000</u>
30,000
<u>80,000</u>
30,000
30,000
<u>0,000</u>
0,000

0,000
<u>0,000</u>
0,000
0,000



0,000
0,000
168,400
311,820
0,000
311,820

ПРИЛОЖЕНИЕ № 3 к постанов
 Правительства Республики Бур
 от 15.04.2015 № 177

"ПРИЛОЖ
 к Государственной программе
 Республики Бурятия "Развитие
 транспорта, энергетики и дорожно

Пообъектное распределение субсидий бюджетам муниципальных районов из дорожного фонда на строительс
 реконструкцию и капитальный ремонт автомобильных дорог местного значения

Наименование	ед. изм.	Значения показателей по периодам							
		по годам							
		2013 г*	2014 г	2015 г	2016 г	2017 г	2018 г	2019 г	
ВСЕГО:	млн. руб.	164,11	349,23	1215,55	357,82	206,80	0,00	0,00	
В т.ч.:									
федеральный бюджет*	млн. руб.	57,65	159,61	927,46	125,00	130,00	0,00	0,00	
республиканский бюджет	млн. руб.	106,46	189,62	288,09	232,82	76,80	0,00	0,00	

Количество населенных пунктов, обеспеченных постоянной круглогодичной связью с сетью автомобильных дорог общего пользования по дорогам с твердым покрытием		единиц		6	7	3	2		
Количество построенных мостов на автодорогах местного значения		шт.		1	1	3	1		
в том числе пообъектно:									
1	Строительство моста через р. Хилок у с. Верхний Мангиртуй в Бичурском районе	млн. руб.		12,00	55,00	88,82			
	федеральный бюджет*	млн. руб.							
	республиканский бюджет	млн. руб.		12,00	55,00	88,82			
2	Строительство подъезда к с. Мухор-Тала, км 0-км 11 от автомобильной дороги Улан-Удэ - Заиграево - Кижинга - Хоринск (100-ый км) в Заиграевском районе	млн. руб.							
	федеральный бюджет*	млн. руб.							

	республиканский бюджет		млн. руб.							
3	Строительство мостового перехода через р. Кижинга на 0+048 км автомобильной дороги Кижинга-		млн. руб.							
	федеральный бюджет*		млн. руб.							
	республиканский бюджет		млн. руб.							
4	Капитальный ремонт подъезда к с. Тугнуй от автодороги М-55 "Байкал", км 0 - км 10 в Мухоршибирском районе (в том числе разработка ПСД)		млн. руб.							
	федеральный бюджет*		млн. руб.							
	республиканский бюджет		млн. руб.							
5	Капитальный ремонт автодороги Хошун-Узур - Никольск, км 42- км 45 в Мухоршибирском районе (в том числе разработка ПСД)		млн. руб.							

	федеральный бюджет*		млн. руб.							
	республиканский бюджет		млн. руб.							
6	Разработка ПСД на реконструкцию автодороги Хошун-Узур - Никольск, км 0 - км 65 в Мухоршибирском районе		млн. руб.							
	федеральный бюджет*		млн. руб.							
	республиканский бюджет		млн. руб.							
7	Капитальный ремонт транспортной развязки на 1 км подъезда от федеральной автодороги М-55 "Байкал" к с. Верхний Саянтуй в Тарбагатайском районе		млн. руб.							
	федеральный бюджет*		млн. руб.							
	республиканский бюджет		млн. руб.							
8	Разработка ПСД на капитальный ремонт от федеральной автодороги "Байкал" к оздоровительному центру "Здоровье" в Иволгинском районе		млн. руб.							
	федеральный бюджет*		млн. руб.							

	республиканский бюджет		млн. руб.							
--	------------------------	--	-----------	--	--	--	--	--	--	--

9	Разработка ПСД по объекту "Реконструкция подъезда от автодороги Шергино - Оймур - Заречье к пос. Новый Энхалук" в Кабанском районе	млн. руб.							
	федеральный бюджет	млн. руб.							
	республиканский бюджет	млн. руб.							
10	Строительство подъезда к с. Дурены от автодороги Мухоршибирь - Бичура - Кяхта (2 км)	млн. руб.							
	федеральный бюджет*	млн. руб.							
	республиканский бюджет	млн. руб.							
	бюджет МО (справочно)	млн. руб.							
11	Строительство автомобильной дороги Закаменск - Холтосон (подъезд к с. Холтосон) Закаменского района	млн. руб.							
	федеральный бюджет*	млн. руб.							
	республиканский бюджет	млн. руб.							

	бюджет МО (справочно)		млн. руб.							
12	Строительство подъезда к с. Соел в Баргузинском районе		млн. руб.	5,536						
	федеральный бюджет*, в т.ч.:		млн. руб.	5,54						
	<i>остатки 2012 ФБ</i>			5,54						
	республиканский бюджет, в т.ч.:		млн. руб.							
	<i>остатки 2012 РБ (на рег.объекты)</i>			5,08						
	бюджет МО (справочно)		млн. руб.							
13	Строительство подъезда к с. Гусиха в Баргузинском районе		млн. руб.	12,739						
	федеральный бюджет*, в т.ч.:		млн. руб.	12,74						
	<i>остатки 2012 ФБ</i>			12,74						
	республиканский бюджет, в т.ч.:		млн. руб.							
	<i>остатки 2012 РБ (на рег.объекты)</i>			0,04						
	бюджет МО (справочно)		млн. руб.							

14	Строительство подъезда к с. Арзгун в Курумканском районе	млн. руб.	37,949						
	федеральный бюджет*, в т.ч:	млн. руб.	37,95						
	<i>остатки 2012 ФБ</i>		37,95						
	республиканский бюджет	млн. руб.							
	бюджет МО (справочно)	млн. руб.							
15	Строительство подъезда к улусу Амгаланта от автодороги Улан-Удэ - Романовка - Чита в Хоринском районе	млн. руб.	1,425						
	федеральный бюджет*, в т.ч:	млн. руб.	1,42						
	<i>остатки 2012 ФБ</i>		1,42						
	республиканский бюджет	млн. руб.							
	бюджет МО (справочно)	млн. руб.							
16	Строительство (восстановление) мостового перехода через р. Баргузин в местности Буксыкен в Баргузинском районе	млн. руб.							
	федеральный бюджет*	млн. руб.							
	республиканский бюджет	млн. руб.							

17	Строительство подъезда к с. Харацай от автодороги Гусиноозерск - Петропавловка - Закаменск - граница с Монголией в	млн. руб.			7,368				
	федеральный бюджет*	млн. руб.			7,00				
	республиканский бюджет	млн. руб.			0,37				
18	Строительство автодороги Дутулур - Хужир - Санага - Утата - Далахай, км 79 - км 83 (строительство подъезда к с. Утата) в Закаменском районе (в том числе разработка ПСД)	млн. руб.	0,000	47,204					
	федеральный бюджет*	млн. руб.	0,000	40,00					
	республиканский бюджет	млн. руб.	0,000	7,20					
19	Строительство подъезда к с. Ульдурга от автодороги Улан-Удэ - Романовка - Чита в Еравнинском районе (в том числе разработка ПСД)	млн. руб.	0,000	41,455					
	федеральный бюджет*	млн. руб.	0,000	30,00					
	республиканский бюджет	млн. руб.	0,000	11,46					

20	Строительство подъезда к у. Добо-Енхор от автодороги Улан-Удэ - Романовка - Чита в Заиграевском районе	млн. руб.	0,000		39,59				
	федеральный бюджет*	млн. руб.	0,000		37,72				
	республиканский бюджет	млн. руб.	0,000		1,87				
21	Строительство подъезда к с. Бургуй от автодороги Гусиноозерск - Петропавловка - Закаменск - граница с МНР в Закаменском районе (в том числе разработка ПСД)	млн. руб.	0,000	0,000	7,576				
	федеральный бюджет*	млн. руб.		0,000	7,22				
	республиканский бюджет	млн. руб.		0,000	0,36				
22	Строительство подъезда к с. Хуртага от автодороги Гусиноозерск-Петропавловка-Закаменск-граница с МНР в Закаменском районе (в том числе разработка ПСД)	млн. руб.	0,000	33,906					

	федеральный бюджет*		млн. руб.	0,000	29,53					
	республиканский бюджет		млн. руб.	0,000	4,38					
23	Строительство подъезда к с. Улентуй от автодороги Гусиноозерск - Петропавловка - Закаменск - граница с Монголией в Закаменском районе (в том числе разработка ПСД)		млн. руб.	0,000	35,218					
	федеральный бюджет*		млн. руб.	0,000	32,79					
	республиканский бюджет		млн. руб.	0,000	2,43					
24	Строительство подъезда к с. Талое от автодороги Зактуй - Аршан в Тункинском районе (в том числе разработка ПСД)		млн. руб.	0,000	38,138					
	федеральный бюджет*		млн. руб.	0,000	27,00					
	республиканский бюджет		млн. руб.	0,000	11,14					
25	Строительство моста через реку Джида в с. Хулдат в Джидинском районе		млн. руб.	18,854	62,938					

	федеральный бюджет*		млн. руб.						
	республиканский бюджет		млн. руб.	18,854	62,938				
26	Строительство автомобильной дороги к местности "Капчешка" в г. Кяхта Кяхтинский район		млн. руб.	22,333					
	федеральный бюджет*		млн. руб.						
	республиканский бюджет		млн. руб.	22,333					
27	Строительство автомобильной дороги "Подъезд к селу Усть-Брянь от автомобильной дороги Улан-Удэ - Заиграево - Кижинга - Хоринск"		млн. руб.	0,000	30,183	36,72			
	федеральный бюджет*		млн. руб.						
	республиканский бюджет		млн. руб.		30,183	36,72			
28	Строительство автомобильной дороги Кижинга-Чесан-Загустай-Хуртэй, км 74- км 78 в Кижингинском районе (в т.ч. разработка ПД и РД)		млн. руб.	2,785	0,000	39,474			

	федеральный бюджет*		млн. руб.		0,00	37,50				
--	---------------------	--	-----------	--	------	-------	--	--	--	--

	республиканский бюджет		млн. руб.	2,785	0,00	1,97				
29	Строительство подъезда от автомобильной дороги Улан-Удэ - Романовка - Чита к с. Зун-Хурай, км 0 - км 5 в Хоринском районе (в т.ч. разработка ПД и РД)		млн. руб.	3,500	3,112	49,028				
	федеральный бюджет*		млн. руб.		0,000	46,69				
	республиканский бюджет		млн. руб.	3,500	3,112	2,33				
	<i>остатки 2013 г</i>				3,112					
	<i>лимит 2014 г.</i>									
30	Строительство подъезда от автомобильной дороги Белоозерск - Енхор к с. Боций, км 4+800 - км 8+090 в Джидинском районе (в т.ч. разработка ПД и РД)		млн. руб.	2,303	2,303	36,77				
	федеральный бюджет*		млн. руб.		0,000	34,93				

	республиканский бюджет		млн. руб.	2,303	2,303	1,84				
	<i>остатки 2013 г</i>				2,303					
	<i>лимит 2014 г.</i>									
31	Строительство подъезда от автомобильной дороги Гусиноозерск - Петропавловка - Закаменск - граница с Монголией к с. Верхний Бургалтай, км 0 - км 4+480 в Джидинском районе (в т.ч. разработка ПД и РД)		млн. руб.	3,136	0,000	3,136	48,14			
	федеральный бюджет*		млн. руб.		0,000		45,00			
	республиканский бюджет		млн. руб.	3,136	0,000	3,136	2,36			
	<i>остатки 2013 г</i>									
	<i>лимит 2014 г.</i>									
32	Реконструкция мостового перехода через р. Ина на км 58+200 автодороги "Шапеньково - Уро - Душелан - Бодон - Ина - Баянгол - Хилгана - Буксыкен" в Баргузинском районе РБ				25,00	67,93	47,93			

	федеральный бюджет*	млн. руб.		0,00		0,00			
	республиканский бюджет	млн. руб.		25,00	67,93	47,93			
33	Реконструкция моста через р. Иркут на автомобильной дороге Подъезд от федеральной автомобильной дороги Култук - Монды к с. Гужиры (через ул. Далахай) в Тункинском районе (в т.ч. разработка ПД и РД)	млн. руб.	49,250						
	федеральный бюджет*	млн. руб.							
	республиканский бюджет	млн. руб.	49,250						
34	Реконструкция автомобильной дороги "Подъезд от автомобильной дороги Гусиноозерск - Петропавловка - Закаменск - граница с Монголией к ст. Гусиное Озеро" в Селенгинском районе (в т.ч. разработка ПД и РД)	млн. руб.	4,300	7,778	786,472				
	федеральный бюджет*	млн. руб.		0,290	756,400				

	республиканский бюджет		млн. руб.	4,300	7,489	30,072				
35	Строительство автомобильной дороги "Подъезд от автомобильной дороги Гортоповский мост - Верхние Тальцы - Хоринск к п. Нарын" в Хоринском районе (в т.ч. разработка ПД и РД)		млн. руб.	0,000	0,000	1,945	52,650			
	федеральный бюджет*		млн. руб.				50,00			
	республиканский бюджет		млн. руб.			1,95	2,65			
36	Строительство автомобильной дороги "Подъезд от автомобильной дороги Новая Курба - Унэгэтэй - Красный Яр - Хасурга к с. Ангир" в Заиграевском районе (в т.ч. разработка ПД и РД)		млн. руб.	0,000		1,330	31,060			
	федеральный бюджет*		млн. руб.				30,00			
	республиканский бюджет		млн. руб.			1,33	1,06			

37	Строительство автодороги "Подъезд от автодороги Гортоповский мост - Верхние Тальцы - Хоринск к п. Хандагай" в Хоринском районе (в т.ч. разработка ПД и РД)		млн. руб.					61,350		
	федеральный бюджет*		млн. руб.					60,00		
	республиканский бюджет		млн. руб.					1,35		
38	Строительство автомобильной дороги "Подъезд от автомобильной дороги Шапеньково - Уро - Душелан - Суво - Бодон - Ина - Баянгол - Соел - Хилгана - Буксыкен к ул. Уржил" в Баргузинском районе (в т.ч. разработка ПД и РД)		млн. руб.			4,650		71,45		
	федеральный бюджет*		млн. руб.					70,00		
	республиканский бюджет		млн. руб.			4,65		1,45		

39	Капитальный ремонт деревянного моста через р. Она на автомобильной дороге "Подъезд к с. Майла от автомобильной дороги Улан-Удэ - Романовка - Чита" в Хоринском районе РБ	млн. руб.		0,000	7,194				
	федеральный бюджет*	млн. руб.							
	республиканский бюджет	млн. руб.		0,000	7,194				
40	Строительство моста через р. Кынгарга в п. Аршан Тункинского района	млн. руб.		10,000	28,231				
	федеральный бюджет*	млн. руб.							
	республиканский бюджет	млн. руб.		10,000	28,23				
41	Реконструкция мостового перехода через р. Цакирка у с. Санага на автомобильной дороге Дутулур-	млн. руб.			10,000	60,000	14,00		
	федеральный бюджет*	млн. руб.							
	республиканский бюджет	млн. руб.			10,00	60,00	14,00		

42	Капитальный ремонт автодороги Туран - Нилова Пустынь в Тункинском районе		млн. руб.				30,000	60,00		
	федеральный бюджет*		млн. руб.							
	республиканский бюджет		млн. руб.				30,00	60,00		
43	Строительство автомобильной дороги Тэгда-Тохорюкта (строительство подъезда к ул. Тохорюкта в Хоринском районе (в т.ч. Разработка Пд и РД)		млн. руб.			7,000	0,000	0,00		
	федеральный бюджет*		млн. руб.							
	республиканский бюджет		млн. руб.			7,00				
44	Строительство подъезда к с. Усановка от автодороги Гусиноозерск-Петропавловка- Закаменск-граница с Монголией в Закаменском районе (в т.ч. Разработка Пд и РД)		млн. руб.			2,450	0,000	0,00		
	федеральный бюджет*		млн. руб.							

	республиканский бюджет		млн. руб.			2,45				
45	Строительство автодороги "Подъезд от автомобильной дороги Тунка-площадка солнечного телескопа к с. Улбугай в Тункинском районе(в т.ч. Разработка Пд и РД)		млн. руб.			6,200	0,000	0,00		
	федеральный бюджет*		млн. руб.							
	республиканский бюджет		млн. руб.			6,20				
46	Строительство автодороги "Подъезд от автомобильной дороги Зактуй-Аршан к ул. Табалунгут в Тункинском районе(в т.ч. Разработка Пд и РД)		млн. руб.			2,100	0,000	0,00		
	федеральный бюджет*		млн. руб.							
	республиканский бюджет		млн. руб.			2,10				

47	Строительство автодороги "Подъезд от федеральной автомобильной дороги Култук-Монды к ул. Улан-Горхон в Тункинском районе(в т.ч. Разработка Пд и РД)	млн. руб.			2,100	0,000	0,00		
	федеральный бюджет*	млн. руб.							
	республиканский бюджет	млн. руб.			2,10				
48	Строительство автомобильной дорогиДутулур-Утата-Далахай, км 83- км 94 (строительство подъезда к у. Далахай) в Закаменском районе (в т.ч. Разработка Пд и РД)	млн. руб.			7,700	0,000	0,00		
	федеральный бюджет*	млн. руб.							
	республиканский бюджет	млн. руб.			7,70				
49	Строительство автомобильной дороги Кижинга-Сулхара, км 14- км 22 (строительство подъезда к с. Сулхара) в Кижингинском районе (в т.ч. Разработка Пд и РД)	млн. руб.			5,600	0,000	0,00		

	федеральный бюджет*		млн. руб.							
	республиканский бюджет		млн. руб.			5,60				

Примечание:

*- справочно

ЛЕНИЮ
ЯТИЯ


ЕНИЕ 6

ЭГО

ГВО,

--


2020 г
0,00
0,00
0,00













ПРИЛОЖЕНИЕ № 4 к постановлению Правитель
Республики Бурятия от 15.04.2015 № 177

"ПРИЛОЖЕНИЕ 7
к Государственной Программе Республики Бурятия
"Развитие транспорта, энергетики и дорожного хс

Таблица

Распределение субсидий бюджетам городских округов из Дорожного фонда Республики Бурятия на софинансирование дорожных работ по строительству, реконструкции, капитальному ремонту, ремонту и содержанию автомобильных дорог местного значения

Наименование		ед. изм.	Значения показателей по периодам						
			по годам			по годам			
			2013 г*	2014 г	2015 г	2016 г	2017 г	2018 г	2019 г
ВСЕГО:		млн. руб.	254,715	220,940	433,754	348,215	0,000		
в т.ч.:									
1	г. Улан-Удэ	млн. руб.	240,000	212,371	414,629	333,500	0,000		

Наименование		ед. изм.	Значения показателей по периодам						
			по годам			по годам			
			2013 г*	2014 г	2015 г	2016 г	2017 г	2018 г	2019 г
2	г. Северобайкальск, в т.ч.	млн. руб.	14,715	8,569	19,125	14,715	0,000		
	лимит 2014 г	млн. руб.		8,569					
	остатки 2013 г	млн. руб.		0,000					

Таблица :

Переходящие остатки субсидий бюджетам муниципальных образований из Дорожного фонда Республики Бурятия на капитальный ремонт и ремонт дворовых территорий многоквартирных домов, проездов к дворовым территориям многоквартирных домов населенных пунктов

Наименование		ед. изм.	Значения показателей по периодам						
			по годам			по годам			
			2013 г*	2014 г	2015 г	2016 г	2017 г	2018 г	2019 г

Наименование		ед. изм.	Значения показателей по периодам						
			по годам			по годам			
			2013 г*	2014 г	2015 г	2016 г	2017 г	2018 г	2019 г
ВСЕГО:		млн. руб.	0,000	1,951	0,000	0,000	0,000	0,000	0,000
В т.ч.:									
1	Баунтовский эвенкийский район, в т.ч.	млн. руб.		1,951					
	остатки 2013 г	млн. руб.		1,951					
2	г. Северобайкальск, в т.ч.	млн. руб.		0,000					
	остатки 2013 г	млн. руб.		0,000					

* справочно

ства

заяства"

1

ажных
чения

2020 г

2020 г

2

ЛЬНЫЙ
ЮВ

2020 г

2020 г
0,000

СВЕДЕНИЯ о целевых показателях подпрограммы "Дорожное хозяйство" Государственной программы Республики Бурятия "Развитие транспорта, энергетики и дорожного хозяйства"

№ п/п	Показатели и индикаторы	Единица измерения	2003-2012 годы	2013-2022 годы	в том числе:									
					2013 год	2014 год	2015 год	2016 год	2017 год	2018 год	2019 год	2020 год	2021 год	2022 год
1	Протяженность сети автомобильных дорог общего пользования регионального и местного значения в Республике Бурятия, в том числе:	км	5923 /11440,0	12605,4 / 12986,08	12605,4	12942,4	12961,45	12972,62	12986,08	12986,08	12986,08	12986,08	12986,08	12986,08
	сети автомобильных дорог общего пользования регионального значения	км	2267 / 3530,4	3591,7 / 3590,86	3591,7	3591,7	3589,71	3589,4	3590,86	3590,86	3590,86	3590,86	3590,86	3590,86
	сети автомобильных дорог общего пользования местного значения	км	3656 / 7909,6	9013,7 / 9395,22	9013,7	9350,7	9371,74	9383,22	9395,22	9395,22	9395,22	9395,22	9395,22	9395,22
2	Объемы ввода в эксплуатацию после строительства и реконструкции автомобильных дорог общего пользования регионального и местного значения, в том числе:	км	171,4	339,903	70,4	40,54	38,723	16,39	24,5	33,25	51,4	64,7	0	0
	автомобильных дорог общего пользования регионального значения	км	130,1	238,85	55,6	16,49	0	4,91	12,5	33,25	51,4	64,7		
	автомобильных дорог общего пользования местного значения	км	41,3	101,053	14,8	24,05	38,723	11,48	12					
3	Прирост протяженности сети автомобильных дорог регионального и местного значения в Республике Бурятия в результате строительства новых автомобильных дорог, в том числе:	км	42,8	96,334	14,83	20,17	20,854	11,48	12	0	12	5	0	0
	сети автомобильных дорог общего пользования регионального значения	км	1,5	17	0	0	0	0	0	0	12	5		
	сети автомобильных дорог общего пользования местного значения	км	41,3	79,334	14,83	20,17	20,854	11,48	12					
4	Прирост протяженности сети автомобильных дорог регионального и местного значения в Республике Бурятия соответствующих нормативным требованиям к транспортно-эксплуатационным показателям, в результате реконструкции автомобильных дорог, в том числе:	км	128,6	243,603	55,6	20,374	17,869	4,91	12,5	33,25	39,4	59,7	0	0

	сети автомобильных дорог общего пользования регионального значения	км	128,6	221,85	55,6	16,49	0	4,91	12,5	33,25	39,4	59,7		
	сети автомобильных дорог общего пользования местного значения	км	0	21,753	0	3,884	17,869	0	0	0	0	0		
5	Общая протяженность автомобильных дорог общего пользования регионального и местного значения, соответствующих нормативным требованиям к транспортно-эксплуатационным показателям на 31 декабря отчетного года, в том числе:	км	- / 3700,8	4508,3 / 5966,84	4508,3	4888,8	5044,1	5116	5295,4	5526,26	5748,35	5966,84	5966,84	5966,84
	сети автомобильных дорог общего пользования регионального значения	км	2011 / 1253,3	1285,8 / 2330,5	1285,8	1436,7	1557,8	1597,3	1741,6	1946,3	2140,2	2330,5	2330,5	2330,5
	сети автомобильных дорог общего пользования местного значения	км	- / 2447,5	3222,5 / 3636,34	3222,5	3452,1	3486,3	3518,7	3553,8	3579,96	3608,15	3636,34	3636,34	3636,34

СВЕДЕНИЯ об объемах ввода в эксплуатацию после строительства и реконструкции автомобильных дорог общего пользования регионального и местного значения в период 2003-2012 годов

№ п/п	Показатели и индикаторы	Единица измерения	2003-2012 годы	в том числе:									
				2003 год	2004 год	2005 год	2006 год	2007 год	2008 год	2009 год	2010 год	2011 год	2012 год
1	Объемы ввода в эксплуатацию после строительства и реконструкции автомобильных дорог общего пользования регионального и местного значения, в том числе:	км	170,07	15,40	0,00	15,86	0,00	11,30	9,50	10,20	33,20	31,41	43,20
	автомобильных дорог общего пользования регионального значения	км	140,39	11,80	0,00	10,29	0,00	11,30	0,00	10,20	33,20	29,00	34,60
	автомобильных дорог общего пользования местного значения	км	29,68	3,60	0,00	5,57	0,00	0,00	9,50	0,00	0,00	2,41	8,60

СВЕДЕНИЯ о целевых показателях о проектах, направленных на развитие и увеличение пропускной способности сети автомобильных дорог общего пользования регионального значения, осуществляемых в рамках
Государственной программы Республики Бурятия "Развитие транспорта, энергетики и дорожного хозяйства"

№ п/п	Наименование объектов	Дата и номер положительного заключения государственной экспертизы проектов	Срок ввода в эксплуатацию	Мощность по ПСД		Стоимость в ценах соответствующих лет (тыс. руб.)	Подлежит выполнению до конца строительства			Объем финансирования, тыс. руб. в том числе по годам			
				км	из них искусственные сооружения, пог.м.		км	из них искусственных сооружений, пог.м.	Остаток сметной стоимости в ценах соответствующих лет (тыс.руб.)	2015 год	2016 год	2017 год	... до конца строительства или срока действия программы
	всего												
	в том числе по объектам:												
1	Реконструкция моста через р. Брянка на км 54+209 автомобильной дороги Улан--Удэ-Занграево-Кижинга-Хоринск в Занграевском районе Республики Бурятия (в том числе разработка проектной и рабочей документации)	АУ РБ "Госэкспертиза" от 10.04.2014 г № 03-1-4-0043-14; от 07.05.2014 г № 03-1-0037/43-14	2017	2,258	48,95	164729,1533	2,258	48,95	159002,5333	35000	90000	34002,5333	
2	Реконструкция автомобильной дороги Монды-Орлик, км 146+900- км 153+300 в Окинском районе Республики Бурятия, 2 п.к.	АУ РБ "Госэкспертиза" №03-1-4-0024-13 от 15.02.2013 г; №03-1-0014/24-13 от 04.03.2013 г	2016	4,913		88864,14916	4,913		80864,14916	50000	30864,1492		
3	Реконструкция моста через р. Вьюшенка на км 29+654 автомобильной дороги Северобайкальск-Нижнеангарск-Кичера-Новый Уоян в Северобайкальском районе Республики Бурятия (в том числе разработка проектной и рабочей документации)	АУ РБ "Госэкспертиза" № 03-1-4-145-13 от 29.08.2013г № 03-1-0088/145-13 от 29.08.2013г	2015	29,1	29,1	46090,355	29,1	29,1	23841,9	23841,9			

Ресурсное обеспечение реализации подпрограммы "Дорожное хозяйство" Государственной программы Республики Бурятия "Развитие транспорта, энергетики и дорожного хозяйства"

тыс. рублей

Наименование программы, мероприятий	Ответственный исполнитель	Код бюджетной классификации				Объемы ресурсного обеспечения								
		ГРБС	РзПр	ЦСР	ВР	2015 год	2016 год	2017 год	2018 год	2019 год	2020 год	2021 год	2022 год	итого 2015-2022 годы
Подпрограмма "Дорожное хозяйство" - Всего, в том числе*:		801	0409			2291366,6	2295881,0	2341852,3	2724156,8	2821406,8	2665256,8	0,0	0,0	15139920
Основное мероприятие 1 "Строительство (реконструкция) автомобильных дорог общего пользования регионального значения"	ГКУ "Бурятрегионавтодор"	801	0409	6330100		325342,4	587765,2	1063690,3	1560720,0	1657970,0	1501820,0	0,0	0,0	6697307,9
из них:														
Мероприятие 1.1 "Осуществление крупных особо важных для социально-экономического развития Российской Федерации проектов"														
Мероприятие 1.2 "Развитие и увеличение пропускной способности автомобильных дорог общего пользования регионального значения"		801	0409	6330100		325342,4	587765,2	1063690,3	1560720,0	1657970,0	1501820,0			6697307,9
Основное мероприятие 2 "Капитальный ремонт, ремонт и содержание автомобильных дорог общего пользования регионального значения"	ГКУ "Бурятрегионавтодор"	801	0409	6330300		916839,3	795722,6	870000	1100000	1100000	1100000			
Основное мероприятие 3 "Создание условий для реализации Программы в сфере дорожного хозяйства"	ГКУ "Бурятрегионавтодор"	801	0409	6340200		327336,5	331362	331362	63436,8	63436,8	63436,8			
Основное мероприятие 4 "Предоставление межбюджетных трансфертов бюджетов другого уровня"	Администрации МО	801	0409	6337202		721848,4	581031,2	76800	0	0	0			
Справочно: суммарный объем бюджетных ассигнований муниципальных дорожных фондов						158340,5	210186,7	181577,7	181577,7	181577,7	181577,7			
Справочно: объем бюджетных ассигнований Федерального дорожного фонда, направленный на реализацию мероприятий программы, всего						1394592	125000	459210,3	477700	2222400	2250000			
в т.ч.:														
субсидии (в разрезе федеральных целевых программ)						927460	125000	130000	477700	2222400	2250000			
иные межбюджетные трансферты						467132,02		329210,3						

* - с учетом мероприятия по содержанию ГКУ "Бурятрегионавтодор" по подпрограмме 4 Совершенствование государственного управления в сфере транспорта, энергетики и дорожного хозяйства Республики Бурятия

ОТЧЕТ о достижении целевых показателей подпрограммы "Дорожное хозяйство" Государственной программы Республики Бурятия "Развитие транспорта, энергетики и дорожного хозяйства"

за 20__ год

№ п/п	Показатели и индикаторы	Единица измерения	Величина показателя		
			По программе	В отчетном году	на 1 января года, следующего за отчетным, с начала 2013 года
1	Протяженность сети автомобильных дорог общего пользования регионального и местного значения в Республике Бурятия, в том числе:	км	х		х
	сети автомобильных дорог общего пользования регионального значения	км	х		х
	сети автомобильных дорог общего пользования местного значения	км	х		х
2	Объемы ввода в эксплуатацию после строительства и реконструкции автомобильных дорог общего пользования регионального и местного значения, в том числе:	км			
	автомобильных дорог общего пользования регионального значения	км			
	автомобильных дорог общего пользования местного значения	км			
3	Прирост протяженности сети автомобильных дорог регионального и местного значения в Республике Бурятия в результате строительства новых автомобильных дорог, в том числе:	км			
	сети автомобильных дорог общего пользования регионального значения	км			

	сети автомобильных дорог общего пользования местного значения	км			
4	Прирост протяженности сети автомобильных дорог регионального и местного значения в Республике Бурятия соответствующих нормативным требованиям к транспортно-эксплуатационным показателям, в результате реконструкции автомобильных дорог, в том числе:	км			
	сети автомобильных дорог общего пользования регионального значения	км			
	сети автомобильных дорог общего пользования местного значения	км			
5	Общая протяженность автомобильных дорог общего пользования регионального и местного значения, соответствующих нормативным требованиям к транспортно-эксплуатационным показателям на 31 декабря отчетного года, в том числе:	км			
	сети автомобильных дорог общего пользования регионального значения	км			
	сети автомобильных дорог общего пользования местного значения	км			

ОТЧЕТ о расходах на реализацию подпрограммы "Дорожное хозяйство" Государственной программы Республики Бурятия "Развитие транспорта, энергетики и дорожного хозяйства"

Наименование программы, мероприятий	Ответственный исполнитель	Код бюджетной классификации				Объемы ресурсного обеспечения	Кассовое исполнение в отчетном году на отчетную дату
		ГРБС	РзПр	ЦСР	ВР		
1	2	3	4	5	6	7	8
Подпрограмма "Дорожное хозяйство" - Всего, в том числе:			0409				
Основное мероприятие 1 "Строительство (реконструкция) автомобильных дорог общего пользования регионального значения"			0409				
из них:							
Мероприятие 1.1 "Осуществление крупных особо важных для социально-экономического развития Российской Федерации проектов"			0409				
Мероприятие 1.2 "Развитие и увеличение пропускной способности автомобильных дорог общего пользования регионального значения"			0409				
Основное мероприятие 2 "Капитальный ремонт, ремонт и содержание автомобильных дорог общего пользования регионального значения"			0409				
Основное мероприятие 3 "Создание условий для реализации Программы в сфере дорожного хозяйства *			0409				
Основное мероприятие 4 "Предоставление межбюджетных трансфертов бюджетов другого уровня"			0409				
Справочно: суммарный объем бюджетных ассигнований муниципальных дорожных фондов							
Справочно: объем бюджетных ассигнований Федерального дорожного фонда, направленный на реализацию мероприятий программы, всего							
в т.ч.:							
субсидии (в разрезе федеральных целевых программ)							
иные межбюджетные трансферты							