



РОССИЙСКАЯ ФЕДЕРАЦИЯ
ПРАВИТЕЛЬСТВО КАРАЧАЕВО-ЧЕРКЕССКОЙ РЕСПУБЛИКИ

ПОСТАНОВЛЕНИЕ

11.04.2024

г. Черкесск

№ 53

О республиканских стандартах стоимости жилищно-коммунальных услуг на одного члена семьи для семей разной численности и одиноко проживающего гражданина в Карачаево-Черкесской Республике на 2024 год

В соответствии со статьей 159 Жилищного кодекса Российской Федерации, постановлением Правительства Российской Федерации от 14.12.2005 № 761 «О предоставлении субсидий на оплату жилого помещения и коммунальных услуг» и в целях социальной защиты малоимущих слоев населения Правительство Карачаево-Черкесской Республики

ПО С Т А Н О В Л Я Е Т:

1. Установить республиканские стандарты стоимости жилищно-коммунальных услуг на одного члена семьи для семей разной численности и одиноко проживающего гражданина в Карачаево-Черкесской Республике на 2024 год согласно приложениям 1-6.

2. Установить республиканский стандарт максимально допустимой доли собственных расходов граждан на оплату жилого помещения и коммунальных услуг в совокупном доходе семьи в размере 22 процентов.

3. Расчет стоимости за коммунальную услугу по электроснабжению на общедомовые нужды в многоквартирном доме, оборудованном коллективным (общедомовым) прибором учета производить в соответствии с пунктом 44 Правил предоставления коммунальных услуг собственникам и пользователям помещений в многоквартирных домах и жилых домов, утвержденных постановлением Правительства Российской Федерации от 06.05.2011 № 354, а также постановлением Главного управления Карачаево-Черкесской Республики по тарифам и ценам от 30.05.2017 № 40 «Об утверждении нормативов потребления электрической энергии в целях содержания общего имущества в многоквартирном доме на территории Карачаево-Черкесской Республики».

4. Нормативы для отопления жилых помещений рассчитаны исходя из продолжительности отопительного периода 7 месяцев (октябрь-апрель) в соответствии с постановлениями Главного управления Карачаево-Черкесской Республики по тарифам и ценам от 12.12.2018 № 149 «Об утверждении нормативов потребления населением коммунальной услуги по природному

газу при отсутствии приборов учета газа на территории Карачаево-Черкесской Республики», от 10.12.2014 № 138 «Об утверждении на территории Карачаево-Черкесской Республики нормативов потребления коммунальной услуги по отоплению в жилых и нежилых помещениях в многоквартирных домах или жилых домах, применяемых для расчета размера платы за коммунальную услугу при отсутствии приборов учета».

5. Расчет стоимости за пользование жилым помещением (платы за наем) для нанимателей жилых помещений по договорам найма производится в соответствии со статьей 156 Жилищного кодекса Российской Федерации, Федеральным законом от 06.10.2003 № 131-ФЗ «Об общих принципах организации местного самоуправления в Российской Федерации» на основании нормативных правовых актов муниципальных образований Карачаево-Черкесской Республики.

6. Признать утратившими силу постановления Правительства Карачаево-Черкесской Республики:

от 22.03.2023 № 51 «О республиканских стандартах стоимости жилищно-коммунальных услуг на одного члена семьи для семей разной численности и одиноко проживающего гражданина в Карачаево-Черкесской Республике на 2023 год»;

от 13.09.2023 № 263 «О внесении изменения в постановление Правительства Карачаево-Черкесской Республики от 22.03.2023 № 51 «О республиканских стандартах стоимости жилищно-коммунальных услуг на одного члена семьи для семей разной численности и одиноко проживающего гражданина в Карачаево-Черкесской Республике на 2023 год».

7. Контроль за выполнением настоящего постановления возложить на заместителя Председателя Правительства Карачаево-Черкесской Республики, курирующего социальные вопросы.

8. Настоящее постановление вступает в силу со дня его официального опубликования и распространяется на правоотношения, возникшие с 01.01.2024.


Председатель Правительства
Карачаево-Черкесской Республики



М.О. Аргунов


Расчет республиканских стандартов стоимости жилищно-коммунальных услуг на одного члена семьи для семей разной численности и одиноко проживающего
гражданина в Карачаево-Черкесской Республике в многоквартирных домах на 1 полугодие 2024 год

Муниципальное образование	Республиканский стандарт стоимости ЖКУ		Содержание и ремонт жилых помещений (без капитального ремонта)		Капитальный ремонт		Отопление		Сетевой газ для приготовления горячего водоснабжения		Электроснабжение		Холодное водоснабжение			Подогрев воды		Водоотведение		Обращение с ТКО				
	для одного члена семьи, состоящего из трех и более человек	для одного члена семьи, состоящего из двух человек	для одного члена семьи, состоящего из трех и более человек	для одного члена семьи, состоящего из двух человек	для одного члена семьи, состоящего из трех и более человек	для одного члена семьи, состоящего из двух человек	для одного члена семьи, состоящего из трех и более человек	для одного члена семьи, состоящего из двух человек	для одного члена семьи, состоящего из трех и более человек	для одного члена семьи, состоящего из двух человек	для одного члена семьи, состоящего из трех и более человек	для одного члена семьи, состоящего из двух человек	для одного члена семьи, состоящего из трех и более человек	для одного члена семьи, состоящего из двух человек	для одного члена семьи, состоящего из трех и более человек	для одного члена семьи, состоящего из двух человек	для одного члена семьи, состоящего из трех и более человек	для одного члена семьи, состоящего из двух человек	для одного члена семьи, состоящего из трех и более человек	для одного члена семьи, состоящего из двух человек	для одного члена семьи, состоящего из трех и более человек			
Горячего водоснабжения	2859,25	2159,07	1963,08	10,32	33/21/18	6,38	33/21/18	33,33	33/21/18	279,50	7,764	36,00	5,05	91,80/73,42/64,33	254,52	33,49	7,60	0,00	107,84	14,19	7,60	95,80	445,57	0,2150
	3031,15	2337,97	2144,97	10,32	33/21/18	6,38	33/21/18	33,33	33/21/18	62,11	7,764	8,00	5,05	91,80/73,42/64,33	254,52	33,49	7,60	396,29	107,84	14,19	7,60	95,80	445,57	0,2150
г.Карачаевск	2969,59	2245,33	2041,56	6,60	33/21/18	6,38	33/21/18	39,64	33/21/18	62,11	7,764	8,00	5,05	91,80/73,42/64,33	107,92	14,20	7,60	396,48	127,22	16,74	7,60	75,80	355,37	0,2133
	2125,83	1644,49	1500,21	7,00	33/21/18	6,38	33/21/18	19,08	33/21/18	62,11	7,764	8,00	5,05	91,80/73,42/64,33	81,93	10,78	7,60	172,02	193,27	25,43	7,60	81,74	355,37	0,23
пос.Домбай	2340,63	1810,89	1655,75	9,23	33/21/18	6,38	33/21/18	20,80	33/21/18	62,11	7,764	8,00	5,05	91,80/73,42/64,33	183,77	24,18	7,60	147,86	200,03	26,32	7,60	81,74	355,37	0,23
	2733,26	2016,20	1814,24	6,00	33/21/18	6,38	33/21/18	39,64	33/21/18	279,50	7,764	36,00	5,05	91,80/73,42/64,33	90,74	14,20	6,39	106,97	16,74	6,39	75,80	355,37	0,2133	
г.Абзганский район	0,00	0,00	0,00	0	0	0,00	0,00	0,00	0,00	0,00	0,00	0,00	0,00	0,00	0,00	0,00	0,00	0,00	0,00	0,00	0,00	0,00	0,00	0,00
г.Адыге-Хабль	2128,96	1634,04	1494,39	8,72	33/21/18	6,38	33/21/18	20,72	33/21/18	279,50	7,764	36,00	3,541	91,80/73,42/64,33	151,44	23,70	6,39	134,64	21,07	6,39	56,26	355,37	0,1583	
	2688,33	1978,85	1785,56	10,00	33/21/18	6,38	33/21/18	37,32	33/21/18	279,50	7,764	36,00	3,541	91,80/73,42/64,33	110,99	17,37	6,39	144,41	22,60	6,39	56,26	355,37	0,1583	
пос.Правовкубанский	1967,00	1492,22	1350,83	8,00	33/21/18	6,38	33/21/18	17,45	33/21/18	62,11	7,764	8,00	5,05	91,80/73,42/64,33	76,00	10,00	7,60	167,68	90,97	11,97	7,60	56,26	355,37	0,1583
	2062,61	1549,69	1405,54	10,40	33/21/18	6,38	33/21/18	20,54	33/21/18	279,50	7,764	36,00	3,541	91,80/73,42/64,33	78,72	12,32	6,39	91,50	14,32	6,39	56,26	355,37	0,1583	
с.Учкекен	1939,19	1471,15	1338,22	10,40	33/21/18	6,38	33/21/18	16,80	33/21/18	279,50	7,764	36,00	3,541	91,80/73,42/64,33	78,72	12,32	6,39	91,50	14,32	6,39	56,26	355,37	0,1583	
	2099,82	1592,74	1450,30	8,77	33/21/18	6,38	33/21/18	21,60	33/21/18	279,50	7,764	36,00	3,541	91,80/73,42/64,33	116,75	18,27	6,39	108,50	16,98	6,39	56,26	355,37	0,1583	
пос.Кавказский	2179,47	1627,07	1474,55	11,58	33/21/18	6,38	33/21/18	22,15	33/21/18	62,11	7,764	8,00	3,541	91,80/73,42/64,33	170,70	22,46	7,60	197,49	38,23	5,03	7,60	56,26	355,37	0,1583
	1560,24	1210,76	1107,47	0,00	33/21/18	6,38	33/21/18	17,32	33/21/18	279,50	7,764	36,00	3,541	91,80/73,42/64,33	117,32	18,36	6,39	0,00	0,00	0,00	56,26	355,37	0,1583	
пос.Ударный	1783,74	1395,72	1276,02	0,00	33/21/18	6,38	33/21/18	18,22	33/21/18	279,50	7,764	36,00	5,05	91,80/73,42/64,33	118,92	18,61	6,39	53,68	8,40	6,39	56,26	355,37	0,1583	
	1996,75	1579,23	1458,93	0,00	33/21/18	6,38	33/21/18	22,99	33/21/18	279,50	7,764	36,00	3,541	91,80/73,42/64,33	231,51	36,23	6,39	135,21	21,16	6,39	56,26	355,37	0,1583	
пос.Медногорский	2564,55	1980,57	1811,88	13,57	33/21/18	6,38	33/21/18	20,98	33/21/18	62,11	7,764	8,00	5,05	91,80/73,42/64,33	275,95	36,23	7,60	195,74	160,82	21,16	7,60	56,26	355,37	0,1583
	2382,19	1824,51	1669,17	13,57	33/21/18	6,38	33/21/18	21,10	33/21/18	279,50	7,764	36,00	3,541	91,80/73,42/64,33	231,51	36,23	6,39	195,21	21,16	6,39	56,26	355,37	0,1583	
с.Курджиново (отопление углем)	3239,01	2103,68	1721,01	0,00	33/21/18	6,38	33/21/18	15,899	125/62,5/41,66	279,50	7,764	36,00	3,541	91,80/73,42/64,33	245,06	38,35	6,39	135,21	21,16	6,39	56,26	355,37	0,1583	
	3082,61	2315,87	2104,49	20,80	33/21/18	6,38	33/21/18	28,98	33/21/18	62,11	7,764	8,00	5,05	91,80/73,42/64,33	201,10	26,46	7,60	330,70	97,20	12,79	7,60	74,63	355,37	0,21
м-н. Московский	2785,18	2035,77	1835,64	20,80	33/21/18	6,38	33/21/18	26,18	33/21/18	62,11	7,764	8,00	5,05	91,80/73,42/64,33	165,91	21,83	7,60	298,75	111,72	14,70	7,60	56,26	355,37	0,1583
	1625,67	1231,90	1117,55	0,00	33/21/18	6,38	33/21/18	21,01	33/21/18	279,50	7,764	36,00	3,541	91,80/73,42/64,33	119,88	18,76	6,39	158,49	0,00	0,00	56,26	355,37	0,1583	



Расчет республиканских стандартов стоимости жилищно-коммунальных услуг на одного члена семьи для семей разной численности и одиноко проживающего
гражданина в Карачаево-Черкесской Республике в многоквартирных домах на 2 полугодие 2024 года

Муниципальное образование	Республиканский стандарт стоимости ЖКУ			Содержание и ремонт жилых помещений (без капитального ремонта)	Капитальный ремонт		Отопление		Сетевой газ для приготовления, горячего водоснабжения		Электрооснабжение		Холодное водоснабжение	Подогрев воды	Водоотведение			Обращение с ТКО						
	для одного проживающего гражданина	для одного члена семьи, состоящий из двух человек	для одного члена семьи, состоящий из трех и более человек		Стандарт нормативной площади жилого помещения (кв.м на 1 чел.)	Тариф (руб./кв.м.)	Стандарт нормативной площади жилого помещения (кв.м на 1 чел.)	Плата (руб./кв.м, общей площади/мес.)	Стандарт нормативной площади жилого помещения (кв.м на 1 чел.)	Плата (руб./кв.м, мес.)	Тариф (кВт.час)	Норматив потребления электроэнергии на пишеприготовление и горячее водоснабжение (кВт.м/кВт.час)			Норматив потребления (кВт.час/чел. мес.)	Плата (руб./кв.м, мес.)	Норматив потребления для населения (руб./кв.м)	Пределы величина тарифа	Норматив потребления (кв.м/чел. мес.)	Плата (руб./кв.м, мес.)	Единый предельный тариф на услуги региональных операторов (руб./кв.м.)	Норма накопления (кв.м/чел. мес.)		
г. Черкесск																								
г. Черкесск (для МКД без горячего водоснабжения)	3029,57	2295,54	2087,35	10,32	33/21/18	6,38	33/21/18	36,06	33/21/18	306,89	8,525	36,00	5,49	91,8/73,42/64,33	265,47	34,93	7,60	0,00	107,84	14,19	7,60	104,30	485,12	0,2150
г. Черкесск	3219,66	2485,64	2277,45	10,32	33/21/18	6,38	33/21/18	36,06	33/21/18	68,20	8,525	8,00	5,49	91,8/73,42/64,33	265,47	34,93	7,60	428,79	107,84	14,19	7,60	104,30	485,12	0,2150
г. Карачаевск																								
г. Карачаевск	3082,00	2334,29	2122,69	6,60	33/21/18	6,38	33/21/18	40,92	33/21/18	68,20	8,525	8,00	5,49	91,8/73,42/64,33	107,82	14,20	7,60	409,27	134,52	17,70	7,60	79,41	372,28	0,2133
г. Теберда	2220,40	1723,13	1574,14	7,00	33/21/18	6,38	33/21/18	19,65	33/21/18	68,20	8,525	8,00	5,49	91,8/73,42/64,33	86,03	11,32	7,60	177,19	209,38	27,55	7,60	85,62	372,28	0,23
пос. Дюдабей	2425,08	1879,81	1718,82	9,23	33/21/18	6,38	33/21/18	21,42	33/21/18	68,20	8,525	8,00	5,49	91,8/73,42/64,33	192,96	25,39	7,60	152,29	200,03	26,32	7,60	85,62	372,28	0,23
пос. Ордониккинский	2853,02	2112,51	1902,71	6,00	33/21/18	6,38	33/21/18	40,92	33/21/18	306,89	8,525	36,00	5,49	91,8/73,42/64,33	90,74	14,20	6,39	113,10	17,70	6,39	79,41	372,28	0,2133	
Абзгинский район																								
	0,00	0,00	0,00	0,00	0,00	0,00	0,00	0,00	0,00	0,00	0,00	0,00	0,00	0,00	0,00	0,00	0,00	0,00	0,00	0,00	0,00	0,00	0,00	0,00
Адыге-Хабльский район																								
в. Адыге-Хабль	2222,50	1714,33	1569,99	8,72	33/21/18	6,38	33/21/18	21,35	33/21/18	306,89	8,525	36,00	3,85	91,8/73,42/64,33	159,05	24,89	6,39	141,35	22,12	6,39	58,93	372,28	0,1583	
Зеленчукский район																								
с. на Зеленчукская и др.	2783,72	2055,12	1855,66	10,00	33/21/18	6,38	33/21/18	38,44	33/21/18	306,89	8,525	36,00	3,85	91,8/73,42/64,33	110,99	17,37	6,39	144,41	22,60	6,39	58,93	372,28	0,1583	
Карачаевский район																								
пос. Правобуванский	2038,67	1549,45	1402,46	8,00	33/21/18	6,38	33/21/18	17,98	33/21/18	68,20	8,525	36,00	5,49	91,8/73,42/64,33	76,00	10,00	7,60	172,71	90,97	11,97	7,60	58,93	372,28	0,1583
Малокарачаевский район																								
с. Учкеек	2141,17	1615,25	1466,46	10,40	33/21/18	6,38	33/21/18	21,15	33/21/18	306,89	8,525	36,00	3,85	91,8/73,42/64,33	78,72	12,32	6,39	91,50	14,32	6,39	58,93	372,28	0,1583	
с. Первомайское	2014,12	1534,40	1397,16	10,40	33/21/18	6,38	33/21/18	17,30	33/21/18	306,89	8,525	36,00	3,85	91,8/73,42/64,33	78,72	12,32	6,39	91,50	14,32	6,39	58,93	372,28	0,1583	
Ногайский район																								
пос. Эркин-Шахар	2189,95	1670,38	1523,19	8,77	33/21/18	6,38	33/21/18	22,25	33/21/18	306,89	8,525	36,00	3,85	91,8/73,42/64,33	122,56	19,18	6,39	113,93	17,83	6,39	58,93	372,28	0,1583	
Прикубанский район																								
пос. Кавказский	2248,72	1688,71	1531,41	11,58	33/21/18	6,38	33/21/18	22,81	33/21/18	68,20	8,525	8,00	3,85	91,8/73,42/64,33	179,21	23,58	7,60	203,41	40,13	5,28	7,60	58,93	372,28	0,1583
пос. Октябрьский и др. поселения	1641,71	1280,31	1172,65	0,00	33/21/18	6,38	33/21/18	17,84	33/21/18	306,89	8,525	36,00	3,85	91,8/73,42/64,33	123,20	19,28	6,39	0,00	0,00	0,00	6,39	58,93	372,28	0,1583
п. Урловская	1880,97	1478,27	1352,91	0,00	33/21/18	6,38	33/21/18	18,77	33/21/18	306,89	8,525	36,00	5,49	91,8/73,42/64,33	124,86	19,54	6,39	56,36	8,82	6,39	58,93	372,28	0,1583	
Урупский район																								
с. на Преградная	2089,52	1658,04	1532,66	0,00	33/21/18	6,38	33/21/18	23,68	33/21/18	306,89	8,525	36,00	3,85	91,8/73,42/64,33	243,08	38,04	6,39	135,21	24,16	6,39	58,93	372,28	0,1583	
пос. Медведгорский	2698,35	2082,64	1904,04	14,91	33/21/18	6,38	33/21/18	21,61	33/21/18	68,20	8,525	8,00	5,49	91,8/73,42/64,33	289,10	38,04	7,60	201,62	160,82	21,16	7,60	58,93	372,28	0,1583
с. Уруп	2517,53	1930,41	1766,32	14,91	33/21/18	6,38	33/21/18	21,74	33/21/18	306,89	8,525	36,00	3,85	91,8/73,42/64,33	243,08	38,04	6,39	135,21	24,16	6,39	58,93	372,28	0,1583	
с. Курджиново (отделение улган)	3309,64	2168,63	1783,16	0,00	33/21/18	6,38	33/21/18	15,899	125/62,5/41,66	306,89	8,525	36,00	3,85	91,8/73,42/64,33	257,26	40,26	6,39	135,21	24,16	6,39	58,93	372,28	0,1583	
Усть-Джегутинский район																								
г. Усть-Джегута	3186,16	2400,90	2179,90	20,80	33/21/18	6,38	33/21/18	29,85	33/21/18	68,20	8,525	8,00	5,49	91,8/73,42/64,33	211,13	27,78	7,60	340,62	102,07	13,43	7,60	78,18	372,28	0,21
м. н. Московский	2870,98	2106,91	1896,56	20,80	33/21/18	6,38	33/21/18	26,97	33/21/18	174,19	8,525	8,00	5,49	110,61/80,93/68,49	174,19	22,92	7,60	307,71	117,34	15,44	7,60	58,93	372,28	0,1583
в. Хабзэ	1691,29	1284,28	1165,23	0,00	33/21/18	6,38	33/21/18	21,64	33/21/18	68,20	8,525	8,00	5,49	91,8/73,42/64,33	122,82	19,22	6,39	163,25	0,00	0,00	6,39	58,93	372,28	0,1583



Расчет республиканских стандартов стоимости жилищно-коммунальных услуг на одного члена семьи для семей разной численности и одиноко проживающего гражданина в Карачаево-Черкесской Республике в газифицированном индивидуальном жилищном фонде на 1 полугодие 2024 года

Муниципальное образование	Республиканский стандарт стоимости ЖКУ			Газ (потребление на 1 кв.м. отапливаемой площади жилья (руб./мес.))		Газ (за сетевой газ (руб./куб.м.))		Электрооснабжение		Холодное водоснабжение			Обращение с ТКО				
	для одиноко проживающих граждан	для одного члена семьи, состоящей из двух человек	для одного члена семьи, состоящей из трех и более человек	тариф (руб./куб.м.)	норматив потребления (куб.м./кв.м. отапливаемой площади жилых помещений в месяц)	стандарт нормативной площади жилого помещения (кв.м./чел.)	тариф за сетевой газ (руб./куб.м.)	норматив потребления на приготовление и горячее водоснабжение (руб./мес.)	тариф (кВт.час)	норматив потребления (кВт.ч./мес./чел.)	плата (руб. с чел. в мес.)	предельная величина тарифа для населения (руб./1 куб.м.)	норматив потребления (куб.м.)	плата (руб. с чел. в мес.)	Единици предельный тариф на услуги регионального оператора по обращению с ТКО (руб./куб.м.)		
г. Черкесск																	
г. Черкесск	4 573,02	3 202,45	2 837,11	7,764	13,7143	33/21/18	279,51	7,764	36,00	5,05	91,8/73,42/64,33	193,57	33,49	5,78	122,53	445,57	0,275
г. Карачаевск																	
г. Карачаевск	4 433,77	3 063,20	2 697,96	7,764	13,7143	33/21/18	279,51	7,764	36,00	5,05	91,8/73,42/64,33	82,08	14,20	5,78	94,78	355,37	0,2667
пос. Орджоникидзевский и др. поселения	4 398,22	3 027,65	2 662,30	7,764	13,7143	33/21/18	279,51	7,764	36,00	5,05	91,8/73,42/64,33	82,08	14,20	5,78	59,23	355,37	0,1667
Абазинский район																	
а. Инжи-Чукун и др. поселения	4 285,82	2 942,98	2 591,36	7,764	13,7143	33/21/18	279,51	7,764	36,00	3,541	91,8/73,42/64,33	108,20	18,72	5,78	59,23	355,37	0,1667
а. Псыж	4 371,19	3 028,35	2 676,73	7,764	13,7143	33/21/18	279,51	7,764	36,00	3,541	91,8/73,42/64,33	193,57	33,49	5,78	59,23	355,37	0,1667
Адыге-Хабльский район																	
а. Адыге-Хабль	4 329,06	2 986,22	2 634,60	7,764	13,7143	33/21/18	279,51	7,764	36,00	3,541	91,8/73,42/64,33	151,44	23,70	6,39	59,23	355,37	0,1667
а. Алсуа и др. поселения	4 262,00	2 919,17	2 567,94	7,764	13,7143	33/21/18	279,51	7,764	36,00	3,541	91,8/73,42/64,33	84,39	14,60	5,78	59,23	355,37	0,1667
Зеленчукский район																	
ст. Зеленчукская	4 278,01	2 935,18	2 583,55	7,764	13,7143	33/21/18	279,51	7,764	36,00	3,541	91,8/73,42/64,33	100,40	17,37	5,78	59,23	355,37	0,1667
ст. Исправная и др. поселения	4 177,62	2 834,78	2 483,15	7,764	13,7143	33/21/18	279,51	7,764	36,00	3,541	91,8/73,42/64,33	0,00	0,00	5,78	59,23	355,37	0,1667
Карачаевский район																	
а. Кумьш	4 235,42	2 892,58	2 540,95	7,764	13,7143	33/21/18	279,51	7,764	36,00	3,541	91,8/73,42/64,33	57,80	10,00	5,78	59,23	355,37	0,1667
с. Коста-Хетагурова, п. Орджоникидзевский, а. Мара-Алгы	4 259,69	2 916,86	2 565,23	7,764	13,7143	33/21/18	279,51	7,764	36,00	3,541	91,8/73,42/64,33	82,08	14,20	5,78	59,23	355,37	0,1667
а. Хунзара, Ново-Карачаевское ГП	4 257,26	2 914,43	2 562,80	7,764	13,7143	33/21/18	279,51	7,764	36,00	3,541	91,8/73,42/64,33	79,65	13,78	5,78	59,23	355,37	0,1667
а. Верхняя Мара и др. поселения	4 258,02	2 915,18	2 563,55	7,764	13,7143	33/21/18	279,51	7,764	36,00	3,541	91,8/73,42/64,33	80,40	13,91	5,78	59,23	355,37	0,1667
Малокарачевский район																	
с. Учкюкен, с. Первомайское	4 256,34	2 913,50	2 561,88	7,764	13,7143	33/21/18	279,51	7,764	36,00	3,541	91,8/73,42/64,33	78,72	12,32	6,39	59,23	355,37	0,1667
с. Рингорское и др. поселения	4 279,28	2 936,45	2 584,82	7,764	13,7143	33/21/18	279,51	7,764	36,00	3,541	91,8/73,42/64,33	101,66	15,91	6,39	59,23	355,37	0,1667
Ногайский район																	
пос. Эркин-Шахар	4 294,36	2 951,53	2 599,90	7,764	13,7143	33/21/18	279,51	7,764	36,00	3,541	91,8/73,42/64,33	116,75	18,27	6,39	59,23	355,37	0,1667
а. Адиль-Халк и др. поселения	4 278,98	2 936,05	2 584,42	7,764	13,7143	33/21/18	279,51	7,764	36,00	3,541	91,8/73,42/64,33	101,27	17,52	5,78	59,23	355,37	0,1667
Прикубанский район																	
пос. Кавказский	4 321,14	2 978,30	2 626,67	7,764	13,7143	33/21/18	279,51	7,764	36,00	3,541	91,8/73,42/64,33	143,52	22,46	6,39	59,23	355,37	0,1667
п. Девдари	4 435,06	3 064,49	2 699,15	7,764	13,7143	33/21/18	279,51	7,764	36,00	5,05	91,8/73,42/64,33	118,92	18,61	6,39	59,23	355,37	0,1667
с. Майское, с. Минчуринское, п. Октябрьский	4 294,94	2 952,10	2 600,47	7,764	13,7143	33/21/18	279,51	7,764	36,00	3,541	91,8/73,42/64,33	117,32	18,36	6,39	59,23	355,37	0,1667
с. Николаевское и др. поселения	4 257,96	2 915,12	2 563,50	7,764	13,7143	33/21/18	279,51	7,764	36,00	3,541	91,8/73,42/64,33	80,34	13,90	5,78	59,23	355,37	0,1667
Усть-Джегутинский район																	
г. Усть-Джегута	4 501,66	3 131,09	2 765,74	7,764	13,7143	33/21/18	279,51	7,764	36,00	5,05	91,8/73,42/64,33	152,94	26,46	5,78	91,80	355,37	0,2583
а. Новая Джегута и др. поселения	4 257,96	2 915,12	2 563,50	7,764	13,7143	33/21/18	279,51	7,764	36,00	3,541	91,8/73,42/64,33	80,34	13,90	5,78	59,23	355,37	0,1667
Хабезский район																	
а. Хабез	4 286,06	2 943,23	2 591,60	7,764	13,7143	33/21/18	279,51	7,764	36,00	3,541	91,8/73,42/64,33	108,43	18,76	5,78	59,24	355,37	0,1667
а. Кош-Хабль и др. поселения	4 285,83	2 943,00	2 591,37	7,764	13,7143	33/21/18	279,51	7,764	36,00	3,541	91,8/73,42/64,33	108,20	18,72	5,78	59,24	355,37	0,1667
а. Басленей, а. Инжи-Чукун	4 321,44	2 978,60	2 626,98	7,764	13,7143	33/21/18	279,51	7,764	36,00	3,541	91,8/73,42/64,33	143,81	24,88	5,78	59,24	355,37	0,1667



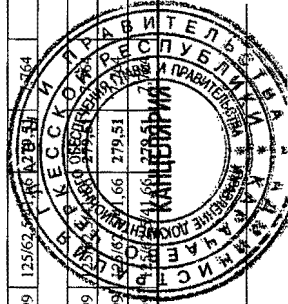
Расчет республиканских стандартов стоимости жилищно-коммунальных услуг на одного члена семьи для семей разной численности и одного проживающего гражданина в Каракалпакской Республике в газифицированном индивидуальном жилищном фонде на 2 полугодие 2024 года

Муниципальное образование	Республиканский стандарт стоимости ЖКУ		Газ (потребление на 1 кв.м. отапливаемой площади жилья (куб.м/мес))		Газ (на лиц.приготовление и горячее водоснабжение)		Электрооснабжение		Холодное водоснабжение		Обращение с ТКО						
	для одного проживающего гражданина	для одного члена семьи, состоящий из двух человек	для одного члена семьи, состоящий из трех и более человек	Потребление в отопительный период с октября по апрель (кв.м/кв.м)	статус помещения (кв.м/чел.)	Плата руб. с чел. в мес.)	Тариф за сетевой газ (руб./куб.м)	Потребление на приготовление и горячее водоснабжение (куб.м)	Тариф (кВт.час)	Норматив потребления (кВт.час/чел.)	Плата (руб. с чел. в мес.)	Плата руб. с чел. в мес.)	Единица предельный тариф на услуги регионального оператора по обращению с ТКО (руб./куб.м)	Норма накопления (куб.м/чел.)			
г.Черкесск	5 004,23	3 500,39	3 099,76	8,525	13,7143	33/21/18	#####	8,525	36,00	5,49	91,8/73,42/64,33	201,90	34,93	5,78	133,41	485,12	0,2750
г.Каракалпакск	4 850,29	3 346,45	2 945,82	8,525	13,7143	33/21/18	306,89	8,525	36,00	5,49	91,8/73,42/64,33	82,08	14,20	5,78	99,29	372,28	0,2667
п.Орджоникидзевский и др. поселения	4 813,05	3 309,21	2 908,57	8,525	13,7143	33/21/18	306,89	8,525	36,00	5,49	91,8/73,42/64,33	82,08	14,20	5,78	62,04	372,28	0,1667
г.Черкесск	4 697,35	3 223,66	2 837,93	8,525	13,7143	33/21/18	306,89	8,525	36,00	3,85	91,8/73,42/64,33	116,93	20,23	5,78	62,04	372,28	0,1667
а.Ичкин-Чукун и др. поселения	4 782,31	3 308,62	2 922,89	8,525	13,7143	33/21/18	306,89	8,525	36,00	3,85	91,8/73,42/64,33	201,90	34,93	5,78	62,04	372,28	0,1667
а.Псыз	4 739,46	3 265,77	2 880,04	8,525	13,7143	33/21/18	306,89	8,525	36,00	3,85	91,8/73,42/64,33	159,05	24,89	6,39	62,04	372,28	0,1667
а.Адыге-Хабль	4 669,03	3 195,33	2 809,61	8,525	13,7143	33/21/18	306,89	8,525	36,00	3,85	91,8/73,42/64,33	88,61	15,33	5,78	62,04	372,28	0,1667
а.Апсуз и др. поселения	4 680,82	3 207,12	2 821,40	8,525	13,7143	33/21/18	306,89	8,525	36,00	3,85	91,8/73,42/64,33	#####	17,37	5,78	62,04	372,28	0,1667
ст.Зеленуковская	4 580,42	3 106,73	2 721,00	8,525	13,7143	33/21/18	306,89	8,525	36,00	3,85	91,8/73,42/64,33	0,00	0,00	5,78	62,04	372,28	0,1667
ст.Исправная и др. поселения	4 641,11	3 167,42	2 781,69	8,525	13,7143	33/21/18	306,89	8,525	36,00	3,85	91,8/73,42/64,33	60,69	10,50	5,78	62,04	372,28	0,1667
а.Кучуш	4 662,49	3 188,80	2 803,07	8,525	13,7143	33/21/18	306,89	8,525	36,00	3,85	91,8/73,42/64,33	82,08	14,20	5,78	62,04	372,28	0,1667
с.Хоста-Хетагурова	4 664,05	3 190,36	2 804,63	8,525	13,7143	33/21/18	306,89	8,525	36,00	3,85	91,8/73,42/64,33	83,64	14,47	5,78	62,04	372,28	0,1667
п.Орджоникидзевский, а.Мара-Альгы	4 665,33	3 191,63	2 805,91	8,525	13,7143	33/21/18	306,89	8,525	36,00	3,85	91,8/73,42/64,33	84,91	14,69	5,78	62,04	372,28	0,1667
а.Хумара, Ново-Каракалпакское ПП	4 659,14	3 185,45	2 799,72	8,525	13,7143	33/21/18	306,89	8,525	36,00	3,85	91,8/73,42/64,33	78,72	12,32	6,39	62,04	372,28	0,1667
а.Верхняя Мара и др. поселения	4 687,13	3 213,44	2 827,71	8,525	13,7143	33/21/18	306,89	8,525	36,00	3,85	91,8/73,42/64,33	106,71	16,70	6,39	62,04	372,28	0,1667
с.Учкенен, с.Первомайское	4 702,98	3 229,29	2 843,56	8,525	13,7143	33/21/18	306,89	8,525	36,00	3,85	91,8/73,42/64,33	122,56	19,18	6,39	62,04	372,28	0,1667
с. Рымгорское и др. поселения	4 686,77	3 213,08	2 827,35	8,525	13,7143	33/21/18	306,89	8,525	36,00	3,85	91,8/73,42/64,33	106,35	16,40	5,78	62,04	372,28	0,1667
пос.Эркин-Шакар	4 731,09	3 257,40	2 871,67	8,525	13,7143	33/21/18	306,89	8,525	36,00	3,85	91,8/73,42/64,33	150,68	23,58	6,39	62,04	372,28	0,1667
а.Диле-Халк и др. поселения	4 855,83	3 352,00	2 951,36	8,525	13,7143	33/21/18	306,89	8,525	36,00	5,49	91,8/73,42/64,33	124,86	19,54	6,39	62,04	372,28	0,1667
пос.Кавказский	4 703,62	3 229,93	2 844,20	8,525	13,7143	33/21/18	306,89	8,525	36,00	3,85	91,8/73,42/64,33	123,20	19,28	6,39	62,04	372,28	0,1667
а.Ударный	4 664,81	3 191,11	2 805,39	8,525	13,7143	33/21/18	306,89	8,525	36,00	3,85	91,8/73,42/64,33	84,39	14,60	5,78	62,04	372,28	0,1667
с.Селищенское, с.Мичуринское	4 925,67	3 421,83	3 021,19	8,525	13,7143	33/21/18	306,89	8,525	36,00	5,49	91,8/73,42/64,33	160,57	27,78	5,78	96,17	372,28	0,2583
с.Николаевское и др. поселения	4 664,81	3 191,11	2 805,39	8,525	13,7143	33/21/18	306,89	8,525	36,00	3,85	91,8/73,42/64,33	84,39	14,60	5,78	62,04	372,28	0,1667
пос.Эркин-Шакар	4 691,51	3 217,82	2 832,09	8,525	13,7143	33/21/18	306,89	8,525	36,00	3,85	91,8/73,42/64,33	111,09	19,22	5,78	62,04	372,28	0,1667
а.Усть-Джегута	4 697,35	3 223,66	2 837,93	8,525	13,7143	33/21/18	306,89	8,525	36,00	3,85	91,8/73,42/64,33	116,93	20,23	5,78	62,04	372,28	0,1667
а.Новая Джегута и др. поселения	4 731,39	3 257,70	2 871,97	8,525	13,7143	33/21/18	306,89	8,525	36,00	3,85	91,8/73,42/64,33	150,97	26,12	5,78	62,04	372,28	0,1667
а.Хабля и др. поселения																	
а.Каш-Хабль и др. поселения																	
а.Басленей и а.Ичкиншихо																	



Расчет республиканских стандартов стоимости жилищно-коммунальных услуг на одного члена семьи для семей разной численности и одиноко проживающего гражданина в Карачаево-Черкесской Республике в частично газифицированном индивидуальном жилищном фонде без приборов учета на I полугодие 2024 года

Муниципальное образование	Республиканский стандарт стоимости ЖКУ			Отопление углем			Сетевой газ (без приготовления пищи и горячего водоснабжения)			Электрооблажение			Холодное водоснабжение			Обращение с ТКО		
	для одиноко проживающих граждан	для одного члена семьи, состоящей из двух человек	для одного члена семьи, состоящей из трех и более человек	Плата (руб./мес.)	тариф (руб./кВт.ч)	Норматив потребления (кг на 1 чел./мес.)	Плата (руб./чел./мес.)	Плата (руб./чел./мес.)	Норматив потребления (куб.м.)	Тариф (руб. за 1 квтч.)	Норматив потребления (кВтч. на 1 чел./мес.)	Плата (руб./чел./мес.)	Норматив потребления (куб.м./мес.)	Плата (руб./чел./мес.)	Норматив потребления (куб.м./чел./мес.)	Единый тариф на услуги перемещения отходов по территории	Плата (мес.)	Норматив потребления (куб.м./чел./мес.)
г. Черкесск	3046,58	1960,07	1582,83	1987,38/993,69/662,35	15,899	125/62,5/41,66	279,51	7,764	36,000	5,05	91,8/73,42/64,33	193,57	33,49	5,78	122,53	445,37	0,275	
г. Карачаевск																		
г. Теберда	2878,08	1791,57	1414,32	1987,38/993,69/662,35	15,899	125/62,5/41,66	279,51	7,764	36,000	5,05	91,8/73,42/64,33	62,31	10,78	5,78	85,29	355,37	0,2400	
пос. Орджоникидзевое и др. поселения	2871,78	1785,27	1408,03	1987,38/993,69/662,35	15,899	125/62,5/41,66	279,51	7,764	36,000	5,05	91,8/73,42/64,33	82,08	14,20	5,78	89,23	355,37	0,1667	
Абхазинский район																		
а. Илжен-Чукуи и др. поселения	2742,16	1683,38	1319,86	1987,38/993,69/662,35	15,899	125/62,5/41,66	279,51	7,764	36,000	3,541	91,8/73,42/64,33	90,98	18,72	4,86	59,23	355,37	0,1667	
Адыгейский район																		
а. Апсуа и др. поселения	2735,57	1676,80	1313,27	1987,38/993,69/662,35	15,899	125/62,5/41,66	279,51	7,764	36,000	3,541	91,8/73,42/64,33	84,39	14,60	5,78	59,23	355,37	0,1667	
Зеленчукский район																		
ст. Зеленчукская	2751,58	1692,80	1329,28	1987,38/993,69/662,35	15,899	125/62,5/41,66	279,51	7,764	36,000	3,541	91,8/73,42/64,33	100,40	17,37	5,78	59,23	355,37	0,1667	
ст. Истрепная и др. поселения	2651,18	1592,40	1228,88	1987,38/993,69/662,35	15,899	125/62,5/41,66	279,51	7,764	36,000	3,541	91,8/73,42/64,33	0,00	0,00	5,78	59,23	355,37	0,1667	
Карачаевский район																		
а. Кумыш	2708,98	1650,20	1286,68	1987,38/993,69/662,35	15,899	125/62,5/41,66	279,51	7,764	36,000	3,541	91,8/73,42/64,33	57,80	10,00	5,78	59,23	355,37	0,1667	
а. Коста-Хетагурова,																		
п. Орджоникидзевский, а. Марь-Альты	2733,25	1674,48	1310,95	1987,38/993,69/662,35	15,899	125/62,5/41,66	279,51	7,764	36,000	3,541	91,8/73,42/64,33	82,08	14,20	5,78	59,23	355,37	0,1667	
а. Хумара, Ново-Карачаевское ГП	2730,83	1672,05	1308,52	1987,38/993,69/662,35	15,899	125/62,5/41,66	279,51	7,764	36,000	3,541	91,8/73,42/64,33	79,85	13,78	5,78	59,23	355,37	0,1667	
а. Верхняя Мара и др. поселения	2731,58	1672,80	1309,28	1987,38/993,69/662,35	15,899	125/62,5/41,66	279,51	7,764	36,000	3,541	91,8/73,42/64,33	80,40	13,91	5,78	59,23	355,37	0,1667	
Малоярцевский район																		
с. Учкеек, с. Первомайское	2729,90	1671,13	1307,60	1987,38/993,69/662,35	15,899	125/62,5/41,66	279,51	7,764	36,000	3,541	91,8/73,42/64,33	78,72	12,32	6,39	59,23	355,37	0,1667	
с. Римгорское и др. поселения	2752,84	1694,07	1330,54	1987,38/993,69/662,35	15,899	125/62,5/41,66	279,51	7,764	36,000	3,541	91,8/73,42/64,33	101,66	15,91	6,39	59,23	355,37	0,1667	
Ногайский район																		
п. Эркент-Шахар	2767,92	1709,15	1345,62	1987,38/993,69/662,35	15,899	125/62,5/41,66	279,51	7,764	36,000	3,541	91,8/73,42/64,33	116,75	18,27	6,39	59,23	355,37	0,1667	
а. Адыль-Халк и др. поселения	2752,44	1693,67	1330,14	1987,38/993,69/662,35	15,899	125/62,5/41,66	279,51	7,764	36,000	3,541	91,8/73,42/64,33	101,27	17,52	5,78	59,23	355,37	0,1667	
Прикубанский район																		
пос. Кавказский	2794,70	1735,92	1372,40	1987,38/993,69/662,35	15,899	125/62,5/41,66	279,51	7,764	36,000	3,541	91,8/73,42/64,33	143,52	22,46	6,39	59,23	355,37	0,1667	
п. Ударный	2908,62	1822,11	1444,87	1987,38/993,69/662,35	15,899	125/62,5/41,66	279,51	7,764	36,000	5,05	91,8/73,42/64,33	118,92	18,61	6,39	59,23	355,37	0,1667	
с. Майское,																		
с. Ольшанский	2768,50	1709,72	1346,20	1987,38/993,69/662,35	15,899	125/62,5/41,66	279,51	7,764	36,000	3,541	91,8/73,42/64,33	117,32	18,36	6,39	59,23	355,37	0,1667	
с. Николаевское и др. поселения	2731,52	1672,75	1309,22	1987,38/993,69/662,35	15,899	125/62,5/41,66	279,51	7,764	36,000	3,541	91,8/73,42/64,33	80,34	13,90	5,78	59,23	355,37	0,1667	
Ургупский район																		
ст.-ца. Прегрдаля и др. поселения	2882,69	1823,92	1460,39	1987,38/993,69/662,35	15,899	125/62,5/41,66	279,51	7,764	36,000	3,541	91,8/73,42/64,33	231,51	36,23	6,39	59,23	355,37	0,1667	
с. Куржиково	2896,23	1837,46	1473,93	1987,38/993,69/662,35	15,899	125/62,5/41,66	279,51	7,764	36,000	3,541	91,8/73,42/64,33	245,06	38,55	6,39	59,23	355,37	0,1667	
Усть-Джегутинский район																		
а. Эльтаркан и др. поселения	2691,35	1632,58	1269,05	1987,38/993,69/662,35	15,899	125/62,5/41,66	279,51	7,764	36,000	3,541	91,8/73,42/64,33	40,17	13,90	2,89	59,23	355,37	0,1667	
Хабезский район																		
а. Хабез	2759,61	1700,84	1337,31	1987,38/993,69/662,35	15,899	125/62,5/41,66	279,51	7,764	36,000	3,541	91,8/73,42/64,33	108,43	18,76	5,78	59,23	355,37	0,1667	
а. Кош-Хабэ и др. поселения	2759,38	1700,61	1337,08	1987,38/993,69/662,35	15,899	125/62,5/41,66	279,51	7,764	36,000	3,541	91,8/73,42/64,33	108,20	18,72	5,78	59,23	355,37	0,1667	
а. Беслепей и а. Инжиришко	2794,98	1736,21	1372,68	1987,38/993,69/662,35	15,899	125/62,5/41,66	279,51	7,764	36,000	3,541	91,8/73,42/64,33	143,81	24,88	5,78	59,23	355,37	0,1667	



Расчет республиканских стандартов стоимости жилищно-коммунальных услуг на одного члена семьи для семей разной численности и одиноко проживающего гражданина в Карачаево-Черкесской Республике в частично газифицированном индивидуальном жилищном фонде без приборов учета на 2 полугодие 2024 года

Муниципальное образование	Республиканский стандарт стоимости ЖКУ		Стопление углем		Сетевой газ (на приготовление и горячее водоснабжение)				Электрооснабжение				Холодное водоснабжение		Обращение с ТКО		
	для одиноко проживающих граждан	для одного члена семьи, состоящей из двух человек	плата (руб./чел./мес.)	тариф (руб. за 1 кг.)	норматив потребления (кг. на 1 чел./мес.)	плата (руб./чел./мес.)	тариф (руб. за 1 куб. м.)	норматив потребления (куб. м.)	норматив потребления (кВт.ч. на 1 чел./мес.)	тариф (руб. за 1 кВт.ч.)	плата (руб./чел./мес.)	норматив потребления (кВт.ч. на 1 чел./мес.)	плата (руб./чел./мес.)	норматив потребления (куб. м.)	тариф (руб. за 1 куб. м.)	плата (руб./чел./мес.)	норматив потребления (куб. м./чел./мес.)
г. Черкесск	3133,56	2038,96	1987,38/993,69/662,35	15,899	125/62,5/41,66	306,89	8,525	36,000	5,49	91,8/73,42/64,33	201,90	34,93	5,78	133,41	485,12	0,2750	
г. Карачаевск																	
г. Теберда	2953,03	1858,43	1987,38/993,69/662,35	15,899	125/62,5/41,66	306,89	8,525	36,000	5,49	91,8/73,42/64,33	65,43	11,32	5,78	89,35	372,28	0,240	
пос. Орджоникидзе и др. поселения	2942,37	1847,78	1987,38/993,69/662,35	15,899	125/62,5/41,66	306,89	8,525	36,000	5,49	91,8/73,42/64,33	82,08	14,20	5,78	62,04	372,28	0,1667	
Абазинский район																	
а. Иджич-Чухун и др. поселения	2808,06	1743,61	1987,38/993,69/662,35	15,899	125/62,5/41,66	306,89	8,525	36,000	3,85	91,8/73,42/64,33	98,32	20,23	4,86	62,04	372,28	0,1667	
Адыге-Хабльский район																	
а. Апсуа и др. поселения	2798,35	1733,89	1987,38/993,69/662,35	15,899	125/62,5/41,66	306,89	8,525	36,000	3,85	91,8/73,42/64,33	88,61	15,33	5,78	62,04	372,28	0,1667	
Зеленчукский район																	
ст. Зеленчукская	2810,14	1745,69	1987,38/993,69/662,35	15,899	125/62,5/41,66	306,89	8,525	36,000	3,85	91,8/73,42/64,33	100,40	17,37	5,78	62,04	372,28	0,1667	
ст. Исправная и др. поселения	2709,74	1645,29	1987,38/993,69/662,35	15,899	125/62,5/41,66	306,89	8,525	36,000	3,85	91,8/73,42/64,33	0,00	0,00	5,78	62,04	372,28	0,1667	
Карачаевский район																	
а. Кумищи	2770,43	1705,98	1987,38/993,69/662,35	15,899	125/62,5/41,66	306,89	8,525	36,000	3,85	91,8/73,42/64,33	60,69	10,50	5,78	62,04	372,28	0,1667	
с. Коста-Хетагурова,	2791,82	1727,37	1987,38/993,69/662,35	15,899	125/62,5/41,66	306,89	8,525	36,000	3,85	91,8/73,42/64,33	82,08	14,20	5,78	62,04	372,28	0,1667	
п. Орджоникидзевский, а. Мара-Аьгы	2793,38	1728,93	1987,38/993,69/662,35	15,899	125/62,5/41,66	306,89	8,525	36,000	3,85	91,8/73,42/64,33	83,64	14,47	5,78	62,04	372,28	0,1667	
а. Хумара, Ново-Карачевское ГП	2794,65	1730,20	1987,38/993,69/662,35	15,899	125/62,5/41,66	306,89	8,525	36,000	3,85	91,8/73,42/64,33	84,91	14,69	5,78	62,04	372,28	0,1667	
а. Верхняя Мара и др. поселения	2788,47	1724,02	1987,38/993,69/662,35	15,899	125/62,5/41,66	306,89	8,525	36,000	3,85	91,8/73,42/64,33	78,72	12,32	6,39	62,04	372,28	0,1667	
с. Учкёкен, с. Первомайское	2816,46	1752,00	1987,38/993,69/662,35	15,899	125/62,5/41,66	306,89	8,525	36,000	3,85	91,8/73,42/64,33	106,71	16,70	6,39	62,04	372,28	0,1667	
с. Рингорское и др. поселения	2832,30	1767,85	1987,38/993,69/662,35	15,899	125/62,5/41,66	306,89	8,525	36,000	3,85	91,8/73,42/64,33	122,56	19,18	6,39	62,04	372,28	0,1667	
п. Эркен-Шахар	2816,10	1751,64	1987,38/993,69/662,35	15,899	125/62,5/41,66	306,89	8,525	36,000	3,85	91,8/73,42/64,33	106,35	18,40	5,78	62,04	372,28	0,1667	
а. Адиль-Халк и др. поселения	2860,42	1795,97	1987,38/993,69/662,35	15,899	125/62,5/41,66	306,89	8,525	36,000	3,85	91,8/73,42/64,33	150,68	23,58	6,39	62,04	372,28	0,1667	
пос. Кавказский	2985,16	1890,56	1987,38/993,69/662,35	15,899	125/62,5/41,66	306,89	8,525	36,000	5,49	91,8/73,42/64,33	124,86	19,54	6,39	62,04	372,28	0,1667	
п. Ударный	2832,94	1768,49	1987,38/993,69/662,35	15,899	125/62,5/41,66	306,89	8,525	36,000	3,85	91,8/73,42/64,33	123,20	19,28	6,39	62,04	372,28	0,1667	
с. Майское, с. Мичуринское, с. Дельтовский	2794,13	1729,68	1987,38/993,69/662,35	15,899	125/62,5/41,66	306,89	8,525	36,000	3,85	91,8/73,42/64,33	84,39	14,60	5,78	62,04	372,28	0,1667	
с. Николаевское и др. поселения	2952,82	1888,36	1987,38/993,69/662,35	15,899	125/62,5/41,66	306,89	8,525	36,000	3,85	91,8/73,42/64,33	243,08	38,04	6,39	62,04	372,28	0,1667	
ст-ца Препрудная и др. поселения	2967,01	1902,55	1987,38/993,69/662,35	15,899	125/62,5/41,66	306,89	8,525	36,000	3,85	91,8/73,42/64,33	257,26	40,26	6,39	62,04	372,28	0,1667	
с. Курджиново	2751,94	1687,49	1987,38/993,69/662,35	15,899	125/62,5/41,66	306,89	8,525	36,000	3,85	91,8/73,42/64,33	42,19	14,60	2,89	62,04	372,28	0,1667	
а. Эльтаркач и др. поселения	2820,84	1756,38	1987,38/993,69/662,35	15,899	125/62,5/41,66	306,89	8,525	36,000	3,85	91,8/73,42/64,33	111,09	19,22	5,78	62,04	372,28	0,1667	
а. Хабез и др. поселения	2826,67	1762,22	1987,38/993,69/662,35	15,899	125/62,5/41,66	306,89	8,525	36,000	3,85	91,8/73,42/64,33	116,93	20,23	5,78	62,04	372,28	0,1667	
а. Кош-Хабль и др. поселения	2860,72	1796,27	1987,38/993,69/662,35	15,899	125/62,5/41,66	306,89	8,525	36,000	3,85	91,8/73,42/64,33	150,97	26,12	5,78	62,04	372,28	0,1667	
а. Беспленей и а. Инжичишо																	

