



# АДМИНИСТРАЦИЯ ВОЛГОГРАДСКОЙ ОБЛАСТИ

## ПОСТАНОВЛЕНИЕ

от 28 декабря 2015 г. № 793-п

О внесении изменений в постановление Правительства Волгоградской области от 09 декабря 2013 г. № 705-п "Об утверждении государственной программы Волгоградской области "Социальная поддержка граждан" на 2014–2016 годы и на период до 2020 года"

Администрация Волгоградской области постановляет:

1. Внести в постановление Правительства Волгоградской области от 09 декабря 2013 г. № 705-п "Об утверждении государственной программы Волгоградской области "Социальная поддержка граждан" на 2014–2016 годы и на период до 2020 года" следующие изменения:

1.1. В государственной программе Волгоградской области "Социальная поддержка граждан" на 2014–2016 годы и на период до 2020 года, утвержденной названным постановлением (далее именуется – государственная программа):

1.1.1. В паспорте:

1) в позиции "Целевые показатели государственной программы, их значения на последний год реализации" абзац второй изложить в следующей редакции:

"доля граждан, получивших меры социальной поддержки, от общего числа обратившихся и имеющих право на получение мер социальной поддержки, начиная с 2015 года – доля граждан, которым назначены меры социальной поддержки, от общего числа обратившихся и имеющих право на получение мер социальной поддержки – 100 процентов";

2) позицию "Объемы и источники финансирования государственной программы" изложить в следующей редакции:

"Объемы и источники финансирования государственной программы - общий объем финансирования государственной программы составляет 123178671,65 тыс.рублей, из них по годам и источникам финансирования:

а) средства федерального бюджета – 28526099,79 тыс.рублей, из них:

- 2014 год – 3342601,06 тыс.рублей;
- 2015 год – 3967249,43 тыс.рублей;
- 2016 год – 3641808,70 тыс.рублей;
- 2017 год – 3773231,30 тыс.рублей;
- 2018 год – 4600403,10 тыс.рублей;
- 2019 год – 4600403,10 тыс.рублей;
- 2020 год – 4600403,10 тыс.рублей;

б) средства областного бюджета –  
 92779257,06 тыс.рублей, из них:  
 2014 год – 9322090,70 тыс.рублей;  
 2015 год – 12350299,57 тыс.рублей;  
 2016 год – 7140902,06 тыс.рублей;  
 2017 год – 9739294,73 тыс.рублей;  
 2018 год – 18006680,90 тыс.рублей;  
 2019 год – 18103490,00 тыс.рублей;  
 2020 год – 18116499,10 тыс.рублей;  
 в) внебюджетные средства –  
 1873314,80 тыс.рублей, из них:  
 2015 год – 286224,80 тыс.рублей;  
 2016 год – 312789,60 тыс.рублей;  
 2017 год – 318575,10 тыс.рублей;  
 2018 год – 318575,10 тыс.рублей;  
 2019 год – 318575,10 тыс.рублей;  
 2020 год – 318575,10 тыс.рублей".

1.1.2. В разделе 1 в абзаце пятьдесят втором цифры "12", "355" заменить соответственно цифрами "11", "340", слова "318 мест" заменить словами "333 места".

1.1.3. Раздел 4 изложить в следующей редакции:

#### "4. Обобщенная характеристика основных мероприятий (подпрограмм) государственной программы

Государственная программа включает следующие подпрограммы:

"Развитие мер социальной поддержки отдельных категорий граждан на территории Волгоградской области";

"Совершенствование социальной поддержки семей и детей на территории Волгоградской области";

"Повышение качества жизни пожилых людей в Волгоградской области";

"Модернизация и развитие системы социальной защиты населения".

Подпрограмма "Развитие мер социальной поддержки отдельных категорий граждан на территории Волгоградской области" предусматривает реализацию следующих основных мероприятий:

предоставление мер социальной поддержки в виде социальных выплат отдельным категориям граждан;

предоставление дополнительных мер социальной поддержки в виде социальных выплат отдельным категориям граждан в соответствии с действующим законодательством;

оказание государственной социальной помощи малоимущим гражданам в виде различных целевых выплат, пособий, а также в форме потребительской субсидии на оплату продуктов питания и услуги по отправлению к месту жительства;

предоставление гражданам субсидии на оплату жилья и коммунальных услуг (жилищной субсидии);

выплата пособий на детей из малоимущих семей;

выплата единовременного пособия в случае гибели (смерти) добровольного пожарного, работника добровольной пожарной охраны, а также в случае установления инвалидности добровольному пожарному, работнику добровольной пожарной охраны;

оплата проезда граждан, проходящих альтернативную службу, домой во время отпуска;

изготовление бланочной продукции (удостоверений, свидетельств и прочее);

выплаты инвалидам компенсаций страховых премий по договорам обязательного страхования гражданской ответственности владельцев транспортных средств;

оказание протезно-ортопедической помощи отдельным категориям граждан в соответствии с полномочиями комитета в рамках действующего законодательства.

Подпрограмма "Совершенствование социальной поддержки семей и детей на территории Волгоградской области" предусматривает реализацию следующих основных мероприятий:

осуществление выплат, направленных на повышение качества жизни семей с детьми и улучшение демографической ситуации в Волгоградской области;

проведение оздоровительной кампании отдельных категорий детей, организация отдыха и оздоровления которых отнесена к полномочиям комитета;

реализация мероприятий, направленных на профилактику семейного неблагополучия, безнадзорности и правонарушений несовершеннолетних;

реализация мероприятий, направленных на повышение авторитета семьи и семейных ценностей, повышение уровня услуг, оказываемых в учреждениях системы социальной защиты населения семьям и детям, в том числе детям-инвалидам.

Подпрограмма "Повышение качества жизни пожилых людей в Волгоградской области" предусматривает реализацию следующих основных мероприятий:

оснащение организаций социального обслуживания, находящихся в ведении комитета социальной защиты населения, осуществляющих стационарное социальное обслуживание, оборудованием, аппаратурой и приборами, транспортными средствами, обеспечивающими надлежащее качество предоставляемых услуг;

строительство объекта "Государственное бюджетное специализированное стационарное учреждение социального обслуживания граждан пожилого возраста и инвалидов "Мачешанский дом-интернат для престарелых и инвалидов";

строительство жилого корпуса государственного бюджетного специализированного стационарного учреждения социального обслуживания граждан пожилого возраста и инвалидов "Волгоградский областной геронтологический центр";

реконструкция двухэтажного жилого корпуса на 100 койко-мест государственного бюджетного специализированного стационарного учреждения социального обслуживания граждан пожилого возраста и инвалидов "Волгоградский дом-интернат для престарелых и инвалидов";

организация деятельности на базе государственного бюджетного учреждения здравоохранения "Волгоградский областной клинический госпиталь ветеранов войн" Волгоградского областного гериатрического центра (капитальный ремонт структурных подразделений, оснащение мебелью и медицинским оборудованием);

реализация мероприятий, направленных на поддержание здоровья и улучшение качества жизни пожилых людей;

организация социальных семей для граждан пожилого возраста и инвалидов, открытие отделений при организациях социального обслуживания, находящихся в ведении комитета;

формирование, сопровождение и техническая поддержка региональной информационной системы "Кнопка жизни" в Волгоградской области;

организация работы мобильных бригад специалистов и обеспечение их автотранспортом;

реализация инновационных технологий и пилотных программ по подготовке граждан пожилого возраста к пользованию компьютером, компьютерными технологиями и сетью Интернет, в том числе на дому, и обучение компьютерной грамотности неработающих пенсионеров;

организация культурного досуга граждан пожилого возраста, развитие социального туризма;

подготовка и проведение областного конкурса "Лучший социальный работник";

организация и проведение социального исследования (мониторинга) социально-экономического положения граждан пожилого возраста;

разработка, издание и распространение типографической продукции, размещение публикаций в печатных изданиях по вопросам, связанным с социальной защитой и социальным обслуживанием граждан пожилого возраста; создание социальной рекламы, теле- и радиопередач, видео- и аудиороликов, освещающих актуальные проблемы граждан пожилого возраста.

Подпрограмма "Модернизация и развитие системы социальной защиты населения" предусматривает реализацию следующих основных мероприятий:

осуществление мероприятий по приведению учреждений системы социальной защиты населения в соответствие с нормативными требованиями и нормами СанПиН и нормативными требованиями технических регламентов;

приобретение технологического, бытового, реабилитационного, компьютерного и прочего оборудования и техники, транспортных средств и горюче-смазочных материалов, строений, диагностических методик в целях оказания качественных государственных услуг и исполнения государственных функций, санитарно-гигиенических норм и правил, правил безопасности и защищенности, конфиденциальности, доступности и прочих требований;

внедрение в деятельность организаций социального обслуживания, находящихся в ведении комитета, инновационных технологий, пилотных программ и социальных проектов, в том числе посредством организации деятельности ресурсных центров по распространению передового опыта и по обучению специалистов;

организация проведения и участие в областных, межрегиональных и всероссийских мероприятиях информационно-методического и обучающего характера;

разработка, издание и распространение типографской продукции, в том числе методических, информационных, информационно-рекламных и справочных материалов, создание социально-информационных теле-, радиопередач, видео-, аудиороликов, размещение социальной рекламы и публикаций в печатных изданиях с целью информирования граждан Волгоградской области о государственных услугах системы социальной защиты населения;

реализация плана мероприятий ("дорожной карты") "Повышение эффективности и качества услуг в сфере социального обслуживания населения Волгоградской области на 2013–2018 годы", утвержденного постановлением Правительства Волгоградской области от 26 марта 2013 г. № 128-п;

переподготовка и повышение квалификации кадров;

содержание деятельности центров социальной защиты населения;

содержание организаций социального обслуживания, находящихся в ведении комитета, в том числе финансовое обеспечение государственных заданий на предоставление государственных услуг (работ);

компенсация поставщикам, не участвующим в выполнении государственного задания (заказа), стоимости социальных услуг, предоставленных гражданам в соответствии с индивидуальной программой предоставления социальных услуг.

Перечень мероприятий государственной программы приведен в приложении 2 к государственной программе."

1.1.4. В разделе 5 в абзаце третьем слова "приложении 6" заменить словами "приложениях 6 и 7".

1.1.5. Раздел 6 изложить в следующей редакции:

"6. Обоснование объема финансовых ресурсов, необходимых для реализации государственной программы

Финансовое обеспечение реализации государственной программы осуществляется за счет средств федерального и областного бюджетов, а также внебюджетных средств.

Объем средств областного бюджета, необходимых для достижения целей государственной программы, определяется законом Волгоградской области об областном бюджете на очередной финансовый год и на плановый период.

Общий объем финансирования государственной программы составляет 123178671,65 тыс.рублей, из них по годам и источникам финансирования:

а) средства федерального бюджета – 28526099,79 тыс.рублей, из них:

2014 год – 3342601,06 тыс.рублей;

2015 год – 3967249,43 тыс.рублей;

2016 год – 3641808,70 тыс.рублей;

2017 год – 3773231,30 тыс.рублей;

2018 год – 4600403,10 тыс.рублей;

2019 год – 4600403,10 тыс.рублей;

2020 год – 4600403,10 тыс.рублей;

б) средства областного бюджета – 92779257,06 тыс.рублей, из них:

2014 год – 9322090,70 тыс.рублей;

2015 год – 12350299,57 тыс.рублей;

2016 год – 7140902,06 тыс.рублей;

2017 год – 9739294,73 тыс.рублей;

2018 год – 18006680,90 тыс.рублей;

2019 год – 18103490,00 тыс.рублей;

2020 год – 18116499,10 тыс.рублей;

в) внебюджетные средства – 1873314,80 тыс.рублей, из них:

2015 год – 286224,80 тыс.рублей;

2016 год – 312789,60 тыс.рублей;

2017 год – 318575,10 тыс.рублей;

2018 год – 318575,10 тыс.рублей;

2019 год – 318575,10 тыс.рублей;

2020 год – 318575,10 тыс.рублей".

Объем средств, поступающих из федерального и областного бюджетов, на прогнозный период определен с учетом индексации пособий, компенсаций, иных выплат с последующим ежегодным уточнением при формировании областного бюджета на очередной финансовый год и на плановый период.

Потребность в бюджетных ассигнованиях рассчитана исходя из установленных действующим законодательством размеров выплат, периодичности их предоставления и планируемой (прогнозируемой) численности получателей. Численность получателей планируется в разрезе каждой выплаты, ее прогноз осуществляется с учетом складывающейся в отрасли тенденции.

При установлении численности получателей учитываются нормативные правовые акты, регулирующие предоставление той или иной меры социальной поддержки, результаты анализа численности получателей выплат за несколько предшествующих лет.

Затраты на проведение культурно-досуговых, спортивных и других мероприятий, направленных на патриотическое воспитание, развитие творческих и спортивных способностей у детей – получателей услуг в организациях социального обслуживания, рассчитываются в ценах, сложившихся на рынке конкретных услуг (аренда помещения, привлечение сторонних организаций и так далее).

Ресурсное обеспечение государственной программы представлено в приложении 3 к государственной программе."

1.2. В подпрограмме "Развитие мер социальной поддержки отдельных категорий граждан на территории Волгоградской области":

1.2.1. В паспорте:

1) в позиции "Целевые показатели подпрограммы, их значения на последний год реализации" абзац второй изложить в следующей редакции:

"доля малоимущих граждан, в том числе детей из малоимущих семей, получивших государственную социальную помощь, различные выплаты и пособия, в общей численности малоимущих граждан, обратившихся и имеющих право на государственную социальную помощь, выплаты и пособия, начиная с 2015 года – доля малоимущих граждан, в том числе детей из малоимущих семей, которым назначены государственная социальная помощь, различные выплаты и пособия, в общей численности малоимущих граждан, обратившихся и имеющих право на государственную социальную помощь, выплаты и пособия, – 100 процентов";

2) позицию "Объемы и источники финансирования подпрограммы" изложить в следующей редакции:

"Объемы и источники финансирования подпрограммы"	- общий объем финансирования подпрограммы составляет 60751447,37 тыс.рублей, из них по годам и источникам финансирования:
	а) средства федерального бюджета – 16628237,99 тыс.рублей, из них:
	2014 год – 1767323,66 тыс.рублей;
	2015 год – 2215542,03 тыс.рублей;
	2016 год – 2483979,80 тыс.рублей;
	2017 год – 2569865,20 тыс.рублей;
	2018 год – 2530509,10 тыс.рублей;
	2019 год – 2530509,10 тыс.рублей;
	2020 год – 2530509,10 тыс.рублей;
	б) средства областного бюджета – 44123209,38 тыс.рублей, из них:
	2014 год – 7964311,20 тыс.рублей;
	2015 год – 6415170,89 тыс.рублей;
	2016 год – 924282,63 тыс.рублей;
	2017 год – 1923445,36 тыс.рублей;
	2018 год – 8965333,10 тыс.рублей;
	2019 год – 8965333,10 тыс.рублей;
	2020 год – 8965333,10 тыс.рублей";

3) в позиции "Ожидаемые результаты реализации подпрограммы" цифры "95" заменить цифрами "97".

1.2.2. В разделе 3:

1) в абзаце пятом цифры "95" заменить цифрами "97";

2) абзац одиннадцатый изложить в следующей редакции:

"доля малоимущих граждан, в том числе детей из малоимущих семей, получивших государственную социальную помощь, различные выплаты и пособия, в общей численности малоимущих граждан, обратившихся и имеющих право на государственную социальную помощь, выплаты и пособия, начиная с 2015 года – доля малоимущих граждан, в том числе детей из малоимущих семей, которым назначены государственная социальная помощь, различные выплаты и пособия, в общей численности малоимущих граждан, обратившихся и имеющих право на государственную социальную помощь, выплаты и пособия."

1.2.3. Раздел 4 изложить в следующей редакции:

#### "4. Обобщенная характеристика основных мероприятий подпрограммы

В целях решения поставленных задач планируется проведение следующих мероприятий подпрограммы:

предоставление мер социальной поддержки в виде социальных выплат отдельным категориям граждан;

предоставление дополнительных мер социальной поддержки в виде социальных выплат отдельным категориям граждан в соответствии с действующим законодательством;

оказание государственной социальной помощи малоимущим гражданам в виде различных целевых выплат, пособий, а также в форме потребительской субсидии на оплату продуктов питания и услуги по отправлению к месту жительства;

предоставление гражданам субсидии на оплату жилья и коммунальных услуг (жилищной субсидии);

выплата пособий на детей из малоимущих семей;

выплата единовременного пособия в случае гибели (смерти) добровольного пожарного, работника добровольной пожарной охраны, а также в случае установления инвалидности добровольному пожарному, работнику добровольной пожарной охраны;

оплата проезда граждан, проходящих альтернативную службу, домой во время отпуска;

изготовление бланочной продукции (удостоверений, свидетельств и прочее);

выплаты инвалидам компенсаций страховых премий по договорам обязательного страхования гражданской ответственности владельцев транспортных средств;

оказание протезно-ортопедической помощи отдельным категориям граждан в соответствии с полномочиями комитета в рамках действующего законодательства.

Перечень мероприятий подпрограммы приведен в приложении 2 к государственной программе."



1.2.4. Раздел 6 изложить в следующей редакции:

"6. Обоснование объема финансовых ресурсов, необходимых для реализации подпрограммы

Общий объем финансирования подпрограммы составляет 60751447,37 тыс.рублей, из них по годам и источникам финансирования:

а) средства федерального бюджета – 16628237,99 тыс.рублей, из них:

2014 год – 1767323,66 тыс.рублей;

2015 год – 2215542,03 тыс.рублей;

2016 год – 2483979,80 тыс.рублей;

2017 год – 2569865,20 тыс.рублей;

2018 год – 2530509,10 тыс.рублей;

2019 год – 2530509,10 тыс.рублей;

2020 год – 2530509,10 тыс.рублей;

б) средства областного бюджета – 44123209,38 тыс.рублей, из них:

2014 год – 7964311,20 тыс.рублей;

2015 год – 6415170,89 тыс.рублей;

2016 год – 924282,63 тыс.рублей;

2017 год – 1923445,36 тыс.рублей;

2018 год – 8965333,10 тыс.рублей;

2019 год – 8965333,10 тыс.рублей;

2020 год – 8965333,10 тыс.рублей.

Потребность в бюджетных ассигнованиях рассчитана исходя из установленных действующим законодательством размеров выплат, периодичности их предоставления и планируемой (прогнозируемой) численности получателей. Численность получателей выплат планируется в разрезе каждой выплаты, ее прогноз осуществляется с учетом складывающейся в отрасли тенденции.

При установлении численности получателей выплат учитываются нормативные правовые акты, регулирующие предоставление той или иной меры социальной поддержки, результаты анализа численности получателей выплат за несколько предшествующих лет. На численность получателей выплат, в частности социальной помощи, оказывает сильное влияние процент обращаемости, поскольку в соответствии с действующим законодательством оказание мер социальной поддержки осуществляется по заявительному принципу.

Исполнение мер социальной поддержки предусматривается за счет средств федерального и областного бюджетов. В полномочия комитета входит сбор заявок от подведомственных учреждений, их обобщение и направление в федеральные органы, уполномоченные действующим федеральным законодательством предоставлять меры социальной поддержки.

Ресурсное обеспечение подпрограммы представлено в приложении 3 к государственной программе."

1.3. В подпрограмме "Совершенствование социальной поддержки семей и детей на территории Волгоградской области":

1.3.1. В паспорте позицию "Объемы и источники финансирования подпрограммы" изложить в следующей редакции:

"Объемы и источники финансирования подпрограммы"	- общий объем финансирования подпрограммы составляет 23216028,03 тыс.рублей, из них по годам и источникам финансирования:
	а) средства федерального бюджета – 11827861,80 тыс.рублей, из них:
	2014 год – 1555277,40 тыс.рублей;
	2015 год – 1701707,40 тыс.рублей;
	2016 год – 1157828,90 тыс.рублей;
	2017 год – 1203366,10 тыс.рублей;
	2018 год – 2069894,00 тыс.рублей;
	2019 год – 2069894,00 тыс.рублей;
	2020 год – 2069894,00 тыс.рублей;
	б) средства областного бюджета – 11388166,23 тыс.рублей, из них:
	2014 год – 1217220,00 тыс.рублей;
	2015 год – 1520018,12 тыс.рублей;
	2016 год – 800596,91 тыс.рублей;
	2017 год – 1194322,10 тыс.рублей;
	2018 год – 2218669,70 тыс.рублей;
	2019 год – 2218669,70 тыс.рублей;
	2020 год – 2218669,70 тыс.рублей".

1.3.2. В разделе 1:

1) в абзаце третьем цифры "22", "13" заменить соответственно цифрами "23", "14";

2) в абзаце двадцать третьем цифры "50" заменить цифрами "100";

3) в абзаце двадцать пятом слова "50 тыс.рублей" заменить словами "57,471 тыс.рублей с учетом налога на доходы физических лиц в размере 7,471 тыс.рублей";

4) абзацы одиннадцатый–четырнадцатый заменить абзацами следующего содержания:

"родительский капитал;

2) за счет средств федерального бюджета:

единовременное пособие при всех формах устройства детей, оставшихся без попечения родителей, в семью;

единовременное пособие беременной жене военнослужащего, проходящего военную службу по призыву;

ежемесячное пособие на ребенка военнослужащего, проходящего военную службу по призыву;

единовременное пособие при рождении ребенка гражданам, не подлежащим обязательному социальному страхованию на случай временной нетрудоспособности и в связи с материнством;

ежемесячное пособие по уходу за ребенком до достижения им возраста полутора лет гражданам, не подлежащим обязательному социальному страхованию на случай временной нетрудоспособности и в связи с материнством;

единовременное пособие женщинам, вставшим на учет в медицинских учреждениях в ранние сроки беременности, уволенным в связи с ликвидацией организации;

пособие по беременности и родам женщинам, уволенным в связи с ликвидацией организации.";

1.3.3. В разделе 4 в абзаце втором слова "демографической ситуации Волгоградской области" заменить словами " демографической ситуации в Волгоградской области".

1.3.4. Раздел 6 изложить в следующей редакции:

**"6. Обоснование объема финансовых ресурсов, необходимых для реализации подпрограммы**

Общий объем финансирования подпрограммы составляет 23216028,03 тыс.рублей, из них по годам и источникам финансирования:

а) средства федерального бюджета – 11827861,80 тыс.рублей, из них:

2014 год – 1555277,40 тыс.рублей;

2015 год – 1701707,40 тыс.рублей;

2016 год – 1157828,90 тыс.рублей;

2017 год – 1203366,10 тыс.рублей;

2018 год – 2069894,00 тыс.рублей;

2019 год – 2069894,00 тыс.рублей;

2020 год – 2069894,00 тыс.рублей;

б) средства областного бюджета – 11388166,23 тыс.рублей, из них:

2014 год – 1217220,00 тыс.рублей;

2015 год – 1520018,12 тыс.рублей;

2016 год – 800596,91 тыс.рублей;

2017 год – 1194322,10 тыс.рублей;

2018 год – 2218669,70 тыс.рублей;

2019 год – 2218669,70 тыс.рублей;

2020 год – 2218669,70 тыс.рублей.

Потребность в объеме финансовых ресурсов, необходимых для реализации подпрограммы, рассчитана исходя из установленных действующим законодательством размеров выплат, периодичности их предоставления и прогнозируемой численности получателей. Численность получателей выплат планируется в разрезе каждой выплаты, ее прогноз осуществляется с учетом складывающихся тенденций.

При установлении численности получателей учитываются нормативные правовые акты, регулирующие предоставление мер социальной поддержки семей с детьми, результаты анализа численности получателей за несколько предшествующих лет. На численность получателей оказывает сильное влияние процент обращаемости, поскольку в соответствии с действующим законодательством оказание мер социальной поддержки осуществляется по заявительному принципу.

Порядок финансирования оздоровительной кампании детей также регулируется ежегодно принимаемыми нормативными правовыми актами. Потребность в финансировании мероприятий по обеспечению прав на отдых и оздоровление отдельных категорий детей рассчитывается с учетом численности детей отдельных категорий, подлежащих оздоровлению, организация отдыха и оздоровления которых отнесена к полномочиям комитета, состоящих в банке данных, и цен, складывающихся на рынке услуг (стоимость путевок в организации отдыха детей и их оздоровления, стоимость проезда к местам отдыха и обратно).

Потребность на проведение отдельных мероприятий подпрограммы складывается из расходов непосредственно на их организацию и выплаты денежного поощрения, установленного действующим законодательством. Число получателей таких выплат также устанавливается соответствующим нормативным правовым актом.

Затраты на проведение культурно-досуговых, спортивных и других мероприятий, направленных на патриотическое воспитание, развитие творческих и спортивных способностей у детей – получателей услуг организаций социального обслуживания, находящихся в ведении комитета, рассчитываются в ценах, сложившихся на рынке конкретных услуг (аренда помещения, привлечение сторонних организаций и тому подобное).

Ресурсное обеспечение подпрограммы представлено в приложении 3 к государственной программе."

1.4. В подпрограмме "Повышение качества жизни пожилых людей в Волгоградской области":

1.4.1. В паспорте:

1) в позиции "Целевые показатели подпрограммы, их значения на последний год реализации" в абзаце первом слова "организациях социального обслуживания, находящихся" заменить словами "организации социального обслуживания, находящейся";

2) позицию "Объемы и источники финансирования подпрограммы" изложить в следующей редакции:

"Объемы и источники финансирования подпрограммы"	- общий объем финансирования подпрограммы составляет 896404,57 тыс.рублей, из них по годам и источникам финансирования:
	а) средства областного бюджета – 826404,57 тыс.рублей, из них:
	2014 год – 78433,00 тыс.рублей;
	2015 год – 174166,28 тыс.рублей;
	2016 год – 64013,19 тыс.рублей;
	2017 год – 14370,50 тыс.рублей;
	2018 год – 106607,20 тыс.рублей;
	2019 год – 190407,20 тыс.рублей;
	2020 год – 198407,20 тыс.рублей;
	б) средства федерального бюджета – 70000,00 тыс.рублей, из них:
	2014 год – 20000,00 тыс.рублей
	2015 год – 50000,00 тыс.рублей".

1.4.2. В разделе 1:

1) абзацы второй, третий изложить в следующей редакции:

"Возрастной состав населения Волгоградской области сложился под влиянием длительного сокращения рождаемости. По данным Территориального органа Федеральной службы государственной статистики по Волгоградской области за 2012–2015 годы, удельный вес лиц старше трудоспособного возраста увеличился с 22,7 до 26,1 процента.

В Волгоградской области проживает 655,1 тыс. граждан старше трудоспособного возраста или 25,5 процента от общей численности населения Волгоградской области. Около 71 процента лиц старше трудоспособного возраста приходится на женщин и 29 процентов – на мужчин. Более трети граждан старше трудоспособного возраста проживают в сельской местности (200,1 тыс. человек).";

2) в абзаце шестнадцатом слова "этой новой" заменить словом "данной".

1.4.3. В разделе 3:

1) в абзаце втором слова "организациях социального обслуживания, находящихся" заменить словами "организации социального обслуживания, находящейся";

2) в абзаце пятом слова "- 0 процентов" исключить.

1.4.4. Раздел 4 изложить в следующей редакции:

#### "4. Обобщенная характеристика основных мероприятий подпрограммы

В целях решения поставленных задач планируется проведение следующих мероприятий подпрограммы:

оснащение организаций социального обслуживания, находящихся в ведении комитета, осуществляющих стационарное социальное обслуживание, оборудованием, аппаратурой и приборами, транспортными средствами, обеспечивающими надлежащее качество предоставляемых услуг;

строительство объекта "Государственное бюджетное специализированное стационарное учреждение социального обслуживания граждан пожилого возраста и инвалидов "Мачешанский дом-интернат для престарелых и инвалидов";

строительство жилого корпуса государственного бюджетного специализированного стационарного учреждения социального обслуживания граждан пожилого возраста и инвалидов "Волгоградский областной геронтологический центр";

реконструкция двухэтажного жилого корпуса на 100 койко-мест государственного бюджетного специализированного стационарного учреждения социального обслуживания граждан пожилого возраста и инвалидов "Волгоградский дом-интернат для престарелых и инвалидов";

организация деятельности на базе государственного бюджетного учреждения здравоохранения "Волгоградский областной клинический госпиталь ветеранов войн" Волгоградского областного гериатрического центра (капитальный ремонт структурных подразделений, оснащение мебелью и медицинским оборудованием);

реализация мероприятий, направленных на поддержание здоровья и улучшение качества жизни пожилых людей;

организация социальных семей для граждан пожилого возраста и инвалидов, открытие отделений при организациях социального обслуживания, находящихся в ведении комитета;

формирование, сопровождение и техническая поддержка региональной информационной системы "Кнопка жизни" в Волгоградской области;

организация работы мобильных бригад специалистов и обеспечение их автотранспортом;

реализация инновационных технологий и пилотных программ по подготовке граждан пожилого возраста к пользованию компьютером, компьютерными технологиями и сетью Интернет, в том числе на дому, и обучение компьютерной грамотности неработающих пенсионеров;

организация культурного досуга граждан пожилого возраста, развитие социального туризма;

подготовка и проведение областного конкурса "Лучший социальный работник";

организация и проведение социального исследования (мониторинга) социально-экономического положения граждан пожилого возраста;

разработка, издание и распространение типографической продукции, размещение публикаций в печатных изданиях по вопросам, связанным с социальной защитой и социальным обслуживанием граждан пожилого возраста; создание социальной рекламы, теле- и радиопередач, видео- и аудиороликов, освещающих актуальные проблемы граждан пожилого возраста.

Перечень мероприятий подпрограммы представлен в приложении 2 к государственной программе."

1.4.5. Раздел 6 изложить в следующей редакции:

"6. Обоснование объема финансовых ресурсов, необходимых для реализации подпрограммы

Финансирование подпрограммы осуществляется за счет средств федерального и областного бюджетов. Общий объем средств, необходимых для достижения целей подпрограммы, составляет 1139845,54 тыс.рублей, из них по годам и источникам финансирования:

а) средства областного бюджета:

2014 год – 133865,10 тыс.рублей;

2015 год – 224265,34 тыс.рублей;

2016 год – 181686,50 тыс.рублей;

2017 год – 81607,00 тыс.рублей;

2018 год – 107607,20 тыс.рублей;

2019 год – 191407,20 тыс.рублей;

2020 год – 199407,20 тыс.рублей;

б) средства федерального бюджета в 2014 году – 20000,00 тыс.рублей.

Потребность в объеме финансовых ресурсов определена на основании потребности стационарных и медицинских организаций в различном оборудовании с учетом сроков его списания и в соответствии с требованиями к оснащению организаций социального обслуживания, находящихся в ведении комитета, и медицинских организаций, нормативами обеспечения организаций социального обслуживания, требованиями СанПиН и противопожарной безопасности и цен на соответствующие товары.

Затраты на проведение культурно-досуговых, спортивных и других мероприятий рассчитываются в ценах, сложившихся на рынке конкретных услуг (аренда помещения, привлечение сторонних организаций и так далее).

Общий объем финансирования подпрограммы составляет 896404,57 тыс.рублей, из них по годам и источникам финансирования:

а) средства областного бюджета – 826404,57 тыс.рублей, из них:

2014 год – 78433,00 тыс.рублей;

2015 год – 174166,28 тыс.рублей;

2016 год – 64013,19 тыс.рублей;

2017 год – 14370,50 тыс.рублей;

2018 год – 106607,20 тыс.рублей;

2019 год – 190407,20 тыс.рублей;

2020 год – 198407,20 тыс.рублей;

б) средства федерального бюджета – 70000,00 тыс.рублей, из них:

2014 год – 20000,00 тыс.рублей;

2015 год – 50000,00 тыс.рублей.

Ресурсное обеспечение подпрограммы представлено в приложении 3 к государственной программе."

1.4.6. В разделе 7 последний абзац изложить в следующей редакции:

"С целью реализации подпрограммы комитетом ежегодно утверждается план мероприятий по реализации подпрограммы, предусматривающий перечень мероприятий с разбивкой на соответствующие коды бюджетной классификации, с указанием непосредственных исполнителей мероприятий подпрограммы – структурных подразделений комитета, организаций социального обслуживания, находящихся в ведении комитета, а также детализируется порядок исполнения подпрограммы, включая порядок взаимодействия исполнителей мероприятий подпрограммы в ходе их реализации, распределения бюджетных средств, формирования прогноза закупок для государственных нужд, мониторинга достижения значений целевых показателей подпрограммы, отчетности, а также внесения необходимых изменений в подпрограмму."

1.5. В подпрограмме "Модернизация и развитие системы социальной защиты населения":

1.5.1. В паспорте:

1) позицию "Целевые показатели подпрограммы, их значения на последний год реализации" дополнить абзацем следующего содержания:

"соотношение средней заработной платы социальных работников организаций социального обслуживания со средней заработной платой в регионе – 100 процентов";

2) позицию "Объемы и источники финансирования подпрограммы" изложить в следующей редакции:

"Объемы и источники финансирования подпрограммы - общий объем финансирования подпрограммы составляет 38314791,68 тыс.рублей, из них по годам и источникам финансирования:

а) средства областного бюджета – 36441476,88 тыс.рублей, из них:

2014 год – 62126,50 тыс.рублей;  
 2015 год – 4240944,28 тыс.рублей;  
 2016 год – 5352009,33 тыс.рублей;  
 2017 год – 6607156,77 тыс.рублей;  
 2018 год – 6716070,90 тыс.рублей;  
 2019 год – 6729080,00 тыс.рублей;  
 2020 год – 6734089,10 тыс.рублей;

б) внебюджетные средства – 1873314,80 тыс.рублей, из них:

2015 год – 286224,80 тыс.рублей;  
 2016 год – 312789,60 тыс.рублей;  
 2017 год – 318575,10 тыс.рублей;  
 2018 год – 318575,10 тыс.рублей;  
 2019 год – 318575,10 тыс.рублей;  
 2020 год – 318575,10 тыс.рублей".

1.5.2. Раздел 4 изложить в следующей редакции:

#### "4. Обобщенная характеристика основных мероприятий подпрограммы

В целях решения поставленных задач планируется проведение следующих мероприятий подпрограммы:

осуществление мероприятий по приведению учреждений системы социальной защиты населения в соответствие с нормативными требованиями и нормами СанПиН и нормативными требованиями технических регламентов;

приобретение технологического, бытового, реабилитационного, компьютерного и прочего оборудования и техники, транспортных средств и горюче-смазочных материалов, строений, диагностических методик в целях оказания качественных государственных услуг и исполнения государственных функций, санитарно-гигиенических норм и правил, правил безопасности и защищенности, конфиденциальности, доступности и прочих требований;

внедрение в деятельность организаций социального обслуживания, находящихся в ведении комитета, инновационных технологий, пилотных программ и социальных проектов, в том числе посредством организации деятельности ресурсных центров по распространению передового опыта и по обучению специалистов;

организация проведения и участие в областных, межрегиональных и всероссийских мероприятиях информационно-методического и обучающего характера;

разработка, издание и распространение типографской продукции, в том числе методических, информационных, информационно-рекламных и справочных материалов, создание социально-информационных теле-, радиопередач, видео-, аудиороликов, размещение социальной рекламы



и публикаций в печатных изданиях с целью информирования граждан Волгоградской области о государственных услугах системы социальной защиты населения;

реализация плана мероприятий ("дорожной карты") "Повышение эффективности и качества услуг в сфере социального обслуживания населения Волгоградской области на 2013–2018 годы", утвержденного постановлением Правительства Волгоградской области от 26 марта 2013 г. № 128-п;

переподготовка и повышение квалификации кадров;

содержание центров социальной защиты населения;

содержание организаций социального обслуживания, находящихся в ведении комитета, в том числе финансовое обеспечение государственных заданий на предоставление государственных услуг (работ);

компенсация поставщикам, не участвующим в выполнении государственного задания (заказа), стоимости социальных услуг, предоставленных гражданам в соответствии с индивидуальной программой предоставления социальных услуг.

Перечень мероприятий подпрограммы представлен в приложении 2 к государственной программе."

1.5.3. В разделе 5 в последнем абзаце слова "приложении 6" заменить словами "приложениях 6 и 7".

1.5.4. Раздел 6 изложить в следующей редакции:

"6. Обоснование объема финансовых ресурсов, необходимых для реализации подпрограммы

Финансирование подпрограммы осуществляется за счет средств областного бюджета и внебюджетных средств. Общий объем средств, необходимых для достижения целей, составляет 47862113,60 тыс.рублей, из них по годам и источникам финансирования:

а) средства областного бюджета – 45988798,80 тыс.рублей, из них:

2014 год – 195189,50 тыс.рублей;

2015 год – 4556132,50 тыс.рублей;

2016 год – 6945332,40 тыс.рублей;

2017 год – 8544765,20 тыс.рублей;

2018 год – 8572117,30 тыс.рублей;

2019 год – 8585126,40 тыс.рублей;

2020 год – 8590135,50 тыс.рублей;

б) внебюджетные средства – 1873314,80 тыс.рублей, из них:

2015 год – 286224,80 тыс.рублей;

2016 год – 312789,60 тыс.рублей;

2017 год – 318575,10 тыс.рублей;

2018 год – 318575,10 тыс.рублей;

2019 год – 318575,10 тыс.рублей;

2020 год – 318575,10 тыс.рублей.

Потребность в объеме финансовых ресурсов определена на основании потребности учреждений системы социальной защиты населения в различном оборудовании, транспортных средствах с учетом сроков его списания и в соответствии с требованиями к оснащению

организаций социального обслуживания, находящихся в ведении комитета, установленными порядками предоставления социальных услуг, нормативами обеспечения государственных учреждений, требованиями СанПиН и противопожарной безопасности и цен на соответствующие товары.

Потребность в проведении капитального ремонта зданий подведомственных учреждений формируется на основании соответствующих актов состояния помещений, предписаний контрольно-надзорных органов и цен, сложившихся на данном рынке услуг.

Расчет расходов на содержание учреждений производится в соответствии с порядком определения нормативных затрат на оказание государственных услуг (работ) и нормативных затрат на содержание имущества организаций социального обслуживания, находящихся в ведении комитета. По всем типам учреждений утверждены нормативы численности работников, нормы потребления товаров, работ, услуг, необходимых для оказания государственных услуг. Планирование расходов осуществляется на основании утвержденных нормативов, в том числе по фонду оплаты труда и нормативной штатной численности работников.

Объем средств областного бюджета и внебюджетных средств, предоставляемых для финансирования подпрограммы, составляет 38314791,68 тыс.рублей, из них по годам и источникам финансирования:

а) средства областного бюджета – 36441476,88 тыс.рублей, из них:

2014 год – 62126,50 тыс.рублей;

2015 год – 4240944,28 тыс.рублей;

2016 год – 5352009,33 тыс.рублей;

2017 год – 6607156,77 тыс.рублей;

2018 год – 6716070,90 тыс.рублей;

2019 год – 6729080,00 тыс.рублей;

2020 год – 6734089,10 тыс.рублей;

б) внебюджетные средства – 1873314,80 тыс.рублей, из них:

2015 год – 286224,80 тыс.рублей;

2016 год – 312789,60 тыс.рублей;

2017 год – 318575,10 тыс.рублей;

2018 год – 318575,10 тыс.рублей;

2019 год – 318575,10 тыс.рублей;

2020 год – 318575,10 тыс.рублей.

Объемы ресурсного обеспечения реализации подпрограммы представлены в приложении 3 к государственной программе."

1.6. В приложении 1 к государственной программе:

1) в разделе "Государственная программа Волгоградской области "Социальная поддержка граждан" в пункте 1 цифры "83,0" заменить цифрами "88,3";

2) в разделе "Подпрограмма "Развитие мер социальной поддержки отдельных категорий граждан на территории Волгоградской области":

а) в пункте 6 в графах шесть–одиннадцать цифры "100" заменить знаком "-";

б) дополнить раздел пунктом 7 следующего содержания:

"7. Доля малоимущих процентов - - 100 100 100 100 100 100";  
граждан, в том числе детей из малоимущих семей, которым назначена государственная социальная помощь, различные выплаты и пособия, в общей численности малоимущих граждан, обратившихся и имеющих право на государственную социальную помощь, выплаты и пособия

в) пункты 7–22 считать соответственно пунктами 8–23;

3) в разделе "Подпрограмма "Повышение качества жизни пожилых людей в Волгоградской области" в пункте 18 в графах девятой–одиннадцатой знаки "-" заменить цифрой "0";

4) в разделе "Подпрограмма "Модернизация и развитие системы социальной защиты населения" в пункте 23 в графе 6 цифры "68,5" заменить цифрами "56,9".

1.7. В приложении 4 к государственной программе в разделе "Развитие мер социальной поддержки отдельных категорий граждан на территории Волгоградской области":

1) пункт 6 в графе два дополнить текстом следующего содержания: "(определяется до 31 декабря 2014 г.)";

2) дополнить раздел пунктом 7 следующего содержания:

"7. Доля малоимущих граждан, в том числе детей из малоимущих семей, которым назначены государственная социальная помощь, различные выплаты и пособия, в общей численности малоимущих граждан, обратившихся и имеющих право на государственную социальную помощь, выплаты и пособия (определяется начиная с 01 января 2015 г.)

$$D_{mo} = \frac{M_{п}}{M_{во}} \times 100, \text{ где:}$$

Мп – число малоимущих граждан, которым назначена государственная социальная помощь;  
Мво – число малоимущих граждан, обратившихся и имеющих право на социальную помощь

число малоимущих граждан, которым назначена государственная социальная помощь (независимо от количества видов социальной помощи), согласно отчетным данным, представленным центрами социальной защиты населения; при определении численности населения Волгоградской области с денежными доходами ниже величины прожиточного минимума используются данные Территориального органа Федеральной службы государственной статистики по Волгоградской области";

3) пункты 7–22 считать соответственно пунктами 8–23.

1.8. Приложения 2, 3, 5, 6 к государственной программе изложить в новой редакции согласно приложениям 1, 2, 3, 4 к настоящему постановлению.

1.9. Дополнить государственную программу приложением 7 согласно приложению 5 к настоящему постановлению.

2. Настоящее постановление вступает в силу со дня его подписания и подлежит официальному опубликованию.

**Губернатор  
Волгоградской области**



**А.И.Бочаров**

ПРИЛОЖЕНИЕ 1

к постановлению  
Администрации  
Волгоградской области

от 28 декабря 2015 г. № 793-п

"ПРИЛОЖЕНИЕ 2

к государственной программе Волгоградской области  
"Социальная поддержка граждан" на 2014–2016 годы  
и на период до 2020 года

ПЕРЕЧЕНЬ

мероприятий государственной программы Волгоградской области "Социальная поддержка граждан" на 2014–2016 годы  
и на период до 2020 года

№ п/п	Наименование мероприятия	Ответственный исполнитель, соисполнитель государственной программы, подпрограммы	Год реализации	Объемы и источники финансирования (тыс.рублей)				Ожидаемые результаты реализации мероприятия			Планоые сроки реализации мероприятия
				всего	федеральный бюджет	в том числе областной бюджет	местный бюджет	внебюд- жетные средства	10	11	
1	2	3	4	5	6	7	8	9	10	11	

Подпрограмма "Развитие мер социальной поддержки отдельных категорий граждан на территории Волгоградской области"

1. Предоставление мер социальной поддержки, пособий и иных социальных выплат отдельным категориям граждан, оказание различных видов помощи гражданам

2014–2020 годы

1.1.	Предоставление мер социальной поддержки в виде социальных выплат отдельным категориям граждан	комитет социальной защиты населения	2014 2015 2016 2017 2018 2019 2020	4869182,22 3981056,53 2632320,29 3046860,61 5692914,20 5692914,20 5692914,20	1638692,50 2025096,50 2287107,50 2364708,60 2401454,20 2401454,20 2401454,20	3230489,72 1955960,03 345212,79 682152,01 3291460,00 3291460,00 3291460,00	- - - - - - -	- - - - - - -	количество получателей мер социальной поддержки: 2014 год – 396974 человека; 2015 год – 336447 человек; 2016 год – 227836 человек; 2017 год – 252676 человек; 2018 год – 379517 человек; 2019 год – 379517 человек; 2020 год – 379517 человек	2014–2020 годы
Итого по мероприятию				31608162,25	15519967,70	16088194,55	-	-		

## Продолжение приложения 2

№ п/п	Наименование мероприятия	Ответственный исполнитель, соисполнитель государственной программы, подпрограммы	Год реализации	Объемы и источники финансирования (тыс. рублей)			Ожидаемые результаты реализации мероприятия			Плановые сроки реализации мероприятия
				всего	в том числе		внебюджетные средства	10	11	
					федеральный бюджет	областной бюджет				
1	2	3	4	5	6	7	8	9	10	11
1.2.	Предоставление дополнительных мер социальной поддержки в виде социальных выплат отдельным категориям граждан в соответствии с действующим федеральным и региональным законодательством	комитет социальной защиты населения	2014 2015 2016 2017 2018 2019 2020	1640985,59 1563874,92 391412,07 577610,21 2026628,50 2026628,50 2026628,50	125817,26 187910,03 196872,30 205156,60 126241,00 126241,00 126241,00	1515168,33 1375964,89 194539,77 372453,61 1900387,50 1900387,50 1900387,50	- - - - - - -	- - - - - - -	количество получателей дополнительных мер социальной поддержки: 2014 год – 139982 человека; 2015 год – 134358 человек; 2016 год – 33289 человек; 2017 год – 44282 человека; 2018 год – 150490 человек; 2019 год – 150490 человек; 2020 год – 150490 человек	2014–2020 годы
	Итого по мероприятию		2014–2020	10253768,29	1094479,19	9159289,10	-	-		
1.3.	Оказание государственной социальной помощи малоимущим гражданам в виде различных целевых выплат, пособий, а также в форме потребительской субсидии на оплату продуктов питания и услуги по отправлению к месту жительства	комитет социальной защиты населения	2014 2015 2016 2017 2018 2019 2020	588288,20 509067,18 63536,19 151693,94 620049,80 620049,80 620049,80	- - - - - - -	588288,20 509067,18 63536,19 151693,94 620049,80 620049,80 620049,80	- - - - - - -	- - - - - - -	количество граждан, получивших государственную социальную помощь: 2014 год – 333421 человек; 2015 год – 298907 человек; 2016 год – 41472 человек; 2017 год – 99308 человек; 2018 год – 377565 человек; 2019 год – 377565 человек; 2020 год – 377565 человек	2014–2020 годы
	Итого по мероприятию		2014–2020	3172734,91	-	3172734,91	-	-		
1.4.	Предоставление гражданам субсидии на оплату жилья и коммунальных услуг (жилищной субсидии)	комитет социальной защиты населения	2014 2015 2016 2017 2018 2019 2020	1187054,00 1150704,50 171686,28 350572,28 1652418,50 1652418,50 1652418,50	- - - - - - -	1187054,00 1150704,50 171686,28 350572,28 1652418,50 1652418,50 1652418,50	- - - - - - -	- - - - - - -	количество семей – получателей жилищных субсидий: 2014 год – 86198 семей; 2015 год – 84433 семьи; 2016 год – 11005 семей; 2017 год – 22472 семьи; 2018 год – 84433 семьи; 2019 год – 84433 семьи; 2020 год – 84433 семьи	2014–2020 годы
	Итого по мероприятию		2014–2020	7817272,56	-	7817272,56	-	-		

## Продолжение приложения 2

№ п/п	Наименование мероприятия	Ответственный исполнитель, исполнитель государственной программы, подпрограммы	Год реализации	Объемы и источники финансирования (тыс.рублей)				Ожидаемые результаты реализации мероприятия			Плановые сроки реализации мероприятия
				всего	Федеральный бюджет	областной бюджет	местный бюджет	внебюджетные средства	8	9	
1	2	3	4	5	6	7	8	9	10	11	
1.5.	Выплаты пособий детям из малоимущих семей	на комитет социальной защиты населения	2014 2015 2016 2017 2018 2019 2020	1279102,15 1326992,06 147689,03 362762,34 1482761,70 1482761,70 1482761,70	- - - - - - -	1279102,15 1326992,06 147689,03 362762,34 1482761,70 1482761,70 1482761,70	- - - - - - -	- - - - - - -	количество детей, проживающих в малоимущих семьях, на которых выплачивается пособие: 2014 год – 220983 человека; 2015 год – 198757 человек; 2016 год – 24767 человек; 2017 год – 61469 человек; 2018 год – 215873 человека; 2019 год – 215873 человека; 2020 год – 215873 человека	2014–2020 годы	
	Итого по мероприятию		2014–2020	7564830,68	-	7564830,68	-	-			
1.6.	Выплата единовременного пособия в случае гибели (смерти) добровольного пожарного, работника добровольной пожарной охраны, а также в случае установления инвалидности добровольному пожарному, работнику добровольной пожарной охраны	комитет социальной защиты населения	2014 2015 2016 2017 2018 2019 2020	406,00 406,00 42,18 99,33 406,00 406,00 406,00	- - - - - - -	406,00 406,00 42,18 99,33 406,00 406,00 406,00	- - - - - - -	- - - - - - -	обеспечение своевременной и в полном объеме выплаты единовременного пособия: 2014 год – 100 процентов; 2015 год – 100 процентов; 2016 год – 100 процентов; 2017 год – 100 процентов; 2018 год – 100 процентов; 2019 год – 100 процентов; 2020 год – 100 процентов	2014–2020 годы	
	Итого по мероприятию		2014–2020	2171,51	-	2171,51	-	-			
1.7.	Оплата проезда граждан, проходящих альтернативную службу, домой во время отпуска	комитет социальной защиты населения	2014 2015 2016 2017 2018 2019 2020	3,60 1,89 0,37 0,88 3,60 3,60 3,60	- - - - - - -	3,60 1,89 0,37 0,88 3,60 3,60 3,60	- - - - - - -	- - - - - - -	обеспечение своевременной и в полном объеме оплаты проезда: 2014 год – 100 процентов; 2015 год – 100 процентов; 2016 год – 100 процентов; 2017 год – 100 процентов; 2018 год – 100 процентов; 2019 год – 100 процентов; 2020 год – 100 процентов	2014–2020 годы	
	Итого по мероприятию		2014–2020	17,54	-	17,54	-	-			

## Продолжение приложения 2

№ п/п	Наименование мероприятия	Ответственный исполнитель, соисполнитель государственной программы, подпрограммы	Год реализации	Объемы и источники финансирования (тыс. рублей)				Ожидаемые результаты реализации мероприятия			Плановые сроки реализации мероприятия
				всего	в том числе			внебюджетные средства	9	10	
					федеральный бюджет	областной бюджет	местный бюджет				
1	2	3	4	5	6	7	8	9	10	11	
1.8.	Изготовление бланков (удостоверений, свидетельств и прочее)	комитет социальной защиты населения	2014 2015	520,00 -	- -	520,00 -	- -	- -	количество бланков: 2014 год – 20,0 тыс. экземпляров	2014, 2015 годы	
	Итого по мероприятию		2014–2015	520,00	-	520,00	-	-			
1.9.	Выплаты инвалидам компенсации страховых премий по договорам обязательного страхования гражданской ответственности владельцев транспортных средств	комитет социальной защиты населения	2014 2015 2016 2017 2018 2019 2020	2813,90 2532,50 - - 2813,90 2813,90 2813,90	2813,90 2532,50 - - 2813,90 2813,90 2813,90	- - - - - - -	- - - - - - -	- - - - - - -	количество получателей выплаты: 2014 год – 376 человек; 2015 год – 190 человек; 2018 год – 272 человека; 2019 год – 272 человека; 2020 год – 272 человека	2014, 2015, 2018–2020 годы	
	Итого по мероприятию		2014–2020	13788,10	13788,10	-	-	-			
1.10.	Оказание протезно-ортопедической помощи отдельным категориям граждан в соответствии с полномочиями комитета социальной защиты населения в рамках действующего законодательства	комитет социальной защиты населения	2014 2015 2016 2017 2018 2019 2020	15168,60 7936,54 1576,02 3710,97 17846,00 17846,00 17846,00	15168,60 7936,54 1576,02 3710,97 17846,00 17846,00 17846,00	- - - - - - -	- - - - - - -	- - - - - - -	количество получателей: 2014 год – 3083 человека; 2015 год – 1465 человек; 2016 год – 210 человек; 2017 год – 480 человек; 2018 год – 2483 человека; 2019 год – 2483 человека; 2020 год – 2483 человека	2014–2020 годы	
	Итого по мероприятию		2014–2020	81930,13	81930,13	-	-	-			
1.11.	Погашение кредиторской задолженности по подпрограмме за 2013 год		2014	148110,60	-	148110,60	-	-		2014 год	
	Итого по мероприятию		2014	148110,60	-	148110,60	-	-			



## Продолжение приложения 2

№ п/п	Наименование мероприятия	Ответственный исполнитель, соисполнитель государственной программы, подпрограммы	Год реализации	Объемы и источники финансирования (тыс.рублей)						Ожидаемые результаты реализации мероприятия	Плановые сроки реализации мероприятия
				всего	в том числе			местный бюджет	внебюджетные средства		
					федеральный бюджет	областной бюджет	7				
1	2	3	4	5	6	7	8	9	10	11	
1.12.	Погашение кредиторской задолженности по подпрограмме за 2014 год		2015	88140,80	3,00	88137,80	-	-	-	2015 год	
	Итого по мероприятию		2015	88140,80	3,00	88137,80	-	-	-		
	Итого по подпрограмме		2014	9731634,86	1767323,66	7964311,20	-	-	-		
			2015	8630712,92	2215542,03	6415170,89	-	-	-		
			2016	3408262,43	2483979,80	924282,63	-	-	-		
			2017	4493310,56	2569865,20	1923445,36	-	-	-		
			2018	11495842,20	2530509,10	8965333,10	-	-	-		
			2019	11495842,20	2530509,10	8965333,10	-	-	-		
			2020	11495842,20	2530509,10	8965333,10	-	-	-		
			2014–2020	60751447,37	16628237,99	44123209,38	-	-	-		
			Подпрограмма "Совершенствование социальной поддержки семей и детей на территории Волгоградской области"								
2.	Осуществление выплат, направленных на повышение качества жизни семей с детьми и улучшение демографической ситуации в Волгоградской области	выплат, комитет социальной защиты населения	2014	2555628,80	1520656,90	1034971,90	-	-	-	количество получателей 2014–2020 годы	
			2015	3003169,00	1668631,40	1334537,60	-	-	-	выплат:	
			2016	1938322,70	1157468,90	780853,80	-	-	-	2014 год – 166310 человек;	
			2017	2351017,40	1203006,10	1148011,30	-	-	-	2015 год – 128926 человек;	
			2018	4098977,80	2069534,00	2029443,80	-	-	-	2016 год – 64737 человек;	
			2019	4098977,80	2069534,00	2029443,80	-	-	-	2017 год – 74355 человек;	
			2020	4098977,80	2069534,00	2029443,80	-	-	-	2018 год – 129638 человек;	
			2014–2020	22145071,30	11758365,30	10386706,00	-	-	-	2019 год – 129638 человек;	
			Итого по мероприятию							2020 год – 129638 человек	

## Продолжение приложения 2

№ п/п	Наименование мероприятия	Ответственный исполнитель, соисполнитель государственной программы, подпрограммы	Год реализации	Объемы и источники финансирования (тыс.рублей)				Ожидаемые результаты реализации мероприятия			Планоые сроки реализации мероприятия
				всего	в том числе			внебюджетные средства	10	11	
					федеральный бюджет	областной бюджет	местный бюджет				
1	2	3	4	5	6	7	8	9	10	11	
2.2.	Погашение кредиторской задолженности по мероприятию за 2014 год		2015	32665,60	32650,50	15,10	-	-	-	2015 год	
	Итого по мероприятию		2015	32665,60	32650,50	15,10	-	-	-	2015 год	
3.	Проведение оздоровительной кампании отдельных категорий детей	комитет социальной защиты населения								2014–2020 годы	
3.1.	Проведение оздоровительной кампании отдельных категорий детей, организация отдыха и оздоровления которых отнесена к полномочиям комитета социальной защиты населения	комитет социальной защиты населения	2014 2015 2016 2017 2018 2019 2020	182305,50 181724,35 18941,50 44600,50 182305,00 182305,00 182305,00	34141,30 - - - - - -	148164,20 181724,35 18941,50 44600,50 182305,00 182305,00 182305,00	- - - - - - -	- - - - - - -	число детей, получивших услуги по отльху и оздоровлению: 2014 год – 6641 человек; 2015 год – 6550 человек; 2016 год – 6600 человек; 2017 год – 6700 человек; 2018 год – 6700 человек; 2019 год – 6700 человек; 2020 год – 6700 человек	2014–2020 годы	
	Итого по мероприятию		2014–2020	974486,85	34141,30	940345,55	-	-	-	2014–2020 годы	
4.	Предоставление услуг в сфере социальной защиты населения семьям и детям, направленным на снижение безнадзорности и семейного неблагополучия	комитет социальной защиты населения									
4.1.	Реализация мероприятий, направленных на профилактику семейного неблагополучия, безнадзорности и правонарушений несовершеннолетних	комитет социальной защиты населения	2014 2015 2016 2017 2018 2019 2020	8877,40 2368,76 626,90 1612,30 5478,90 5478,90 5478,90	479,20 324,00 360,00 360,00 360,00 360,00 360,00	8398,20 2044,76 266,90 1252,30 5118,90 5118,90 5118,90	- - - - - - -	- - - - - - -	своевременный охват мероприятий, направленными на профилактику семейного неблагополучия и безнадзорности несовершеннолетних, семей и детей, оказавшихся в ситуации семейного неблагополучия	2014–2020 годы	
	Итого по мероприятию		2014–2020	29922,06	2603,20	27318,86	-	-	-		

## Продолжение приложения 2

№ п/п	Наименование мероприятия	Ответственный исполнитель, соисполнитель государственной программы, подпрограммы	Год реализации	Объемы и источники финансирования (тыс.рублей)				Ожидаемые результаты реализации мероприятия			Плановые сроки реализации мероприятия
				всего	федеральный бюджет	областной бюджет	местный бюджет	внебюджетные средства	8	9	
1	2	3	4	5	6	7	8	9	10	11	
4.2.	Реализация мероприятий, направленных на повышение авторитета семьи и семейных ценностей, повышение уровня услуг, оказываемых в учреждениях системы социальной защиты населения семьям и детям, в том числе детям-инвалидам	комитет социальной защиты населения	2014 2015 2016 2017 2018 2019 2020	1515,10 1446,91 534,71 458,00 1802,00 1802,00 1802,00	- 101,50 - - - - -	1515,10 1345,41 534,71 458,00 1802,00 1802,00 1802,00	- - - - - - -	- - - - - - -	количество мероприятий: 2014 год – 5 единиц; 2015 год – 5 единиц; 2016 год – 2 единицы; 2017 год – 6 единиц; 2018 год – 5 единиц; 2019 год – 6 единиц; 2020 год – 5 единиц	2014–2020 годы	
	Итого по мероприятию		2014–2020	9360,72	101,50	9259,22	-	-			
4.3.	Погашение кредиторской задолженности по мероприятиям за 2014 год		2015	350,90	-	350,90	-	-		2015 год	
	Итого по мероприятию		2015	350,90	-	350,90	-	-		2015 год	
	Погашение кредиторской задолженности по мероприятиям за 2013 год		2014	24170,60	-	24170,60	-	-		2014 год	
	Итого по мероприятию		2014	24170,60	-	24170,60	-	-			
	Погашение кредиторской задолженности по подпрограмме за 2014 год		2015	33016,50	32650,50	366,00	-	-		2015 год	
	Итого по мероприятию		2015	33016,50	32650,50	366,00	-	-			
	Итого по подпрограмме		2014 2015 2016 2017 2018 2019 2020	2772497,40 3221725,52 1958425,81 2397688,20 4288563,70 4288563,70 4288563,70	1555277,40 1701707,40 1157828,90 1203366,10 2069894,00 2069894,00 2069894,00	1217220,00 1520018,12 800596,91 1194322,10 2218669,70 2218669,70 2218669,70	- - - - - - -	- - - - - - -			
	Итого по подпрограмме		2014–2020	23216028,03	11827861,80	11388166,23	-	-			

## Продолжение приложения 2

№ п/п	Наименование мероприятия	Ответственный исполнитель, соисполнитель государственной программы, подпрограммы	Год реализации	Объемы и источники финансирования (тыс.рублей)					Ожидаемые результаты реализации мероприятия	Плановые сроки реализации мероприятия
				всего	в том числе			внебюджетные средства		
					федеральный бюджет	областной бюджет	местный бюджет			
1	2	3	4	5	6	7	8	9	10	11

Подпрограмма "Повышение качества жизни пожилых людей в Волгоградской области"

2014–2020 годы

5. Укрепление материально-технической базы государственных учреждений социального обслуживания

5.1. Оснащение организаций социального обслуживания, находящихся в ведении комитета социальной защиты населения, осуществляющих социальную защиту населения, осуществляющих социальное обслуживание (далее именуется – стационарные организации), оборудованием, аппаратурой и приборами, транспортными средствами, обеспечивающими надлежащее качество предоставляемых услуг

количество стационарных организаций, оснащенных оборудованием, аппаратурой и приборами, транспортными средствами:  
2014 год – 2 единицы;  
2015 год – 26 единиц;  
2016 год – 4 единицы;  
2017 год – 6 единиц;  
2018 год – 26 единиц;  
2019 год – 26 единиц;  
2020 год – 26 единиц

Год	всего	федеральный бюджет	областной бюджет	местный бюджет	внебюджетные средства
2014	1329,20	-	1329,20	-	-
2015	10298,10	-	10298,10	-	-
2016	3652,57	-	3652,57	-	-
2017	7692,60	-	7692,60	-	-
2018	33400,00	-	33400,00	-	-
2019	33400,00	-	33400,00	-	-
2020	33400,00	-	33400,00	-	-

Итого по мероприятию

Год	всего	федеральный бюджет	областной бюджет	местный бюджет	внебюджетные средства
2014–2020	123172,47	-	123172,47	-	-

5.2. Строительство объектов государственного бюджетного специализированного стационарного учреждения социального обслуживания граждан пожилого возраста и инвалидов "Мачешанский дом-интернат для престарелых и инвалидов"

Год	всего	федеральный бюджет	областной бюджет	местный бюджет	внебюджетные средства
2014	25000,00	20000,00	5000,00	-	-
2015	180747,60	50000,00	130747,60	-	-
2016	54364,75	-	54364,75	-	-

реализация мероприятия по объекту

Итого по мероприятию

Год	всего	федеральный бюджет	областной бюджет	местный бюджет	внебюджетные средства
2014–2016	260112,35	70000,00	190112,35	-	-

## Продолжение приложения 2

№ п/п	Наименование мероприятия	Ответственный исполнитель, соисполнитель государственной программы, подпрограммы	Год реализации	Объемы и источники финансирования (тыс.рублей)				Ожидаемые результаты реализации мероприятия	Плановые сроки реализации мероприятия	
				всего	федеральный бюджет	областной бюджет	местный бюджет			внебюджетные средства
1	2	3	4	5	6	7	8	9	11	
5.3.	Строительство жилого корпуса государственного бюджетного специализированного стационарного учреждения социального обслуживания граждан пожилого возраста и инвалидов "Волгоградский областной геронтологический центр"	комитет строительства Волгоградской области	2014 2015 2016 2017 2018 2019 2020	- - - - 4000,00 46000,00 50000,00	- - - - - - -	- - - - 4000,00 46000,00 50000,00	- - - - - - -	- - - - - - -	2018 год – разработка проектной документации для строительства учреждения и прохождения экспертизы; 2019–2020 годы – строительство учреждения	2018–2020 годы
	Итого по мероприятию		2018–2020	100000,00	-	100000,00	-	-		
5.4.	Реконструкция 2-этажного жилого корпуса на 100 койко-мест государственного бюджетного специализированного стационарного учреждения социального обслуживания граждан пожилого возраста и инвалидов "Волгоградский дом-интернат для престарелых и инвалидов"	комитет строительства Волгоградской области	2014 2015 2016 2017 2018 2019 2020	- - - - 4000,00 46000,00 50000,00	- - - - - - -	- - - - 4000,00 46000,00 50000,00	- - - - - - -	- - - - - - -	2018 год – разработка проектной документации для строительства учреждения и прохождения экспертизы; 2019–2020 годы – строительство учреждения	2018–2020 годы
	Итого по мероприятию		2018–2020	100000,00	-	100000,00	-	-		
5.5.	Погашение кредиторской задолженности, образовавшейся по состоянию на 01 января 2015 г. по мероприятиям, в том числе:		2015	18254,70	-	18254,70	-	-		2015 год
	за 2013 год		2015	18254,70	-	18254,70	-	-		
	за 2014 год		2015	-	-	-	-	-		
	Итого по мероприятию		2015	18254,70	-	18254,70	-	-		

## Продолжение приложения 2

№ п/п	Наименование мероприятия	Ответственный исполнитель, соисполнитель государственной программы, подпрограммы	Год реализации	Объемы и источники финансирования (тыс.рублей)			Ожидаемые результаты реализации мероприятия			Плановые сроки реализации мероприятия
				всего	в том числе	в том числе	в том числе	в том числе	в том числе	
1	2	3	4	5	6	7	8	9	10	11
					Федеральный бюджет	областной бюджет	местный бюджет	внебюджетные средства		

2014–2020 годы

6. Предоставление услуг в комитет социальной сфере здравоохранения и защиты населения; социального обслуживания комитет здравоохранения, направленных на Волгоградской области поддержание здоровья и (далее именуется – улучшение жизни пожилых людей комитет здравоохранения)

6.1. Организация деятельности на базе государственного бюджетного учреждения здравоохранения "Волгоградский областной клинический госпиталь ветеранов войны" Волгоградского областного гериаτρического центра (капитальный ремонт структурных подразделений, оснащение мебелью и медицинским оборудованием)	2014	3000,00	-	3000,00	-	-	-	-	осуществление капитального ремонта структурных подразделений Волгоградского областного гериаτρического центра, оснащение мебелью и медицинским оборудованием	2014, 2018–2020 годы
	2015	-	-	-	-	-	-	-		
	2016	-	-	-	-	-	-	-		
	2017	-	-	-	-	-	-	-		
	2018	10000,00	-	10000,00	-	-	-	-		
	2019	10000,00	-	10000,00	-	-	-	-		
	2020	10000,00	-	10000,00	-	-	-	-		

Итого по мероприятию

2014–2020	33000,00	-	-	33000,00	-	-	-	-		
-----------	----------	---	---	----------	---	---	---	---	--	--

## Продолжение приложения 2

№ п/п	Наименование мероприятия	Ответственный исполнитель, соисполнитель государственной программы, подпрограммы	Год реализации	Объемы и источники финансирования (тыс.рублей)					Ожидаемые результаты реализации мероприятия	Плановые сроки реализации мероприятия
				всего	в том числе			внебюджетные средства		
					федеральный бюджет	областной бюджет	местный бюджет			
1	2	3	4	5	6	7	8	9	10	11
6.2.	Реализация мероприятий, направленных на поддержание здоровья и улучшение качества жизни пожилых людей	комитет здравоохранения	2014 2015 2016 2017 2018 2019 2020	18841,20 1520,78 3791,70 - 20435,00 20435,00 20435,00	- - - - - - -	18841,20 1520,78 3791,70 - 20435,00 20435,00 20435,00	- - - - - - -	- - - - - - -	количество граждан пожилого возраста, получивших услуги реабилитационного и восстановительно-оздоровительного характера; 2014 год – 892 человек; 2015 год – 80 человек; 2016 год – 100 человек; 2017 год – 0 человек; 2018 год – 853 человека; 2019 год – 853 человека; 2020 год – 853 человека	2014–2020 годы
	Итого по мероприятию		2014–2020	85458,68	-	85458,68	-	-		
6.3.	Организация социальных семей для граждан пожилого возраста и инвалидов, открытие отделений при организациях социального обслуживания, находящихся в ведении комитета социальной защиты населения	комитет социальной защиты населения	2014 2015 2016 2017 2018 2019 2020	5708,20 6936,20 1396,52 4503,90 21847,00 21847,00 21847,00	- - - - - - -	5708,20 6936,20 1396,52 4503,90 21847,00 21847,00 21847,00	- - - - - - -	- - - - - - -	количество социальных семей; 2014 год – 45 семей; 2015 год – 45 семей; 2016 год – 7 семей; 2017 год – 25 семей; 2018 год – 100 семей; 2019 год – 100 семей; 2020 год – 100 семей	2014–2020 годы
	Итого по мероприятию		2014–2020	84085,82	-	84085,82	-	-	количество отделений: в 2018 году – 3 единицы; в 2019 году – 3 единицы; в 2020 году – 3 единицы	
6.4.	Формирование, сопровождение и техническая поддержка региональной информационной системы "Кнопка жизни" в Волгоградской области	комитет информационных технологий Волгоградской области	2014 2015 2016 2017 2018 2019 2020	- - - - 5000,00 5000,00 5000,00	- - - - - - -	- - - - 5000,00 5000,00 5000,00	- - - - - - -	- - - - - - -	количество пожилых людей, обеспеченных услугами региональной информационной системы "Кнопка жизни"; 2018 год – 450 человек; 2019 год – 450 человек; 2020 год – 450 человек	2018–2020 годы
	Итого по мероприятию		2018–2020	15000,00	-	15000,00	-	-		

## Продолжение приложения 2

№ п/п	Наименование мероприятия	Ответственный исполнитель, руководитель государственной программы, подпрограммы	Год реализации	Объемы и источники финансирования (тыс.рублей)			Ожидаемые результаты реализации мероприятия			Плановые сроки реализации мероприятия
				всего	в том числе		местный бюджет	внебюджетные средства	количество приобретенных транспортных единиц для организации работы мобильных бригад:	
					федеральный бюджет	областной бюджет				
1	2	3	4	5	6	7	8	9	10	11
6.5.	Организация работы мобильных бригад специалистов и обеспечение их автотранспортом	комитет социальной защиты населения	2014 2015 2016 2017 2018 2019 2020	128,50 - 439,00 1479,00 6155,00 6155,00 6155,00	- - - - - - -	128,50 - 439,00 1479,00 6155,00 6155,00 6155,00	- - - - - - -	- - - - - - -	количество приобретенных транспортных единиц для организации работы мобильных бригад: 2016 год – 1 единица; 2017 год – 3 единицы; 2018 год – 10 единиц; 2019 год – 10 единиц; 2020 год – 10 единиц	2014–2020 годы
	Итого по мероприятию		2014–2020	20511,50	-	20511,50	-	-		
6.6.	Реализация инновационных технологий и пилотных программ по подготовке граждан пожилого возраста к пользованию компьютером, компьютерными технологиями и сетью Интернет, в том числе на дому, и обучение компьютерной грамотности неработающих пенсионеров	комитет социальной защиты населения	2014 2015 2016 2017 2018 2019 2020	251,60 1011,10 73,00 245,00 1122,00 1122,00 1122,00	- - - - - - -	251,60 1011,10 73,00 245,00 1122,00 1122,00 1122,00	- - - - - - -	- - - - - - -	количество созданных компьютерных классов: 2016 год – 1 единица; 2017 год – 2 единицы; 2018 год – 8 единиц; 2019 год – 8 единиц; 2020 год – 8 единиц	2014–2020 годы
	Итого по мероприятию		2015–2020	4946,70	-	4946,70	-	-	число обученных людей: 2014 год – 50 человек; 2015 год – 600 человек; 2016 год – 180 человек; 2017 год – 270 человек; 2018 год – 370 человек; 2019 год – 370 человек; 2020 год – 370 человек	
6.7.	Организация культурного досуга граждан пожилого возраста, развитие социального туризма	комитет социальной защиты населения	2015 2016 2017 2018 2019 2020	- 255,00 260,00 255,00 255,00 255,00	- - - - - -	- 255,00 260,00 255,00 255,00 255,00	- - - - - -	- - - - - -	количество мероприятий: 2016 год – 4 единицы; 2017 год – 4 единицы; 2018 год – 4 единицы; 2019 год – 4 единицы; 2020 год – 4 единицы	2015–2020 годы
	Итого по мероприятию		2015–2020	1280,00	-	1280,00	-	-		



## Продолжение приложения 2

№ п/п	Наименование мероприятия	Ответственный исполнитель, соисполнитель государственной программы, подпрограммы	Год реализации	Объемы и источники финансирования (тыс.рублей)				Ожидаемые результаты реализации мероприятия			Плановые сроки реализации мероприятия
				всего	федеральный бюджет	областной бюджет	в том числе местный бюджет	внебюджетные средства	8	9	
1	2	3	4	5	6	7	8	9	10	11	
6.8.	Подготовка и проведение областного конкурса "Лучший социальный работник"	социальной защиты населения	2014 2015 2016 2017 2018 2019 2020	88,50 30,96 40,65 190,00 193,20 193,20 193,20	- - - - - - -	88,50 30,96 40,65 190,00 193,20 193,20 193,20	- - - - - - -	- - - - - - -	количество работников, принявших участие в конкурсе: 2014 год – 65 человек; 2015 год – 26 человек; 2016 год – 32 человека; 2017 год – 100 человек; 2018 год – 100 человек; 2019 год – 100 человек; 2020 год – 100 человек	2014–2020 годы	
	Итого по мероприятию		2014–2020	929,71	-	929,71	-	-			
6.9.	Организация и проведение социального исследования (мониторинга) социального экономического положения граждан пожилого возраста	социальной защиты населения	2014 2015 2016 2017 2018	102,00 - - - 200,00	- - - - -	102,00 - - - 200,00	- - - - -	- - - - -	количество социальных исследований: 2014 год – 1 единица; 2018 год – 1 единица	2014, 2018 годы	
	Итого по мероприятию		2014–2018	302,00	-	302,00	-	-			
6.10.	Разработка, издание и распространение типографской продукции, размещение публикаций в печатных изданиях по вопросам, связанным с социальной защитой и социальным обслуживанием граждан пожилого возраста; создание социальной рекламы, теле- и радиопередач, видео- и аудиороликов, освещающих актуальные проблемы граждан пожилого возраста	социальной защиты населения	2014 2015 2016 2017 2018 2019 2020	159,90 - - - - - -	- - - - - - -	159,90 - - - - - -	- - - - - - -	- - - - - - -	количество публикаций в 2014 году – не менее 3 единиц	2014 год	
	Итого по мероприятию		2014	159,90	-	159,90	-	-			

## Продолжение приложения 2

№ п/п	Наименование мероприятия	Ответственный исполнитель, соисполнитель государственной программы, подпрограммы	Год реализации	Объемы и источники финансирования (тыс.рублей)				Ожидаемые результаты реализации мероприятия			Плановые сроки реализации мероприятия
				всего	федеральный бюджет	областной бюджет	в том числе	местный бюджет	внебюджетные средства	8	
1	2	3	4	5	6	7	8	9	10	11	
6.1.1.	Погашение кредиторской задолженности, образованной по состоянию на 01 января 2015 г. по мероприятиям, в том числе:		2015	5366,84	-	5366,84	-	-	-	2015 год	
	за 2013 год		2015	332,68	-	332,68	-	-	-		
	за 2014 год		2015	5034,16	-	5034,16	-	-	-		
	Итого по мероприятию		2015	5366,84	-	5366,84	-	-	-		
	Погашение кредиторской задолженности за 2013 год по подпрограмме		2014	43823,90	-	43823,90	-	-	-	2014 год	
	Итого по мероприятию		2014	43823,90	-	43823,90	-	-	-		
	Погашение кредиторской задолженности, образованной по состоянию на 01 января 2015 г. по подпрограмме, в том числе:		2015	23621,54	-	23621,54	-	-	-	2015 год	
	за 2013 год		2015	18587,38	-	18587,38	-	-	-		
	за 2014 год		2015	5034,16	-	5034,16	-	-	-		
	Итого по мероприятию		2015	23621,54	-	23621,54	-	-	-		
	Итого по подпрограмме		2014	98433,00	20000,00	78433,00	-	-	-		
			2015	224166,28	50000,00	174166,28	-	-	-		
			2016	64013,19	-	64013,19	-	-	-		
			2017	14370,50	-	14370,50	-	-	-		
			2018	106607,20	-	106607,20	-	-	-		
			2019	190407,20	-	190407,20	-	-	-		
			2020	198407,20	-	198407,20	-	-	-		
			2014-2020	896404,57	70000,00	826404,57	-	-	-		

## Продолжение приложения 2

№ п/п	Наименование мероприятия	Ответственный исполнитель, соисполнитель государственной программы, подпрограммы	Год реализации	Объемы и источники финансирования (тыс.рублей)				Ожидаемые результаты реализации мероприятия			Планоые сроки реализации мероприятия
				всего	федеральный бюджет	областной бюджет	местный бюджет	внебюджетные средства	в том числе	внебюджетные средства	
1	2	3	4	5	6	7	8	9	10	11	
Подпрограмма "Модернизация и развитие системы социальной защиты населения"											
7.	Развитие системы социальной защиты населения	комитет социальной защиты населения								2014–2020 годы	
7.1.	Осуществление мероприятий по привведению учреждений системы социальной защиты населения в соответствие с нормативными требованиями и нормами СанПиН и нормативными требованиями техническими регламентами	комитет социальной защиты населения	2014 2015 2016 2017 2018 2019 2020	23664,30 19239,17 6402,50 18556,00 97000,00 110000,00 115000,00	- - - - - - -	23664,30 19239,17 6402,50 18556,00 97000,00 110000,00 115000,00	- - - - - - -	- - - - - - -	приведено в соответствие с нормативными требованиями технических регламентов и нормами СанПиН: 2014 год – 19 учреждений; 2015 год – 9 учреждений; 2016 год – 3 учреждения; 2017 год – 15 учреждений; 2018 год – 26 учреждений; 2019 год – 33 учреждения; 2020 год – 38 учреждений	2014–2020 годы	
	Итого по мероприятию		2014–2020	389861,97	-	389861,97	-	-			
7.2.	Приобретение технологического, бытового, реабилитационного, компьютерного и прочего оборудования и техники, транспортных средств и горюче-смазочных материалов, строений, диагностических методик в целях оказания качественных государственных услуг и исполнения государственных функций, санитарно-гигиенических норм и правил, правил безопасности и защищенности, конфиденциальности, доступности и прочих требований	комитет социальной защиты населения	2014 2015 2016 2017 2018 2019 2020	9462,70 6682,60 3033,68 6913,42 33122,00 33122,00 33122,00	- - - - - - -	9462,70 6682,60 3033,68 6913,42 33122,00 33122,00 33122,00	- - - - - - -	- - - - - - -	в 2014 году оснащение сервером для ведения регистра получателей социальных услуг 52 подведомственных учреждений  в 2014 году обеспечение работы мобильных бригад специалистов 49 подведомственных учреждений  оснащение подведомственных учреждений техникой и оборудованием, обеспечивающим надлежащее качество предоставляемых услуг (за исключением стационарных организаций): 2015 год – 21 учреждение; 2016 год – 35 учреждений; 2017 год – 52 учреждения; 2018 год – 105 учреждений; 2019 год – 105 учреждений; 2020 год – 105 учреждений	2014–2020 годы	
	Итого по мероприятию		2014–2020	125458,40	-	125458,40	-	-			

## Продолжение приложения 2

№ п/п	Наименование мероприятия	Ответственный исполнитель, соисполнитель государственной программы, подпрограммы	Год реализации	Объемы и источники финансирования (тыс.рублей)					Ожидаемые результаты реализации мероприятия	Плановые сроки реализации мероприятия
				всего	в том числе			внебюджетные средства		
1	2	3	4	5	6	7	8		9	10
7.3.	Внедрение в деятельность организаций социального обслуживания, находящихся в ведении комитета социальной защиты населения, инновационных технологий, пилотных программ и социальных проектов, в том числе посредством организации деятельности ресурсных центров по распространению передового опыта и по обучению специалистов	комитет социальной защиты населения	2014 2015 2016 2017 2018 2019 2020	998,50 - 86,60 86,60 1075,00 1075,00 1075,00	- - - - - - -	998,50 - 86,60 86,60 1075,00 1075,00 1075,00	- - - - - - -	- - - - - - -	количество инновационных технологий, пилотных программ и социальных проектов: 2014 год – 11 единиц; 2018 год – 10 единиц; 2019 год – 10 единиц; 2020 год – 10 единиц	2014–2020 годы
	Итого по мероприятию		2014–2020	4396,70	-	4396,70	-	-	количество действующих ресурсных центров по распространению передового опыта, в том числе по обучению специалистов: 2014 год – 3 единицы; 2016 год – 1 единица; 2017 год – 1 единица; 2018 год – 3 единицы; 2019 год – 3 единицы; 2020 год – 3 единицы	
7.4.	Организация проведения и участие в областных, межрегиональных и всероссийских мероприятиях информационно-методического и обучающего характера	комитет социальной защиты населения	2015 2016 2017 2018 2019 2020	350,00 - - 457,50 457,50 457,50	- - - - - -	350,00 - - 457,50 457,50 457,50	- - - - - -	- - - - - -	обучение специалистов организационного обслуживания населения: 2015 год – не менее 140; 2018 год – не менее 98; 2019 год – не менее 98; 2020 год – не менее 98	2015, 2018–2020 годы
	Итого по мероприятию		2015–2020	1722,50	-	1722,50	-	-		

## Продолжение приложения 2

№ п/п	Наименование мероприятия	Ответственный исполнитель, соисполнитель государственной программы, подпрограммы	Год реализации	Объемы и источники финансирования (тыс.рублей)			Ожидаемые результаты реализации мероприятия			Планируемые сроки реализации мероприятия
				всего	федеральный бюджет	областной бюджет	в том числе местный бюджет	внебюджетные средства		
1	2	3	4	5	6	7	8	9	10	11
7.5.	Разработка, издание и распространение типографской продукции, в том числе методических, информационных, информационно-рекламных и справочных материалов; создание социально-информационных теле-, радиопередач, видеороликов, размещение социальной рекламы и публикаций в печатных изданиях с целью информирования граждан Волгоградской области о государственных услугах системы социальной защиты населения	комитет социальной защиты населения	2014 2015 2016 2017 2018 2019 2020	1976,40 500,03 245,00 756,80 3500,00 3500,00 3500,00	- - - - - - -	1976,40 500,03 245,00 756,80 3500,00 3500,00 3500,00	- - - - - - -	- - - - - - -	размещение в печатных средствах массовой информации: 2014 год – не менее 5 публикаций; 2015 год – не менее 3 публикаций; 2016 год – не менее 2 публикаций; 2017 год – не менее 3 публикаций; 2018 год – не менее 10 публикаций; 2019 год – не менее 10 публикаций; 2020 год – не менее 10 публикаций выпуск социальной рекламы: 2014 год – по 5 темам; 2015 год – по 3 темам; 2016 год – по 4 темам; 2017 год – по 2 темам; 2018 год – по 10 темам; 2019 год – по 10 темам; 2020 год – по 10 темам;	2014–2020 годы
Итого по мероприятию				13978,23	-	13978,23	-	-	-	-

## Продолжение приложения 2


№ п/п	Наименование мероприятия	Ответственный исполнитель, соисполнитель государственной программы, подпрограммы	Год реализации	Объемы и источники финансирования (тыс.рублей)				в том числе	Ожидаемые результаты реализации мероприятия	Планоые сроки реализации мероприятия
				всего	федеральный бюджет	областной бюджет	местный бюджет			
1	2	3	4	5	6	7	8	9	10	11
7.6.	Реализация плана мероприятий ("дорожной карты") "Повышение эффективности и качества услуг в сфере социального обслуживания населения Волгоградской области на 2013-2018 годы", утвержденном постановлением Правитель-ства Волгоградской области от 26 марта 2013 г. № 128-п	комитет социальной защиты населения	2014 2015 2016 2017 2018	- - - - -	- - - - -	- - - - -	- - - - -	- - - - -	повышение средней заработной платы социальных работников; 2014 год – до 58 процентов; 2015 год – до 56,9 процента; 2016 год – до 79 процентов; 2017 год – до 100 процентов; 2018 год – до 100 процентов	2014-2018 годы
7.7.	Итого по мероприятию 7.7. Подготовка и повышение квалификации кадров	комитет социальной защиты населения	2014-2018 2015 2016 2017 2018 2019 2020	- 65,85 3,90 9,30 81,70 90,80 99,90	- 65,85 3,90 9,30 81,70 90,80 99,90	- - - - - - -	- - - - - - -	- - - - - - -	переготовка и повышение квалификации; 2015 год – 2 сотрудника; 2016 год – 1 сотрудника; 2017 год – 1 сотрудника; 2018 год – 9 сотрудников; 2019 год – 10 сотрудников; 2020 год – 11 сотрудников	2015-2020 годы
7.8.	Итого по мероприятию 7.8. Содержание центров социальной защиты населения	комитет социальной защиты населения	2015-2020 2015 2016 2017 2018 2019 2020	351,45 552576,85 578510,98 578501,18 565298,60 565298,60 565298,60	351,45 552576,85 578510,98 578501,18 565298,60 565298,60 565298,60	- - - - - - -	- - - - - - -	- - - - - - -	исполнение полномочий по предоставлению мер социальной поддержки	2015-2020 годы
	Итого по мероприятию		2015-2020	3405484,81	3405484,81	-	-	-		

## Продолжение приложения 2

№ п/п	Наименование мероприятия	Ответственный исполнитель, соисполнитель государственной программы, подпрограммы	Год реализации	Объемы и источники финансирования (тыс.рублей)				внебюджетные средства	Ожидаемые результаты реализации мероприятия	Планируемые сроки реализации мероприятия
				всего	федеральный бюджет	областной бюджет	местный бюджет			
1	2	3	4	5	6	7	8	9	10	11
7.9.	содержание организаций социального обслуживания, находящихся в ведении комитета социальной защиты населения	комитет социальной защиты населения	2015 2016 2017 2018 2019 2020	3757110,68 5076516,27 6320908,57 6334111,20 6334111,20 6334111,20	- - - - - -	3470885,88 4763726,67 6002333,47 6015536,10 6015536,10 6015536,10	- - - - - -	286224,80 312789,60 318575,10 318575,10 318575,10 318575,10	обеспечение потребности в социальном обслуживании граждан	2015-2020 годы
	Итого по мероприятию		2015-2020	34156869,12	-	32283554,32	-	1873314,80		
7.10.	Компенсация поставщикам, не участвующим в выполнении государственного задания (заказа), стоимости социальных услуг, предоставленных гражданам в соответствии с индивидуальной программой предоставления социальных услуг	комитет социальной защиты населения	2015	300,00	-	300,00	-	-	обеспечение потребности в социальном обслуживании граждан	2015 год
7.11.	Итого по мероприятию		2015	300,00	-	300,00	-	-		
	Погашение кредиторской задолженности за 2013 год по подпрограмме		2014	26024,60	-	26024,60	-	-		2014 год
	Итого по мероприятию		2014	26024,60	-	26024,60	-	-		
7.12.	Погашение кредиторской задолженности, образовавшейся по состоянию на 01 января 2015 г. по подпрограмме, в том числе:		2015	190343,90	-	190343,90	-	-		2015 год
	за 2013 год		2015	65430,68	-	65430,68	-	-		
	за 2014 год		2015	124913,22	-	124913,22	-	-		
	Итого по мероприятию		2015	190343,90	-	190343,90	-	-		

№ п/п	Наименование мероприятия	Ответственный исполнитель, соисполнитель государственной программы, подпрограммы	Год реализации	Объемы и источники финансирования (тыс.рублей)					Ожидаемые результаты реализации мероприятия	Плановые сроки реализации мероприятия
				всего	федеральный бюджет	областной бюджет	в том числе местный бюджет	внебюджетные средства		
1	2	3	4	5	6	7	8	9	10	11
Итого по подпрограмме										
			2014	62126,50	-	62126,50	-	-	-	-
			2015	4527169,08	-	4240944,28	-	286224,80	-	-
			2016	5664798,93	-	5352009,33	-	312789,60	-	-
			2017	6925731,87	-	6607156,77	-	318575,10	-	-
			2018	7034646,00	-	6716070,90	-	318575,10	-	-
			2019	7047655,10	-	6729080,00	-	318575,10	-	-
			2020	7052664,20	-	6734089,10	-	318575,10	-	-
			2014-2020	38314791,68	-	36441476,88	-	1873314,80"	-	-

Вице-губернатор – руководитель  
аппарата Губернатора  
Волгоградской области



А.А.Федюнин



ПРИЛОЖЕНИЕ 2

к постановлению  
Администрации  
Волгоградской области

от 28 декабря 2015 г. № 793-п

"ПРИЛОЖЕНИЕ 3

к государственной программе Волгоградской области  
"Социальная поддержка граждан" на 2014–2016 годы  
и на период до 2020 года

РЕСУРСНОЕ ОБЕСПЕЧЕНИЕ

государственной программы Волгоградской области "Социальная поддержка граждан" на 2014–2016 годы и на период до 2020 года

Наименование государственной программы, подпрограммы	Год реализации	Наименование ответственного исполнителя, соисполнителя государственной программы, подпрограммы	Объемы и источники финансирования (тыс.рублей)				
			всего	в том числе			внебюджетные средства
				федеральный бюджет	областной бюджет	местный бюджет	
1	2	3	4	5	6	7	8
Государственная программа Волгоградской области "Социальная поддержка граждан"	2014	комитет социальной защиты населения Волгоградской области	12615566,76	3322601,06	9292965,70	-	-
			24125,00	-	24125,00	-	-
			25000,00	20000,00	5000,00	-	-
Итого по году реализации	2015	комитет социальной защиты населения Волгоградской области	12664691,76	3342601,06	9322090,70	-	-
			16418422,36	3917249,43	12214948,13	-	286224,80
			4603,84	-	4603,84	-	-
Итого по году реализации	2015	комитет строительства Волгоградской области	180747,60	50000,00	130747,60	-	-
			16603773,80	3967249,43	12350299,57	-	286224,80

Наименование государственной программы подпрограммы	Год реализации	Наименование ответственного исполнителя, соисполнителя государственной программы, подпрограммы	всего	Объемы и источники финансирования (тыс.рублей)			в том числе	внебюджетные средства
				федеральный бюджет	областной бюджет	местный бюджет		
1	2	3	4	5	6	7	8	
	2016	комитет социальной защиты населения Волгоградской области	11037343,91	3641808,70	7082745,61	-	312789,60	
		комитет здравоохранения Волгоградской области	3791,70	-	3791,70	-	-	
		комитет строительства Волгоградской области	54364,75	-	54364,75	-	-	
Итого по году реализации			11095500,36	3641808,70	7140902,06	-	312789,60	
	2017	комитет социальной защиты населения Волгоградской области	13831101,13	3773231,30	9739294,73	-	318575,10	
		комитет здравоохранения Волгоградской области	-	-	-	-	-	
Итого по году реализации			13831101,13	3773231,30	9739294,73	-	318575,10	
	2018	комитет социальной защиты населения Волгоградской области	22882224,10	4600403,10	17963245,90	-	318575,10	
		комитет здравоохранения Волгоградской области	30435,00	-	30435,00	-	-	
		комитет информационных технологий Волгоградской области	5000,00	-	5000,00	-	-	
Итого по году реализации		комитет строительства Волгоградской области	8000,00	-	8000,00	-	-	
			22925659,10	4600403,10	18006680,90	-	318575,10	

Наименование государственной программы подпрограммы	Год реализации	Наименование ответственного исполнителя, соисполнителя государственной программы подпрограммы	Объемы и источники финансирования (тыс.рублей)				
			всего	в том числе			
				федеральный бюджет	областной бюджет	местный бюджет	внебюджетные средства
1	2	3	4	5	6	7	8
	2019	комитет социальной защиты населения Волгоградской области	22895033,20	4600403,10	17976055,00	-	318575,10
		комитет здравоохранения Волгоградской области	30435,00	-	30435,00	-	-
		комитет информационных технологий Волгоградской области	5000,00	-	5000,00	-	-
		комитет строительства Волгоградской области	92000,00	-	92000,00	-	-
Итого по году реализации			23022468,20	4600403,10	18103490,00	-	318575,10
	2020	комитет социальной защиты населения Волгоградской области	22900042,30	4600403,10	17981064,10	-	318575,10
		комитет здравоохранения Волгоградской области	30435,00	-	30435,00	-	-
		комитет информационных технологий Волгоградской области	5000,00	-	5000,00	-	-
		комитет строительства Волгоградской области	100000,00	-	100000,00	-	-
Итого по году реализации			23035477,30	4600403,10	18116499,10	-	318575,10
Итого по государственной программе			123178671,65	28526099,79	92779257,06	-	1873314,80

## Продолжение приложения 3


Наименование государственной программы подпрограммы	Год реализации	Наименование ответственного исполнителя, соисполнителя государственной программы, подпрограммы	всего	Объемы и источники финансирования (тыс.рублей)				
				в том числе				
				федеральный бюджет	областной бюджет	местный бюджет	внебюджетные средства	
1	2	3	4	5	6	7	8	
Подпрограмма "Развитие мер социальной поддержки отдельных категорий граждан на территории Волгоградской области"	2014	комитет социальной защиты населения Волгоградской области	9731634,86	1767323,66	7964311,20	-	-	-
	2015	комитет социальной защиты населения Волгоградской области	8630712,92	2215542,03	6415170,89	-	-	-
	2016	комитет социальной защиты населения Волгоградской области	3408262,43	2483979,80	924282,63	-	-	-
	2017	комитет социальной защиты населения Волгоградской области	4493310,56	2569865,20	1923445,36	-	-	-
	2018	комитет социальной защиты населения Волгоградской области	11495842,20	2530509,10	8965333,10	-	-	-
	2019	комитет социальной защиты населения Волгоградской области	11495842,20	2530509,10	8965333,10	-	-	-
	2020	комитет социальной защиты населения Волгоградской области	11495842,20	2530509,10	8965333,10	-	-	-
Итого по подпрограмме			60751447,37	16628237,99	44123209,38	-	-	-
Подпрограмма "Совершенствование социальной поддержки семей и детей на территории Волгоградской области"	2014	комитет социальной защиты населения Волгоградской области	2772497,40	1555277,40	1217220,00	-	-	-
	2015	комитет социальной защиты населения Волгоградской области	3221725,52	1701707,40	1520018,12	-	-	-
	2016	комитет социальной защиты населения Волгоградской области	1958425,81	1157828,90	800596,91	-	-	-

Наименование государственной программы, подпрограммы	Год реализации	Наименование ответственного исполнителя, соисполнителя государственной программы, подпрограммы	Объемы и источники финансирования (тыс.рублей)				
			всего	в том числе			
				федеральный бюджет	областной бюджет	местный бюджет	внебюджетные средства
1	2	3	4	5	6	7	8
	2017	комитет социальной защиты населения Волгоградской области	2397688,20	1203366,10	1194322,10	-	-
	2018	комитет социальной защиты населения Волгоградской области	4288563,70	2069894,00	2218669,70	-	-
	2019	комитет социальной защиты населения Волгоградской области	4288563,70	2069894,00	2218669,70	-	-
	2020	комитет социальной защиты населения Волгоградской области	4288563,70	2069894,00	2218669,70	-	-
Итого по подпрограмме			23216028,03	11827861,80	11388166,23	-	-
Подпрограмма "Повышение качества жизни пожилых людей в Волгоградской области"	2014	комитет социальной защиты населения Волгоградской области	49308,00	-	49308,00	-	-
		комитет здравоохранения Волгоградской области	24125,00	-	24125,00	-	-
Итого по году реализации		комитет строительства Волгоградской области	25000,00	20000,00	5000,00	-	-
		комитет социальной защиты населения Волгоградской области	98433,00	20000,00	78433,00	-	-
	2015	комитет социальной защиты населения Волгоградской области	38814,84	-	38814,84	-	-
		комитет здравоохранения Волгоградской области	4603,84	-	4603,84	-	-
Итого по году реализации		комитет строительства Волгоградской области	180747,60	50000,00	130747,60	-	-
			224166,28	50000,00	174166,28	-	-

Наименование государственной программы, подпрограммы	Год реализации	Наименование ответственного исполнителя, соисполнителя государственной программы, подпрограммы	Объемы и источники финансирования (тыс.рублей)					
			всего	в том числе			внебюджетные средства	
				федеральный бюджет	областной бюджет	местный бюджет		
1	2	3	4	5	6	7	8	
	2016	комитет социальной защиты населения Волгоградской области	5856,74	-	5856,74	-	-	-
		комитет здравоохранения Волгоградской области	3791,70	-	3791,70	-	-	-
		комитет строительства Волгоградской области	54364,75	-	54364,75	-	-	-
Итого по году реализации			64013,19	-	64013,19	-	-	-
	2017	комитет социальной защиты населения Волгоградской области	14370,50	-	14370,50	-	-	-
		комитет здравоохранения Волгоградской области	-	-	-	-	-	-
Итого по году реализации			14370,50	-	14370,50	-	-	-
	2018	комитет социальной защиты населения Волгоградской области	63172,20	-	63172,20	-	-	-
		комитет здравоохранения Волгоградской области	30435,00	-	30435,00	-	-	-
		комитет информационных технологий Волгоградской области	5000,00	-	5000,00	-	-	-
		комитет строительства Волгоградской области	8000,00	-	8000,00	-	-	-
Итого по году реализации			106607,20	-	106607,20	-	-	-

Наименование государственной программы, подпрограммы	Год реализации	Наименование ответственного исполнителя, соисполнителя государственной программы, подпрограммы	Объемы и источники финансирования (тыс.рублей)					
			всего	в том числе				
				федеральный бюджет	областной бюджет	местный бюджет	внебюджетные средства	
1	2	3	4	5	6	7	8	
	2019	комитет социальной защиты населения Волгоградской области	62972,20	-	62972,20	-	-	-
		комитет здравоохранения Волгоградской области	30435,00	-	30435,00	-	-	-
		комитет информационных технологий Волгоградской области	5000,00	-	5000,00	-	-	-
		комитет строительства Волгоградской области	92000,00	-	92000,00	-	-	-
Итого по году реализации			190407,20	-	190407,20	-	-	-
	2020	комитет социальной защиты населения Волгоградской области	62972,20	-	62972,20	-	-	-
		комитет здравоохранения Волгоградской области	30435,00	-	30435,00	-	-	-
		комитет информационных технологий Волгоградской области	5000,00	-	5000,00	-	-	-
		комитет строительства Волгоградской области	100000,00	-	100000,00	-	-	-
Итого по году реализации			198407,20	-	198407,20	-	-	-
Итого по подпрограмме			896404,57	70000,00	826404,57	-	-	-

Наименование государственной программы, подпрограммы	Год реализации	Наименование ответственного исполнителя, соисполнителя государственной программы, подпрограммы	Объемы и источники финансирования (тыс. рублей)				
			всего	в том числе			
				федеральный бюджет	областной бюджет	местный бюджет	внебюджетные средства
1	2	3	4	5	6	7	8
Подпрограмма "Модернизация и развитие системы социальной защиты населения"	2014	комитет социальной защиты населения Волгоградской области	62126,50	-	62126,50	-	-
	2015	комитет социальной защиты населения Волгоградской области	4527169,08	-	4240944,28	-	286224,80
	2016	комитет социальной защиты населения Волгоградской области	5664798,93	-	5352009,33	-	312789,60
	2017	комитет социальной защиты населения Волгоградской области	6925731,87	-	6607156,77	-	318575,10
	2018	комитет социальной защиты населения Волгоградской области	7034646,00	-	6716070,90	-	318575,10
	2019	комитет социальной защиты населения Волгоградской области	7047655,10	-	6729080,00	-	318575,10
	2020	комитет социальной защиты населения Волгоградской области	7052664,20	-	6734089,10	-	318575,10
Итого по подпрограмме			38314791,68	-	36441476,88	-	1873314,80"



**Визе-губернатор – руководитель аппарата Губернатора Волгоградской области**

**А.А.Федюнин**



ПРИЛОЖЕНИЕ 3

к постановлению  
Администрации  
Волгоградской области

от 28 декабря 2015 г. № 793-п

"ПРИЛОЖЕНИЕ 5

к государственной программе Волгоградской области  
"Социальная поддержка граждан" на 2014–2016 годы  
и на период до 2020 года

ПЕРЕЧЕНЬ

основных видов товаров, работ, услуг, приобретение, выполнение или оказание которых необходимо для осуществления мероприятий государственной программы Волгоградской области "Социальная поддержка граждан" на 2014–2016 годы и на период до 2020 года

№ п/п	Наименование подпрограммы, приобретаемого товара (выполняемой работы, оказываемой услуги)	Объем финансирования (тыс.рублей)							
		2014 год	2015 год	2016 год	2017 год	2018 год	2019 год	2020 год	
1	2	3	4	5	6	7	8	9	10
	всего								
1.	Подпрограмма "Развитие мер социальной поддержки отдельных категорий граждан на территории Волгоградской области"								
1.1.	Услуги по изготовлению бланочной продукции	520,00	520,00	-	-	-	-	-	-
1.2.	Услуги по изготовлению протезно-ортопедических изделий для граждан, не имеющих инвалидности	81930,14	15168,60	7936,54	1576,00	3711,00	17846,00	17846,00	17846,00
1.3.	Услуги по изготовлению бланков талонов на оплату продуктов питания	5320,00	900,00	900,00	320,00	500,00	900,00	900,00	900,00
	Итого по подпрограмме	87770,14	16588,60	8836,54	1896,00	4211,00	18746,00	18746,00	18746,00






№ п/п	Наименование подпрограммы, приобретаемого товара (выполняемой работы, оказываемой услуги)	Объем финансирования (тыс.рублей)										
		всего	в том числе по годам									
			2014 год	2015 год	2016 год	2017 год	2018 год	2019 год	2020 год			
1	2	3	4	5	6	7	8	9	10	10		
3.3.	Автотранспортные средства	31385,00	1000,00	3625,00	210,00	1050,00	8500,00	8500,00	8500,00	8500,00	8500,00	
3.4.	Работы по проведению капитального ремонта отделений гериатрического центра государственного бюджетного учреждения здравоохранения "Волгоградский областной клинический госпиталь ветеранов войн"	18000,00	3000,00	-	-	-	5000,00	5000,00	5000,00	5000,00	5000,00	
3.5.	Работы по оснащению отделений гериатрического центра государственного бюджетного учреждения здравоохранения "Волгоградский областной клинический госпиталь ветеранов войн" мебелью, медицинским оборудованием	15000,00	-	-	-	-	5000,00	5000,00	5000,00	5000,00	5000,00	
3.6.	Услуги по зубопротезированию граждан пожилого возраста на льготных условиях	85458,68	18841,20	1520,78	3791,70	-	20435,00	20435,00	20435,00	20435,00	20435,00	
3.7.	Услуги по организации социальных семей для граждан пожилого возраста и инвалидов	84085,82	5708,20	6936,20	1396,52	4503,90	21847,00	21847,00	21847,00	21847,00	21847,00	
3.8.	Услуги по созданию, сопровождению и технической поддержке информационных систем	15000,00	-	-	-	-	5000,00	5000,00	5000,00	5000,00	5000,00	
3.9.	Горюче-смазочные материалы для авто-транспортных средств мобильных служб организаций социального обслуживания, находящихся в ведении комитета социальной защиты населения Волгоградской области	5706,50	128,50	-	229,00	429,00	1640,00	1640,00	1640,00	1640,00	1640,00	
3.10.	Услуги по развитию социального туризма	1280,00	-	-	255,00	260,00	255,00	255,00	255,00	255,00	255,00	

№ п/п	Наименование подпрограммы, приобретаемого товара (выполняемой работы, оказываемой услуги)	Объем финансирования (тыс.рублей)										
		всего	в том числе по годам									
			2014 год	2015 год	2016 год	2017 год	2018 год	2019 год	2020 год			
1	2	3	4	5	6	7	8	9	10			
3.11.	Услуги, связанные с организацией и проведением областного конкурса "Лучший социальный работник" (материальное поощрение, призы, подарки)	929,71	88,50	30,96	40,65	190,00	193,20	193,20	193,20	193,20	193,20	
3.12.	Услуги по организации и проведению социального исследования (мониторинга) социально-экономического положения граждан пожилого возраста	302,00	102,00	-	-	-	200,00	-	-	-	-	
3.13.	Услуги по изготовлению, размещению, трансляции информационно-разъяснительных и пропагандистских материалов социальной направленности	159,90	159,90	-	-	-	-	-	-	-	-	
3.14.	Работы по строительству объекта – "Государственное бюджетное специализированное стационарное учреждение социального обслуживания граждан пожилого возраста и инвалидов "Мачешанский дом-интернат для престарелых и инвалидов"	260112,35	25000,00	180747,60	54364,75	-	-	-	-	-	-	
3.15.	Работы по строительству жилого корпуса государственного бюджетного специализированного стационарного учреждения социального обслуживания граждан пожилого возраста и инвалидов "Волгоградский областной геронтологический центр"	100000,00	-	-	-	-	4000,00	46000,00	50000,00	-	-	

№ п/п	Наименование подпрограммы, приобретаемого товара (выполняемой работы, оказываемой услуги)	Объем финансирования (тыс.рублей)										
		всего	в том числе по годам									
			2014 год	2015 год	2016 год	2017 год	2018 год	2019 год	2020 год			
1	2	3	4	5	6	7	8	9	10	10		
3.16.	Работы по реконструкции двухэтажного жилого корпуса на 100 койко-мест государственного бюджетного специализированного стационарного учреждения социального обслуживания граждан пожилого возраста и инвалидов "Волгоградский дом-интернат для престарелых и инвалидов"	100000,00	-	-	-	4000,00	46000,00	50000,00				
3.17.	Услуги по обучению компьютерной грамотности неработающих пенсионеров	1011,10	-	1011,10	-	-	-	-	-	-	-	
	Итого по подпрограмме	828959,13	54609,10	200544,74	64013,19	14370,50	106607,20	190407,20	198407,20			
4.	Подпрограмма "Модернизация и развитие системы социальной защиты населения"											
4.1.	Работы по проведению капитального ремонта зданий	276221,20	22246,00	7869,20	-	10406,00	70100,00	80800,00	84800,00			
4.2.	Работы по проведению капитального ремонта элементов благоустройства территорий учреждений комитета социальной защиты населения Волгоградской области	54600,00	-	-	-	-	18200,00	18200,00	18200,00			
4.3.	Работы по проведению капитального ремонта инженерных сетей	54422,50	-	11270,00	6402,50	7650,00	8100,00	10000,00	11000,00			
4.4.	Услуги по подготовке проектной документации, техническому обследованию, экспертизе	4618,30	1418,30	100,00	-	500,00	600,00	1000,00	1000,00			
4.5.	Автотранспортные средства	25450,00	-	1500,00	800,00	1850,00	7100,00	7100,00	7100,00			
4.6.	Технологическое и бытовое оборудование, включая мебель	38972,00	-	70,00	449,40	844,60	12536,00	12536,00	12536,00			

№ п/п	Наименование подпрограммы, приобретаемого товара (выполняемой работы, оказываемой услуги)	Объем финансирования (тыс.рублей)										
		всего	в том числе по годам									
			2014 год	2015 год	2016 год	2017 год	2018 год	2019 год	2020 год			
1	2	3	4	5	6	7	8	9	10			
4.7.	Компьютерная и организационная техника, включая демонстрационное оборудование	22619,70	-	161,70	270,00	687,00	7167,00	7167,00	7167,00	7167,00	7167,00	
4.8.	Сервера для ведения регистра получателей социальных услуг	12045,00	7280,00	4765,00	-	-	-	-	-	-	-	
4.9.	Комплекующие и запасные части к компьютерной и организационной технике, услуги по созданию, сопровождению и технической поддержке информационных систем	17492,80	732,70	185,90	268,80	1662,40	4881,00	4881,00	4881,00	4881,00	4881,00	
4.10.	Реабилитационное и медицинское оборудование, включая диагностические методики	5149,50	-	-	1245,50	1378,00	842,00	842,00	842,00	842,00	842,00	
4.11.	Услуги по изготовлению, размещению, трансляции информационно-разъяснительных и пропагандистских материалов социальной направленности	13978,20	1976,40	500,03	245,00	756,80	3500,00	3500,00	3500,00	3500,00	3500,00	
4.12.	Горюче-смазочные материалы для автотранспортных средств мобильных служб учреждений социального обслуживания населения	3729,40	1450,00	-	-	491,40	596,00	596,00	596,00	596,00	596,00	
4.13.	Услуги по организации участия в областных, межрегиональных и всероссийских мероприятиях информационно-методического и обучающего характера	1722,50	-	350,00	-	-	457,50	457,50	457,50	457,50	457,50	
4.14.	Услуги по внедрению в деятельность учреждений инновационных технологий, пилотных программ и социальных проектов	4396,70	998,50	-	86,60	86,60	1075,00	1075,00	1075,00	1075,00	1075,00	

№ п/п	Наименование подпрограммы, приобретаемого товара (выполняемой работы, оказываемой услуги)	Объем финансирования (тыс.рублей)									
		всего	в том числе по годам								
			2014 год	2015 год	2016 год	2017 год	2018 год	2019 год	2020 год		
1	2	3	4	5	6	7	8	9	10		
4.15.	Образовательные услуги	351,45	-	65,85	3,90	9,30	81,70	90,80	99,90		
	Итого по подпрограмме	535769,25	36101,90	26837,65	9771,70	26322,10	135236,20	148245,30	153254,40		
	Итого по государственной программе	1470543,15	108139,90	240368,87	75830,55	46776,40	264266,70	361075,80	374084,90		



**Вице-губернатор – руководитель  
аппарата Губернатора  
Волгоградской области**

**А.А.Федюнин**



ПРИЛОЖЕНИЕ 4

к постановлению  
Администрации  
Волгоградской области

от 28 декабря 2015 г. № 793-П

"ПРИЛОЖЕНИЕ 6

к государственной программе Волгоградской области  
"Социальная поддержка граждан" на 2014–2016 годы  
и на период до 2020 года

ПРОГНОЗ

сводных показателей государственных заданий на оказание государственных услуг (выполнение работ) государственными учреждениями Волгоградской области на 2016–2020 годы по государственной программе Волгоградской области "Социальная поддержка граждан" на 2014–2016 годы и на период до 2020 года

№ п/п	Наименование государственной услуги (работы)	Показатель государственной услуги (работы)					Расходы областного бюджета на оказание государственной услуги (выполнение работ) (тыс. рублей)							
		Наименование показателя, единица измерения		значение показателя			2016 год		2017 год		2018 год		2019 год	
1	2	3	4	5	6	7	8	9	10	11	12	13		
Государственные услуги														
1.	Предоставление социальных услуг в стационарной форме социального обслуживания граждан пожилого возраста и инвалидам, частично или полностью утративших способность к самостоятельному проживанию, в домах интернатах для престарелых и инвалидов	количество койко-дней, единиц	378900	378900	393180	393180	393180	393180	408494,6	476225,1	476225,1	476225,1	476225,1	
		число получателей социальных услуг (далее именуются – получатели), человек	1199	1250	1250	1250	1250	1250						
		количество государственных услуг, единиц	1199	1250	1250	1250	1250	1250						

№ п/п	Наименование государственной услуги (работы)	Показатель государственной услуги (работы)							Расходы областного бюджета на оказание государственной услуги (выполнение работ) (тыс.рублей)								
		Наименование показателя, единица измерения	значение показателя				2016 год	2017 год	2018 год	2019 год	2020 год	2016 год	2017 год	2018 год	2019 год	2020 год	
			2016 год	2017 год	2018 год	2019 год											2020 год
1	2	3	4	5	6	7	8	9	10	11	12	13					
2.	Предоставление социальных услуг в стационарной форме социального обслуживания граждан пожилого возраста и инвалидам, частично или полностью утратившим способность к самообслуживанию, в геронтологических центрах	количество койко-дней, единиц	42000	42000	42000	42000	42000	42000	42000	42000	42000	42000	56550,1	67730,5	67730,5	67730,5	67730,5
		число получателей, человек	120	120	120	120	120	120	120	120	120	120					
		количество государственных услуг, единиц	120	120	120	120	120	120	120	120	120	120					
3.	Предоставление социальных услуг в стационарной форме социального обслуживания граждан пожилого возраста и инвалидам, частично или полностью утратившим способность к самообслуживанию, в домах-интернатах малой вместимости	количество койко-дней, единиц	72650	72650	72650	72650	72650	72650	72650	72650	72650	72650	88286,5	94219,1	94219,1	94219,1	94219,1
		число получателей, человек	205	205	205	205	205	205	205	205	205	205					
		количество государственных услуг, единиц	205	205	205	205	205	205	205	205	205	205					
4.	Предоставление социальных услуг в стационарной форме социального обслуживания граждан пожилого возраста и инвалидам, страдающим психическими расстройствами	количество койко-дней, единиц	1142710	1142710	1142710	1142710	1142710	1142710	1142710	1142710	1142710	1142710	1213408,6	1477657,7	1477657,7	1477657,7	1477657,7
		число получателей, человек	3283	3288	3288	3288	3288	3288	3288	3288	3288	3288					
		количество государственных услуг, единиц	3283	3288	3288	3288	3288	3288	3288	3288	3288	3288					
5.	Предоставление социальных услуг в стационарной форме социального обслуживания детей-инвалидам, страдающим психическими расстройствами	количество койко-дней, единиц	102300	102300	102300	102300	102300	102300	102300	102300	102300	102300	154340,8	185013,3	185013,3	185013,3	185013,3
		число получателей, человек	310	310	310	310	310	310	310	310	310	310					
		количество государственных услуг, единиц	310	310	310	310	310	310	310	310	310	310					

## Продолжение приложения 6

№ п/п	Наименование государственной услуги (работы)	Показатель государственной услуги (работы)				Расходы областного бюджета на оказание государственной услуги (выполнение работ) (тыс. рублей)											
		Наименование показателя, единица измерения	значение показателя				2016 год	2017 год	2018 год	2019 год	2020 год						
			2016 год	2017 год	2018 год	2019 год						2020 год					
1	2	3	4	5	6	7	8	9	10	11	12	13					
6.	Предоставление социальных услуг в стационарной форме детям-инвалидам и их родителям (законным представителям) в целях социальной реабилитации	количество человек-дней, единиц	24850	24850	24850	24850	24850	24850	24850	24850	24850	24850	53657,1	61623,8	61623,8	61623,8	61623,8
		число получателей, человек	180	180	180	180	180	180	180	180	180	180					
		количество государственных услуг, единиц	180	180	180	180	180	180	180	180	180	180					
7.	Предоставление социальных услуг в полустационарной форме детям-инвалидам и их родителям (законным представителям) в условиях дневного пребывания в целях социально-медицинской реабилитации	количество человек-дней, единиц	32110	32110	32110	32110	32110	32110	32110	32110	32110	32110	67214,3	67214,3	67214,3	67214,3	67214,3
		число получателей, человек	420	420	420	420	420	420	420	420	420	420					
		количество государственных услуг, единиц	420	420	420	420	420	420	420	420	420	420					
8.	Предоставление социальных услуг в полустационарной форме социального обслуживания лицам без определенного места жительства и занятости	количество койко-дней, единиц	22800	22800	22800	22800	22800	22800	22800	22800	22800	22800	17895,9	21128,8	21128,8	21128,8	21128,8
		число получателей, человек	456	456	456	456	456	456	456	456	456	456					
		количество государственных услуг, единиц	456	456	456	456	456	456	456	456	456	456					


№ п/п	Наименование государственной услуги (работы)	Показатель государственной услуги (работы)						Расходы областного бюджета на оказание государственной услуги (выполнение работ) (тыс. рублей)				
		Наименование показателя, единица измерения	значение показателя					2016 год	2017 год	2018 год	2019 год	2020 год
			2016 год	2017 год	2018 год	2019 год	2020 год					
1	2	3	4	5	6	7	8	9	10	11	12	13
	при круглосуточном пребывании	количество койко-дней, единиц	17500	17500	17500	17500	17500	15939,2	15939,2	15939,2	15939,2	15939,2
		число получателей, человек	100	100	100	100	100					
		количество государственных услуг, единиц	100	100	100	100	100					
9.	Предоставление социальных услуг в полустационарной форме гражданам пожилого возраста и инвалидам в целях социально-медицинской реабилитации	число получателей, человек	1118	1118	1118	1118	1118	29428,7	37613,1	37613,1	37613,1	37613,1
10.	Предоставление социальных услуг в полустационарной форме гражданам пожилого возраста и инвалидам в целях социально-медицинской реабилитации	число получателей, человек	1700	1700	1700	1700	1700	20700,2	25592,7	25592,7	25592,7	25592,7
11.	Предоставление социальных услуг в полустационарной форме детям-инвалидам, детям, испытывающим трудности в социальной адаптации, и их родителям (законным представителям) в целях социальной реабилитации	число получателей, человек	4461	4461	4461	4461	4461	55700,3	68686,5	68686,5	68686,5	68686,5
		количество государственных услуг, единиц	4461	4461	4461	4461	4461					

№ п/п	Наименование государственной услуги (работы)	Показатель государственной услуги (работы)								Расходы областного бюджета на оказание государственной услуги (выполнение работ) (тыс.рублей)				
		Наименование показателя, единица измерения		значение показателя						2016 год	2017 год	2018 год	2019 год	2020 год
		3	4	5	6	7	8	9	10					
12.	Социальная реабилитация несовершеннолетних в стационарных условиях	количество койко-дней, единиц	91800	91800	91800	91800	91800	91800	91800	216677,6	236771,2	236771,2	236771,2	236771,2
		число получателей, человек	1380	1380	1380	1380	1380	1380	1380					
		количество государственных услуг, единиц	1380	1380	1380	1380	1380	1380	1380					
13.	Социальная реабилитация несовершеннолетних в условиях дневного пребывания	число человеко-дней, единиц	24380	24380	24380	24380	24380	24380	24380	18886,0	18886,0	18886,0	18886,0	18886,0
		число получателей, человек	460	460	460	460	460	460	460					
		количество государственных услуг, единиц	460	460	460	460	460	460	460					
14.	Предоставление социальных услуг в полустационарной форме гражданам пожилого возраста и инвалидам в условиях дневного пребывания	число человеко-дней, единиц	14505	14505	14505	14505	14505	14505	14505	16785,9	20789,4	20789,4	20789,4	20789,4
		число получателей, человек	995	995	995	995	995	995	995					
		количество государственных услуг, единиц	995	995	995	995	995	995	995					
15.	Предоставление социальных услуг в форме социального обслуживания на дому	число обслуживаемых граждан, человек	24834	24834	24834	24834	24834	24834	24834	16785,9	20789,4	20789,4	20789,4	20789,4
		число обслуживаемых получателей, человек	29052	29052	29052	29052	29052	29052	29052					
		количество государственных услуг, единиц	29052	29052	29052	29052	29052	29052	29052					

## Продолжение приложения 6

№ п/п	Наименование государственной услуги (работы)	Показатель государственной услуги (работы)	Показатель государственной услуги (работы)					Расходы областного бюджета на оказание государственной услуги (выполнение работ) (тыс.рублей)									
			Наименование показателя, единица измерения	значение показателя					2016 год	2017 год	2018 год	2019 год	2020 год				
				2016 год	2017 год	2018 год	2019 год	2020 год									
1	2	3	4	5	6	7	8	9	10	11	12	13					
16.	Предоставление срочных социальных услуг в отделениях срочного социального обслуживания	число обслуживаемых граждан, человек	44460	44460	44460	44460	44460	44460	44460	44460	44460	44460	76323,1	96739,2	96739,2	96739,2	96739,2
		число обслуживаемых получателей, человек	44460	44460	44460	44460	44460	44460	44460	44460	44460	44460					
		количество государственных услуг, единиц	44460	44460	44460	44460	44460	44460	44460	44460	44460	44460					
17.	Предоставление социальных услуг в стационарной форме социального обслуживания гражданам пожилого возраста, сохранившим способность к самостоятельному передвижению, имеющим показания к санаторно-курортному лечению	количество койко-дней, единиц	12600	12600	12600	12600	12600	12600	12600	12600	12600	12600	24456,7	24456,7	24456,7	24456,7	24456,7
		число получателей, человек	600	600	600	600	600	600	600	600	600	600					
		количество государственных услуг, единиц	600	600	600	600	600	600	600	600	600	600					
18.	Оказание экстренной психологической помощи по телефону	число получателей, человек	4500	4500	4500	4500	4500	4500	4500	4500	4500	4500	2710,3	3372,4	3372,4	3372,4	3372,4
		количество государственных услуг, единиц	4500	4500	4500	4500	4500	4500	4500	4500	4500	4500					
19.	Социальное обслуживание семьи и детей в полустационарных условиях	число получателей, человек	27935	27935	27935	27935	27935	27935	27935	27935	27935	27935	144317,0	154479,4	154479,4	154479,4	154479,4
		количество государственных услуг, единиц	27935	27935	27935	27935	27935	27935	27935	27935	27935	27935					
	Итого по государственным услугам		-	-	-	-	-	-	-	-	-	-	3963209,6	4859632,0	4859632,0	4859632,0	4859632,0

№ п/п	Наименование государственной услуги (работы)	Показатель государственной услуги (работы)						Расходы областного бюджета на оказание государственной услуги (выполнение работ) (тыс.рублей)				
		Наименование показателя, единица измерения		значение показателя				2016 год	2017 год	2018 год	2019 год	2020 год
		2016 год	2017 год	2018 год	2019 год	2020 год						
1	2	3	4	5	6	7	8	9	10	11	12	13
Государственные работы												
20.	Создание и сопровождение социальных семей для граждан пожилого возраста и инвалидов	количество созданных и сопровождаемых социальных семей, единиц	45	44	44	44	44	5559,5	6919,8	6919,8	6919,8	6919,8
		количество посещений социальных семей, единиц	45	44	44	44	44					
	Итого по государственным работам		-	-	-	-	-	6420,5	7780,8	7780,8	7780,8	7780,8
	Всего по государственным услугам (работам)		-	-	-	-	-	3969630,1	4867412,8	4867412,8	4867412,8	4867412,8"



**Вице-губернатор – руководитель  
аппарата Губернатора  
Волгоградской области**

**А.А.Федюнин**

## ПРИЛОЖЕНИЕ 5

к постановлению  
Администрации  
Волгоградской области

от 28 декабря 2015 г. № 793-п

## "ПРИЛОЖЕНИЕ 7

к государственной программе Волгоградской  
области "Социальная поддержка граждан"  
на 2014–2016 годы и на период до 2020 года

## ПРОГНОЗ

сводных показателей государственных заданий на оказание государственных услуг (выполнение работ) государственными учреждениями Волгоградской области на 2015 год по государственной программе Волгоградской области "Социальная поддержка граждан" на 2014–2016 годы и на период до 2020 года

№ п/п	Наименование государственной услуги (работы)	Показатель государственной услуги (работы)		Расходы областного бюджета в 2015 году на оказание государственной услуги (выполнение работ) (тыс.рублей)
		Наименование показателя, единица измерения	значение показателя в 2015 году	
1	2	3	4	5
1.	Предоставление социальных услуг в стационарной форме социального обслуживания гражданам пожилого возраста и инвалидам, частично или полностью утратившим способность к самообслуживанию, в домах-интернатах для престарелых и инвалидов	количество койко-дней, единиц	378900	268392,4
		число получателей социальных услуг, человек	1199	
		количество государственных услуг, единиц	1199	
		количество социальных услуг, единиц	5612108	
2.	Предоставление социальных услуг в стационарной форме социального обслуживания гражданам пожилого возраста и инвалидам, частично или полностью утратившим способность к самообслуживанию, в домах-интернатах малой вместимости	количество койко-дней, единиц	72650	82362,7
		число получателей социальных услуг, человек	205	
		количество государственных услуг, единиц	205	
		количество социальных услуг, единиц	1008888	



№ п/п	Наименование государственной услуги (работы)	Показатель государственной услуги (работы)		Расходы областного бюджета в 2015 году на оказание государственной услуги (выполнение работ) (тыс.рублей)
		Наименование показателя, единица измерения	значение показателя в 2015 году	
1	2	3	4	5
3.	Предоставление социальных услуг в стационарной форме социального обслуживания гражданам пожилого возраста и инвалидам, страдающим психическими расстройствами	количество койко-дней, единиц	1142710	893594,5
		число получателей социальных услуг, человек	3278	
		количество государственных услуг, единиц	3278	
		количество социальных услуг, единиц	17873253	
4.	Предоставление социальных услуг в стационарной форме социального обслуживания детям-инвалидам, страдающим психическими расстройствами	количество койко-дней, единиц	102300	147317
		число получателей социальных услуг, человек	310	
		количество государственных услуг, единиц	310	
		количество социальных услуг, единиц	3026962	
5.	Предоставление социальных услуг в стационарной форме социального обслуживания детям-инвалидам и их родителям (законным представителям) в целях социально-медицинской реабилитации	количество койко-дней, единиц	24850	52859,4
		число получателей социальных услуг, человек	180	
		количество государственных услуг, единиц	180	
		количество социальных услуг, единиц	638101	
6.	Предоставление социальных услуг в стационарной форме социального обслуживания детям-инвалидам и их родителям (законным представителям) в условиях дневного пребывания в целях социально-медицинской реабилитации	количество человеко-дней, единиц	32110	66245,8
		число получателей социальных услуг, человек	420	
		количество государственных услуг, единиц	420	
		количество социальных услуг, единиц	608648	
7.	Предоставление социальных услуг в стационарной форме социального обслуживания лицам без определенного места жительства и занятий	количество койко-дней, единиц	40300	33151,20
		число получателей социальных услуг, человек	556	
		количество государственных услуг, единиц	556	
		количество социальных услуг, единиц	424516	

№ п/п	Наименование государственной услуги (работы)	Показатель государственной услуги (работы)		Расходы областного бюджета в 2015 году на оказание государственной услуги (выполнение работ) (тыс.рублей)
		Наименование показателя, единица измерения	значение показателя в 2015 году	
1	2	3	4	5
8.	Предоставление социальных услуг в стационарной форме социального обслуживания гражданам пожилого возраста и инвалидам, частично или полностью утратившим способность к самообслуживанию, в геронтологических центрах	количество койко-дней, единиц	42000	45972,9
		число получателей социальных услуг, человек	120	
		количество государственных услуг, единиц	120	
		количество социальных услуг, единиц	637067	
9.	Предоставление социальных услуг в стационарной форме социального обслуживания гражданам пожилого возраста и инвалидам в целях социально-медицинской реабилитации	количество государственных услуг, единиц	1118	17919,3
		число получателей социальных услуг, человек	1118	
		количество социальных услуг, единиц	68881	
10.	Предоставление социальных услуг в стационарной форме социального обслуживания гражданам пожилого возраста и инвалидам в целях социальной реабилитации	количество государственных услуг, единиц	1580	17494,8
		число получателей социальных услуг, человек	1580	
		количество социальных услуг, единиц	56468	
11.	Предоставление социальных услуг в полустационарной форме детям-инвалидам, детям, испытывающим трудности в социальной адаптации, и их родителям (законным представителям) в целях социальной реабилитации	количество государственных услуг, единиц	4113	49249,2
		число получателей социальных услуг, человек	4113	
		количество социальных услуг, единиц	182185	
12.	Предоставление социальных услуг в стационарной форме несовершеннолетним в социально-реабилитационных центрах для несовершеннолетних (социально-реабилитационных отделениях для несовершеннолетних)	количество койко-дней, единиц	77360	173288,2
		число получателей социальных услуг, человек	1054	
		количество государственных услуг, единиц	1054	
		количество социальных услуг, единиц	1105219	

№ п/п	Наименование государственной услуги (работы)	Показатель государственной услуги (работы)		Расходы областного бюджета в 2015 году на оказание государственной услуги (выполнение работ) (тыс.рублей)
		Наименование показателя, единица измерения	значение показателя в 2015 году	
1	2	3	4	5
13.	Предоставление социальных услуг в полустационарной форме несовершеннолетним в условиях дневного пребывания в социально-реабилитационных центрах для несовершеннолетних	количество человеко-дней, единиц	21164	16102,4
		число получателей социальных услуг, человек	408	
		количество государственных услуг, единиц	408	
		количество социальных услуг, единиц	232706	
14.	Предоставление социальных услуг в полустационарной форме гражданам пожилого возраста и инвалидам в условиях дневного пребывания	количество человеко-дней, единиц	12061	11695,9
		число получателей социальных услуг, человек	815	
		количество государственных услуг, единиц	815	
		количество социальных услуг, единиц	70014	
15.	Предоставление социальных услуг в форме социального обслуживания на дому	количество государственных услуг, единиц	24833	1045444
		число получателей социальных услуг, человек	24833	
		количество социальных услуг, единиц	6692737	
16.	Предоставление срочных социальных услуг в отделениях срочного социального обслуживания	количество государственных услуг, единиц	41390	55093,6
		число получателей социальных услуг, человек	41390	
		количество социальных услуг, единиц	138704	
17.	Предоставление социальных услуг в стационарной форме социального обслуживания гражданам пожилого возраста, сохранившим способность к самообслуживанию и активному передвижению, имеющим показания к санаторно-курортному лечению	количество койко-дней, единиц	12600	24072,7
		число получателей социальных услуг, человек	600	
		количество государственных услуг, единиц	600	
		количество социальных услуг, единиц	159800	

№ п/п	Наименование государственной услуги (работы)	Показатель государственной услуги (работы)		Расходы областного бюджета в 2015 году на оказание государственной услуги (выполнение работ) (тыс.рублей)
		Наименование показателя, единица измерения	значение показателя в 2015 году	
1	2	3	4	5
18.	Предоставление социальных услуг в полустационарной форме социального обслуживания в центрах (отделениях) психолого-педагогической помощи населению	количество государственных услуг, единиц	23650	122319,7
		число получателей социальных услуг, человек	23650	
		количество социальных услуг, единиц	339922	
Итого по государственным услугам			-	3122575,7
Государственные работы				
19.	Создание и сопровождение социальных семей для граждан пожилого возраста и инвалидов	число созданных и сопровождаемых социальных семей, единиц	48	3337,3
		количество посещений социальных семей, единиц	526	
20.	Оказание экстренной психологической помощи по телефону доверия	количество обращений, поступивших на круглосуточный телефон доверия, единиц	3500	2080
		количество обращений, поступивших на детский телефон доверия с единым общероссийским телефонным номером, единиц	6500	
Итого по государственным работам			-	5417,3
Всего по государственным услугам (работам)			-	3127993"

**Вице-губернатор – руководитель  
аппарата Губернатора  
Волгоградской области**



**А.А.Федюнин**