



АДМИНИСТРАЦИЯ ВОЛГОГРАДСКОЙ ОБЛАСТИ

ПОСТАНОВЛЕНИЕ

от 04 августа 2016 г. № 408-п

О внесении изменений в постановление Правительства Волгоградской области от 04 декабря 2013 г. № 686-п "Об утверждении государственной программы Волгоградской области "Охрана окружающей среды на территории Волгоградской области" на 2014–2020 годы"

Администрация Волгоградской области постановляет:

1. Внести в постановление Правительства Волгоградской области от 04 декабря 2013 г. № 686-п "Об утверждении государственной программы Волгоградской области "Охрана окружающей среды на территории Волгоградской области" на 2014–2020 годы" следующие изменения:

1.1. В государственной программе Волгоградской области "Охрана окружающей среды на территории Волгоградской области" на 2014–2020 годы, утвержденной названным постановлением (далее именуется – государственная программа):

1) в паспорте:

а) в позиции "Целевые показатели государственной программы, их значения на последний год реализации" в абзацах первом и втором цифры "8", "0,20" заменить соответственно цифрами 7", "0,15";

б) позицию "Объемы и источники финансирования государственной программы" изложить в следующей редакции:

"Объемы и источники финансирования государственной программы - общий объем финансирования составит 9564444,3 тыс.рублей, из них по годам и по источникам финансирования:

а) средства федерального бюджета – 781,7 тыс.рублей, в том числе:

2014 год – 166,10 тыс.рублей;

2015 год – 137,10 тыс.рублей;

2016 год – 126,5 тыс.рублей;

2019 год – 176,0 тыс.рублей;

2020 год – 176,0 тыс.рублей;

б) средства областного бюджета – 581038,3 тыс.рублей, в том числе:

2014 год – 68974,30 тыс.рублей;

2015 год – 58002,00 тыс.рублей;

2016 год – 57587,8 тыс.рублей;

2017 год – 52696,0 тыс.рублей;

2018 год – 51196,0 тыс.рублей;

2019 год – 150671,6 тыс.рублей;

2020 год – 141910,6 тыс.рублей;

в) средства внебюджетных источников – 8982624,3 тыс.рублей, в том числе:
2014 год – 517968,00 тыс.рублей;
2015 год – 159893,54 тыс.рублей;
2016 год – 2547540,8 тыс.рублей;
2017 год – 2015114,0 тыс.рублей;
2018 год – 2017255,0 тыс.рублей;
2019 год – 1012111,0 тыс.рублей;
2020 год – 712742,0 тыс.рублей";

2) в разделе 3:

в абзацах четвертом и двадцать первом цифру "8" заменить цифрой "7";

в абзацах пятом и двадцатом цифры "0,20" заменить цифрами "0,15";

3) в разделе 4:

в абзаце седьмом слова "(государственного мониторинга окружающей среды)" исключить;

в абзаце восьмом слова "Развитие комплексной системы обращения с твердыми коммунальными отходами" заменить словами "Развитие комплексной системы обращения с отходами";

4) в разделе 6:

а) в абзаце первом цифры "9629944,70" заменить цифрами "9564444,3";

б) абзацы второй–двадцать седьмой заменить абзацами следующего содержания:

"а) средства федерального бюджета – 781,7 тыс.рублей, в том числе:

2014 год – 166,10 тыс.рублей;

2015 год – 137,10 тыс.рублей;

2016 год – 126,5 тыс.рублей;

2019 год – 176,0 тыс.рублей;

2020 год – 176,0 тыс.рублей;

б) средства областного бюджета – 581038,3 тыс.рублей, в том числе:

2014 год – 68974,30 тыс.рублей;

2015 год – 58002,00 тыс.рублей;

2016 год – 57587,8 тыс.рублей;

2017 год – 52696,0 тыс.рублей;

2018 год – 51196,0 тыс.рублей;

2019 год – 150671,6 тыс.рублей;

2020 год – 141910,6 тыс.рублей;

в) средства внебюджетных источников – 8982624,3 тыс.рублей,

в том числе:

2014 год – 517968,00 тыс.рублей;

2015 год – 159893,54 тыс.рублей;

2016 год – 2547540,8 тыс.рублей;

2017 год – 2015114,0 тыс.рублей;

2018 год – 2017255,0 тыс.рублей;

2019 год – 1012111,0 тыс.рублей;

2020 год – 712742,0 тыс.рублей.

Объем финансового обеспечения реализации государственной программы за счет бюджетных средств составит 581820,0 тыс.рублей, из них за счет средств федерального бюджета – 781,7 тыс.рублей, областного бюджета – 581038,3 тыс.рублей. Наибольшая доля бюджетных ассигнований приходится на подпрограмму "Сохранение биологического разнообразия и развитие системы особо охраняемых природных территорий" – 473239,0 тыс.рублей, или 81,3 процента от объема бюджетных ассигнований государственной программы. Стоимость планируемых к выполнению работ определена на основании стоимости аналогичных работ, определенной по результатам открытых аукционов в электронной форме и запросов котировок или проработки рынка товаров и услуг, с учетом индексов-дефляторов на соответствующие годы. В рамках подпрограммы "Сохранение биологического разнообразия и развитие системы особо охраняемых природных территорий" предусматривается выполнение государственных заданий на оказание государственных услуг (выполнение работ) государственными бюджетными учреждениями Волгоградской области, подведомственными комитету природных ресурсов и экологии Волгоградской области. Перечень выполняемых работ и объем бюджетных ассигнований, необходимый для выполнения государственных заданий, определены в соответствии с приказом комитета природных ресурсов и экологии Волгоградской области от 23 декабря 2015 г. № 1216 "Об утверждении Ведомственного перечня государственных услуг (работ), оказываемых (выполняемых) государственными бюджетными учреждениями Волгоградской области, находящимися в ведении комитета природных ресурсов и экологии Волгоградской области, в качестве основных видов деятельности".

На подпрограмму "Экологическое просвещение" приходится 2,6 процента объема бюджетных средств по государственной программе, на подпрограмму "Охрана атмосферного воздуха" – 0,8 процента. Доля расходов бюджетных средств на реализацию подпрограммы "Государственный экологический мониторинг (государственный мониторинг окружающей среды)" составляет 13,4 процента, подпрограммы "Обращение с твердыми коммунальными отходами на территории Волгоградской области" – 1,9 процента. Стоимость планируемых к выполнению работ определена на основании стоимости аналогичных работ, определенной по результатам открытых аукционов в электронной форме и запросов котировок или проработки рынка товаров и услуг, с учетом индексов-дефляторов на соответствующие годы.";

в) в абзаце двадцать восьмом слова "91 процент" заменить словами "93,9 процента";

г) абзац тридцать первый изложить в следующей редакции:

"Оценка эффективности реализации государственной программы проводится в соответствии с требованиями, определенными Порядком разработки, реализации и оценки эффективности реализации государственных программ Волгоградской области, утвержденным постановлением Правительства Волгоградской области от 27 августа 2013 г. № 423-п."

1.2. В подпрограмме "Сохранение биологического разнообразия и развитие системы особо охраняемых природных территорий":

1) в паспорте:

а) в позиции "Целевые показатели подпрограммы, их значения на последний год реализации":

в абзаце втором цифры "0,35" заменить цифрами "0,3";

в абзаце четвертом цифры "50" заменить цифрами "40";

в абзаце четырнадцатом цифры "600" заменить цифрами "500";

б) позицию "Объемы и источники финансирования подпрограммы" изложить в следующей редакции:

"Объемы и источники финансирования подпрограммы"	- общий объем финансирования составляет 473239,0 тыс.рублей, из них по годам и по источникам финансирования:
	а) средства федерального бюджета – 781,7 тыс.рублей, в том числе:
	2014 год – 166,10 тыс.рублей;
	2015 год – 137,10 тыс.рублей;
	2016 год – 126,5 тыс.рублей;
	2019 год – 176,0 тыс.рублей;
	2020 год – 176,0 тыс.рублей;
	б) средства областного бюджета – 472457,3 тыс.рублей, в том числе:
	2014 год – 63974,30 тыс.рублей;
	2015 год – 54297,80 тыс.рублей;
	2016 год – 31300,0 тыс.рублей;
	2017 год – 45486,0 тыс.рублей;
	2018 год – 45486,0 тыс.рублей;
	2019 год – 115774,6 тыс.рублей;
	2020 год – 116138,6 тыс.рублей";

2) в разделе 3:

в абзаце третьем цифры "0,4" заменить цифрами "0,3";

в абзаце пятом цифры "50" заменить цифрами "40";

в абзаце шестнадцатом цифры "600" заменить цифрами "500";

3) раздел 6 изложить в следующей редакции:

"6. Обоснование объема финансовых ресурсов, необходимых для реализации подпрограммы

Общий объем финансирования составит 473239,0 тыс.рублей, из них по годам и источникам финансирования:

а) средства федерального бюджета – 781,7 тыс.рублей, в том числе:

2014 год – 166,10 тыс.рублей;

2015 год – 137,10 тыс.рублей;

2016 год – 126,5 тыс.рублей;

2019 год – 176,0 тыс.рублей;

2020 год – 176,0 тыс.рублей;

б) средства областного бюджета – 472457,3 тыс.рублей, в том числе:

2014 год – 63974,30 тыс.рублей;

2015 год – 54297,80 тыс.рублей;

2016 год – 31300,0 тыс.рублей;

2017 год – 45486,0 тыс.рублей;
 2018 год – 45486,0 тыс.рублей;
 2019 год – 115774,6 тыс.рублей;
 2020 год – 116138,6 тыс.рублей.

Стоимость планируемых к выполнению работ определена на основании стоимости аналогичных работ, определенной по результатам открытых аукционов в электронной форме и запросов котировок или проработки рынка товаров и услуг, с учетом индексов-дефляторов на соответствующие годы. В рамках подпрограммы предусматривается выполнение государственных заданий на оказание государственных услуг (выполнение работ) государственными бюджетными учреждениями Волгоградской области, подведомственными комитету природных ресурсов и экологии Волгоградской области. Перечень выполняемых работ и объем бюджетных ассигнований, необходимый для выполнения государственных заданий, определены в соответствии с приказом комитета природных ресурсов и экологии Волгоградской области от 23 декабря 2015 г. № 1216 "Об утверждении Ведомственного перечня государственных услуг (работ), оказываемых (выполняемых) государственными бюджетными учреждениями Волгоградской области, находящимися в ведении комитета природных ресурсов и экологии Волгоградской области, в качестве основных видов деятельности".

Ресурсное обеспечение подпрограммы представлено в приложении 5 к государственной программе."

1.3. В подпрограмме "Экологическое просвещение" в паспорте в позиции "Объемы и источники финансирования подпрограммы" и в разделе 6:

в абзаце первом цифры "33556,50" заменить цифрами "14878,5";
 в абзаце четвертом цифры "6479,00" заменить цифрами "60,0";
 в абзаце пятом цифры "6180,00" заменить цифрами "60,0";
 в абзаце шестом цифры "6199,00" заменить цифрами "60,0";
 в абзаце седьмом цифры "6540,00" заменить цифрами "6540,0";
 в абзаце восьмом цифры "6866,00" заменить цифрами "6866,0".

1.4. В подпрограмме "Охрана атмосферного воздуха":

1) в паспорте позицию "Объемы и источники финансирования подпрограммы" изложить в следующей редакции:

"Объемы и источники финансирования подпрограммы	- общий объем финансирования составит 7608128,3 тыс.рублей, из них по годам и по источникам финансирования: а) средства областного бюджета – 4404,0 тыс.рублей, в том числе: 2014 год – 500,00 тыс.рублей; 2015 год – 54,00 тыс.рублей; 2016 год – 50,0 тыс.рублей; 2017 год – 50,0 тыс.рублей; 2018 год – 50,0 тыс.рублей; 2019 год – 1340,0 тыс.рублей; 2020 год – 2360,0 тыс.рублей;
---	---

б) средства внебюджетных источников – 7603724,3 тыс.рублей, в том числе:
 2014 год – 517968,00 тыс.рублей;
 2015 год – 92250,40 тыс.рублей;
 2016 год – 1236283,9 тыс.рублей;
 2017 год – 2015114,0 тыс.рублей;
 2018 год – 2017255,0 тыс.рублей;
 2019 год – 1012111,0 тыс.рублей;
 2020 год – 712742,0 тыс.рублей";

2) в разделе 4 абзац четвертый дополнить словами ", открытое акционерное общество "Курганский машиностроительный завод" (ОСП "ВМК КМЗ" в г.Волгограде)";

3) в разделе 6:

в абзаце первом цифры "7402762,40" заменить цифрами "7608128,3";
 абзацы второй–семнадцатый изложить в следующей редакции:

"а) средства областного бюджета – 4404,0 тыс.рублей, в том числе:

2014 год – 500,00 тыс.рублей;

2015 год – 54,00 тыс.рублей;

2016 год – 50,0 тыс.рублей;

2017 год – 50,0 тыс.рублей;

2018 год – 50,0 тыс.рублей;

2019 год – 1340,0 тыс.рублей;

2020 год – 2360,0 тыс.рублей;

б) средства внебюджетных источников – 7603724,3 тыс.рублей,
 в том числе:

2014 год – 517968,00 тыс.рублей;

2015 год – 92250,40 тыс.рублей;

2016 год – 1236283,9 тыс.рублей;

2017 год – 2015114,0 тыс.рублей;

2018 год – 2017255,0 тыс.рублей;

2019 год – 1012111,0 тыс.рублей;

2020 год – 712742,0 тыс.рублей."

1.5. В подпрограмме "Государственный экологический мониторинг (государственный мониторинг окружающей среды)":

1) в паспорте:

а) в позиции "Целевые показатели подпрограммы, их значения на последний год реализации":

в абзаце втором цифры "10" заменить цифрой "4";

в абзаце восьмом цифру "5" заменить цифрой "3";

в абзаце девятом цифры "18" заменить цифрой "9";

б) позицию "Объемы и источники финансирования подпрограммы" изложить в следующей редакции:

"Объемы и источники финанси- - общий объем финансирования из сирования подпрограммы средств областного бюджета составит 78088,5 тыс.рублей, из них по годам:
 2014 год – 3300,00 тыс.рублей;
 2015 год – 3557,70 тыс.рублей;

2016 год – 16467,8 тыс.рублей;
 2017 год – 5600,0 тыс.рублей;
 2018 год – 5600,0 тыс.рублей;
 2019 год – 27017,0 тыс.рублей;
 2020 год – 16546,0 тыс.рублей";

2) в разделе 1 в абзаце двенадцатом цифры "6" и "18" заменить соответственно цифрами "3" и "9";

3) в разделе 3:

в абзаце третьем цифры "10" заменить цифрой "4";

в абзаце девятом цифру "5" заменить цифрой "3";

в абзаце десятом цифры "18" заменить цифрой "9";

4) в разделе 6 абзацы первый–восьмой изложить в следующей редакции:

"Общий объем финансирования мероприятий подпрограммы за счет средств областного бюджета составит 78088,5 тыс.рублей, в том числе по годам реализации:

2014 год – 3300,00 тыс.рублей;

2015 год – 3557,70 тыс.рублей;

2016 год – 16467,8 тыс.рублей;

2017 год – 5600,0 тыс.рублей;

2018 год – 5600,0 тыс.рублей;

2019 год – 27017,0 тыс.рублей;

2020 год – 16546,0 тыс.рублей."

1.6. В подпрограмме "Обращение с твердыми коммунальными отходами на территории Волгоградской области":

1) в позиции "Сроки и этапы реализации подпрограммы" цифры "2016" заменить цифрами "2017";

2) позицию "Объемы и источники финансирования подпрограммы" изложить в следующей редакции:

"Объемы и источники финан- - общий объем составит 1390110,0 тыс.рублей, сирования подпрограммы из них по годам и по источникам финан- сирования:

а) средства областного бюджета – 11210,0 тыс.рублей, в том числе:

2016 год – 9710,0 тыс.рублей;

2017 год – 1500,0 тыс.рублей;

б) средства внебюджетных источников – 1378900,0 тыс.рублей, в том числе:

2015 год – 67643,14 тыс.рублей;

2016 год – 1311256,9 тыс.рублей";

3) в разделе 2 цифры "2016" заменить цифрами "2017";

4) в разделе 4 в абзаце первом слова "твердыми коммунальными" исключить;

5) в разделе 6:

абзацы первый–третий изложить в следующей редакции:

"Общий прогнозный объем финансирования подпрограммы на 2014–2017 годы составит 1390110,0 тыс.рублей, из них по источникам финансирования:

средства областного бюджета – 11210,0 тыс.рублей;

средства внебюджетных источников – 1378900,0 тыс.рублей.";

1.7. Приложения 1, 3–5 к государственной программе изложить в новой редакции согласно приложениям 1–4 соответственно.

2. Настоящее постановление вступает в силу со дня его подписания и подлежит официальному опубликованию.

**И.о.Губернатора
Волгоградской области**



В.Н.Гречина

ПРИЛОЖЕНИЕ 1

к постановлению
Администрации
Волгоградской области

от 04 августа 2016 г. № 408-п

"ПРИЛОЖЕНИЕ 1

к государственной программе Волгоградской области
"Охрана окружающей среды на территории
Волгоградской области" на 2014–2020 годы

ПЕРЕЧЕНЬ

целевых показателей государственной программы Волгоградской области
"Охрана окружающей среды на территории Волгоградской области" на 2014–2020 годы

№ п/п	Наименование целевого показателя	Единица измерения	Значения целевых показателей								
			2010 год (базовый)	2013 год	2014 год	2015 год	2016 год	2017 год	2018 год	2019 год	2020 год
1	2	3	4	5	6	7	8	9	10	11	12

Государственная программа Волгоградской области "Охрана окружающей среды на территории Волгоградской области" на 2014–2020 годы

- Доля местообитаний объектов растительного и животного мира, занесенных в Красную книгу Российской Федерации и Красную книгу Волгоградской области, на которых улучшены условия обитания, в общем количестве местообитаний, нуждающихся в улучшении
процентов - - - - - 2 2 1 1 2
- Индекс благополучия редких видов млекопитающих и птиц
процентов - - - - - 0,05 - - 0,05 0,05
- Доля площади восстановленных экосистем на территории Волгоградской области от общей площади экосистем, нуждающихся в восстановлении
процентов - - - - - 0,1 0,1 0,1 0,1

№ п/п	Наименование целевого показателя	Единица измерения	Значения целевых показателей								
			2010 год (базовый)	2013 год	2014 год	2015 год	2016 год	2017 год	2018 год	2019 год	2020 год
1	2	3	4	5	6	7	8	9	10	11	12
4.	Количество особо охраняемых природных территорий регионального значения	единиц	46	46	46	52	52	52	52	52	52
5.	Выбросы в атмосферный воздух вредных (загрязняющих) веществ, отходящих от стационарных источников, расположенных на территории Волгоградской области, по отношению к 2010 году	процентов	100	96	96	94	92	90	88	86	84
6.	Доля населения, проживающего в населенных пунктах, охваченных системой наблюдения за состоянием атмосферного воздуха, от общего количества жителей, проживающих в Волгоградской области	процентов	52	53	53	53	56	59	64	64	64
7.	Доля населения, проживающего в районах и городах, охваченных мониторингом радиационной обстановки, от общего количества жителей, проживающих в Волгоградской области	процентов	72,2	77,2	77,2	79,0	79,0	87,7	93,1	96,2	96,2
8.	Количество муниципальных районов и городских округов, обеспеченных межмуниципальными объектами размещения твердых коммунальных отходов	единиц	-	-	5	5	29	-	-	-	-
9.	Количество муниципальных районов и городских округов, обеспеченных межмуниципальными мусоросортировочными мощностями	единиц	-	-	-	-	37	-	-	-	-

№ п/п	Наименование целевого показателя	Единица измерения	Значения целевых показателей								
			2010 год (базовый)	2013 год	2014 год	2015 год	2016 год	2017 год	2018 год	2019 год	2020 год
1	2	3	4	5	6	7	8	9	10	11	12
Подпрограмма "Сохранение биологического разнообразия и развитие системы особо охраняемых природных территорий"											
10.	Доля распространенных изданий организационно-методических и аналитических материалов о методах и способах сохранения биологического разнообразия от общего количества изданных материалов	процентов	-	-	-	-	-	100	100	100	100
11.	Доля площади местообитаний ключевых видов растений и животных, на которой осуществлены мероприятия по улучшению условий, от общей площади Волгоградской области	процентов	-	-	-	-	-	0,05	0,10	0,10	0,05
12.	Доля выловленных видов рыб, занесенных в Красную книгу Российской Федерации и Красную книгу Волгоградской области, в Донском бассейне в контрольных уловах в отчетном году по отношению к базовому году	процентов	100	-	-	-	-	108,5	108,5	108,5	108,5
13.	Количество созданных гнездовых площадок для птиц, занесенных в Красную книгу Российской Федерации и Красную книгу Волгоградской области	единиц	-	-	-	-	-	10	10	10	10
14.	Количество посещений интернет-сайта "Особо охраняемые природные территории Волгоградской области"	посещений	-	-	-	-	-	10000	15000	15000	20000

№ п/п	Наименование целевого показателя	Единица измерения	Значения целевых показателей								
			2010 год (базовый)	2013 год	2014 год	2015 год	2016 год	2017 год	2018 год	2019 год	2020 год
1	2	3	4	5	6	7	8	9	10	11	12
15.	Количество инвентаризированных особо охраняемых природных территорий регионального значения	единиц	-	-	-	-	-	10	10	5	11
16.	Протяженность минерализованных полос на особо охраняемых природных территориях регионального значения	километров	4375	2442	1100	920	822,8	1125	1125	2700	2700
17.	Количество обустроенных мест массового отдыха на особо охраняемых природных территориях регионального значения	единиц	-	-	-	-	-	6	7	7	7
18.	Доля территории природных парков, охваченной инвентаризацией и мониторингом объектов растительного мира, государственным учетом и государственным мониторингом объектов животного мира, занесенных в Красную книгу Российской Федерации и Красную книгу Волгоградской области	процентов	-	-	15	-	-	60	75	90	100
19.	Количество видов растительного мира, занесенных в Красную книгу Российской Федерации и Красную книгу Волгоградской области, по которым проводится учет и мониторинг	видов	91	91	91	91	40	91	91	91	91
20.	Количество видов животного мира, занесенных в Красную книгу Российской Федерации и Красную книгу Волгоградской области, по которым проводится государственный учет и государственный мониторинг	видов	95	94	94	94	44	94	94	94	94

№ п/п	Наименование целевого показателя	Единица измерения	Значения целевых показателей								
			2010 год (базовый)	2013 год	2014 год	2015 год	2016 год	2017 год	2018 год	2019 год	2020 год
1	2	3	4	5	6	7	8	9	10	11	12
21.	Количество рейдов по соблюдению природоохранного законодательства на территории природных парков	рейдов	491	768	530	714	356	765	765	770	770
22.	Количество эколого-просветительских акций областного уровня, проводимых природными парками и региональным ботаническим садом	единиц	28	26	24	22	21	24	24	24	24
23.	Пополнение коллекционных фондов Волгоградского регионального ботанического сада	единиц	100	100	100	-	-	100	100	100	100
24.	Количество видов растительного мира, занесенных в Красную книгу Волгоградской области, сохраняемых в региональном генетическом банке редких и находящихся под угрозой исчезновения видов растений, занесенных в Красную книгу Волгоградской области, а также включенных в перечень видов, являющихся объектами мониторинга на территории Волгоградской области	видов (форм)	43	93	98	98	98	110	113	117	120
25.	Доля распространенных изданий нормативно-методических, справочно-информационных, тематических и дидактических материалов по экологическому просвещению от общего количества изданных материалов	процентов	-	-	100	-	100	100	100	100	100

Подпрограмма "Экологическое просвещение"

№ п/п	Наименование целевого показателя	Единица измерения	Значения целевых показателей								
			2010 год (базовый)	2013 год	2014 год	2015 год	2016 год	2017 год	2018 год	2019 год	2020 год
1	2	3	4	5	6	7	8	9	10	11	12
26.	Количество проведенных тематических мероприятий и занятий в дошкольных образовательных организациях, общеобразовательных организациях и организациях дополнительного образования экологической направленности	единиц	-	-	-	-	-	18	27	27	27
27.	Количество проведенных тематических мероприятий и занятий в образовательных организациях высшего образования, профессиональных образовательных организациях, организациях дополнительного профессионального образования	единиц	-	-	-	-	-	8	10	10	10
28.	Информирование населения об экологическом состоянии Волгоградской области путем ежегодного издания доклада о состоянии окружающей среды	экземпляров	500	400	500	110	45	60	60	500	500
29.	Количество сводных томов предельно допустимых выбросов в атмосферный воздух для городов области	штук	-	-	-	-	-	-	1	1	2
30.	Количество созданных программных комплексов оценки качества атмосферного воздуха	штук	-	-	-	-	-	-	-	1	-

Подпрограмма "Охрана атмосферного воздуха"

№ п/п	Наименование целевого показателя	Единица измерения	Значения целевых показателей								
			2010 год (базовый)	2013 год	2014 год	2015 год	2016 год	2017 год	2018 год	2019 год	2020 год
1	2	3	4	5	6	7	8	9	10	11	12

31. Доля уловленных и обезвреженных загрязняющих атмосферный воздух веществ от общего количества отходящих загрязняющих веществ от стационарных источников, расположенных на территории Волгоградской области

процентов 62 62 62 65 65 66 67 68 70

Подпрограмма "Государственный экологический мониторинг (государственный мониторинг окружающей среды)"

32. Количество созданных автоматизированных постов наблюдения за состоянием атмосферного воздуха на территориях населенных пунктов и природных парков, позволяющих получать информацию о состоянии и загрязнении атмосферы и метеорологических условиях в режиме реального времени

постов 14 15 - 2 - - 4 4 4

33. Количество модернизированных и дооснащенных стационарных постов наблюдения за состоянием атмосферного воздуха

постов - - - - - 2 2 2

34. Охват территориальной системы наблюдений за состоянием атмосферного воздуха населенных пунктов

единиц 3 3 3 4 4 4 4 7 7 7

35. Охват территориальной системы наблюдений за состоянием атмосферного воздуха природных парков

единиц - 1 1 1 1 1 1 7 7 7

№ п/п	Наименование целевого показателя	Единица измерения	Значения целевых показателей									
			2010 год (базовый)	2013 год	2014 год	2015 год	2016 год	2017 год	2018 год	2019 год	2020 год	
1	2	3	4	5	6	7	8	9	10	11	12	
36.	Доля обследованных государственных образовательных и медицинских организаций от общего количества государственных образовательных и медицинских организаций	процентов	68,7	68,7	68,7	68,7	-	-	-	-	-	-
37.	Охват мониторингом почв (в зонах техногенного воздействия и в природных парках) муниципальных районов Волгоградской области	единиц	-	-	-	-	-	-	-	-	28	33
38.	Издание Красной книги почв Волгоградской области (тираж издания)	экземпляров	-	-	-	-	-	-	300	-	-	-
39.	Количество водных объектов, на которых проводится мониторинг переработки берегов	объектов	-	-	-	-	-	-	-	-	1	2
40.	Количество водных объектов, на которых проводится мониторинг состояния дна и изменений морфометрических особенностей	объектов	-	-	-	-	-	-	-	-	1	2
41.	Количество гидротехнических сооружений, на которых ведется наблюдение за их состоянием	объектов	-	-	3	-	-	-	-	-	3	3
42.	Количество муниципальных районов и городских округов Волгоградской области, обеспеченных межмуниципальными объектами размещения твердых коммунальных отходов	единиц	-	-	5	5	29	-	-	-	-	-

Подпрограмма "Обращение с твердыми коммунальными отходами на территории Волгоградской области"

№ п/п	Наименование целевого показателя	Единица измерения	Значения целевых показателей								
			2010 год (базовый)	2013 год	2014 год	2015 год	2016 год	2017 год	2018 год	2019 год	2020 год
1	2	3	4	5	6	7	8	9	10	11	12

43. Количество муниципальных районов и городских округов Волгоградской области, обеспеченных межмуниципальными мусоросортировочными мощностями

37

-

-

-

-

-

-

-

-

-


-

-

-

-

-



Вице-губернатор – руководитель аппарата Губернатора Волгоградской области

Е.А.Харичкин

ПРИЛОЖЕНИЕ 2

к постановлению
Администрации
Волгоградской области

от 04 августа 2016 г. № 408-П

"ПРИЛОЖЕНИЕ 3

к государственной программе Волгоградской области
"Охрана окружающей среды на территории
Волгоградской области" на 2014–2020 годы

ПЕРЕЧЕНЬ

мероприятий государственной программы Волгоградской области "Охрана окружающей среды на территории Волгоградской области" на 2014–2020 годы

№ п/п	Наименование основного мероприятия, мероприятия	Ответственный исполнитель, соисполнитель	Год реализации	Объемы и источники финансирования (тыс.рублей)			Непосредственные результаты реализации мероприятия		
				всего	федеральный бюджет	областной бюджет	в том числе	местный бюджет	внебюджетные источники
1	2	3	4	5	6	7	8	9	10

Подпрограмма "Сохранение биологического разнообразия и развитие системы особо охраняемых природных территорий"

1. Сохранение биологического разнообразия

2014	1286,10	166,10	1120,00	-	-	-	-	-	-
2015	137,10	137,10	-	-	-	-	-	-	-
2016	126,5	126,5	-	-	-	-	-	-	-
2017	600,0	-	600,0	-	-	-	-	-	-
2018	600,0	-	600,0	-	-	-	-	-	-
2019	13195,0	176,0	13019,0	-	-	-	-	-	-
2020	13179,0	176,0	13003,0	-	-	-	-	-	-
2014–2020	29123,7	781,7	28342,0	-	-	-	-	-	-

1.1. Нормативно-правовое и организационно-методическое обеспечение деятельности по охране биологического разнообразия и комитет природных ресурсов и экологии Волгоградской области (далее именуется – Облкомприроды)

2017
2019
2020
2017, 2019,
2020

-
20,0
98,0
118,0

-
-
-
-

-
20,0
98,0
118,0

-
-
-
-

-
-
-
-

подготовка, тиражирование и распространение аннотированного перечня региональных нормативных правовых актов в сфере охраны и использования биологического разнообразия Волгоградской области и специальных выпусков информационного бюллетеня, посвященного практике применения природоохранного законодательства в Волгоградской области в сфере охраны и использования биологического разнообразия

Продолжение приложения 3

№ п/п	Наименование основного мероприятия, мероприятия	Ответственный исполнитель, соисполнитель	Год реализации	Объемы и источники финансирования (тыс.рублей)					в том числе	Непосредственные результаты реализации мероприятия	
				всего	федеральный бюджет	областной бюджет	7	8		9	10
1	2	3	4	5	6	7	8	9	10		
1.2.	Научно-методическое и информационное обеспечение охраны биологического разнообразия	Облкомприроды	2014 2015 2016 2017 2018 2019 2020 2014-2020	120,00 - - - - 249,0 255,0 624,0	- - - - - - - -	120,00 - - - - 249,0 255,0 624,0	- - - - - - - -	- - - - - - - -		разработка методических и аналитических материалов о методах и способах сохранения биологического разнообразия, создание единого банка данных, включающего различные базы данных по биологическому разнообразию Волгоградской области	
1.3.	Ведение Красной книги Волгоградской области	Облкомприроды	2014 2015 2016 2017 2018 2019 2020 2014-2020	700,00 - - 600,0 600,0 1500,0 1500,0 4900,0	- - - - - - - -	700,00 - - 600,0 600,0 1500,0 1500,0 4900,0	- - - - - - - -	- - - - - - - -		подготовка к изданию, издание и распространение Красной книги Волгоградской области (том 1. Животные, том 2. Растения и другие организмы), разработка и обоснование картографического проекта реперной сети для организации мониторинга биологического разнообразия, включая редкие виды животных и растений	
1.4.	Охрана и воспроизводство объектов животного мира	Облкомприроды	2014 2015 2016 2017 2018 2019 2020 2014-2020	466,10 137,10 126,5 - - 11426,0 11326,0 23481,7	166,10 137,10 126,5 - - 176,0 176,0 781,7	300,00 - - - - 11250,0 11150,0 22700,0	- - - - - - - -	- - - - - - - -		создание гнездовых и подкормочных площадок на территории Волгоградской области для птиц, занесенных в Красную книгу Российской Федерации и Красную книгу Волгоградской области искусственное воспроизводство и выпуск молоди рыб в реку Дон и реку Медведицу, включая научное сопровождение работ восстановление деградированных экологических систем на территории Волгоградской области создание и поддержание деятельности центра реабилитации для раненых животных, занесенных в Красную книгу Волгоградской области	

№ п/п	Наименование основного мероприятия, мероприятия	Ответственный исполнитель, соисполнитель	Год реализации	Объемы и источники финансирования (тыс.рублей)					в том числе	Непосредственные результаты реализации мероприятия	
				всего	в том числе			внебюджетные источники		8	9
					федеральный бюджет	областной бюджет	местный бюджет				
1	2	3	4	5	6	7	8	9	10		
2.	Развитие системы особо охраняемых природных территорий		2014 2015 2016 2017 2018 2019 2020 2014-2020	62854,30 54297,80 31300,0 44886,0 44886,0 102755,6 103135,6 444115,3	- - - - - - - -	62854,30 54297,80 31300,0 44886,0 44886,0 102755,6 103135,6 444115,3	- - - - - - - -	- - - - - - - -			
2.1.	Формирование нормативно-правовой базы особо охраняемых природных территорий регионального значения	Облкомприроды	2014 2015 2016 2017 2018 2014-2017	497,70 199,01 30,0 400,0 400,0 1526,7	- - - - - -	497,70 199,01 30,0 400,0 400,0 1526,7	- - - - - -	- - - - - -	проведение комплексного экологического обследования потенциальных особо охраняемых природных территорий, оформление и утверждение необходимой документации для придания статуса действующей особо охраняемой природной территории		
2.2.	Информационно-методическое обеспечение деятельности особо охраняемых природных территорий регионального значения	Облкомприроды	2014 2015 2016 2017 2018 2019 2020 2014-2020	150,00 47,12 70,0 - - 560,0 1060,0 1887,1	- - - - - - - -	150,00 47,12 70,0 - - 560,0 1060,0 1887,1	- - - - - - - -	- - - - - - - -	создание государственной информационной системы "Особо охраняемые природные территории Волгоградской области" создание и демонстрация видеороликов об особо охраняемых природных территориях регионального значения изготовление, установка и ремонт информационных знаков, маркирующих границы особо охраняемых природных территорий регионального значения		
2.3.	Противопожарное обустройство особо охраняемых природных территорий регионального значения	Облкомприроды	2014 2015 2016 2017 2018 2019 2020 2014-2020	350,00 68,57 - - - 1120,0 1000,0 2538,6	- - - - - - - -	350,00 68,57 - - - 1120,0 1000,0 2538,6	- - - - - - - -	- - - - - - - -	обустройство и уход за минерализованными полосами и изготовление информационных знаков о мерах пожарной безопасности в границах особо охраняемых природных территорий регионального значения		

Продолжение приложения 3

№ п/п	Наименование основного мероприятия, мероприятия	Ответственный исполнитель, соисполнитель	Год реализации	Объемы и источники финансирования (тыс.рублей)					в том числе	внебюджетные источники	Непосредственные результаты реализации мероприятия
				всего	в том числе			местный бюджет			
					федеральный бюджет	областной бюджет	7				
1	2	3	4	5	6	7	8	9	10		
2.4.	Обустройство особо охраняемых природных территорий регионального значения	Облкомприроды	2015 2016 2017 2018 2019 2020 2015-2020	- - - - 1700,0 1700,0 3400,0	- - - - 1700,0 1700,0 3400,0	- - - - - - -	- - - - - - -	- - - - - - -	- - - - - - -	обустройство особо охраняемых природных территорий регионального значения (создание и обустройство мест массового отдыха, специально отведенных мест для туристских стоянок, разведения костров, стоянок транспорта)	
2.5	Проведение природоохранных мероприятий, направленных на развитие природных парков и регионального ботанического сада	Облкомприроды	2014 2015 2016 2017 2018 2019 2020 2014-2020	61856,60 53983,10 31200,0 44486,0 44486,0 99375,6 99375,6 434762,9	- - - - - - - -	61856,60 53983,10 31200,0 44486,0 44486,0 99375,6 99375,6 434762,9	- - - - - - - -	- - - - - - - -	проведение природоохранных мероприятий, направленных на развитие природных парков и регионального ботанического сада		
Итого по подпрограмме				64140,40 54434,90 31426,5 45486,0 45486,0 115950,6 116314,6 473239,0	166,10 137,10 126,5 - - 176,0 176,0 781,7	63974,30 54297,80 31300,0 45486,0 45486,0 115774,6 116138,6 472457,3	- - - - - - - -	- - - - - - - -			
Подпрограмма "Экологическое просвещение"											
3.	Повышение уровня экологической культуры населения Волгоградской области		2014 2015 2016 2017 2018 2019 2020 2014-2020	1200,00 92,50 60,0 60,0 60,0 6540,0 6866,0 14878,5	- - - - - - - -	1200,00 92,50 60,0 60,0 60,0 6540,0 6866,0 14878,5	- - - - - - - -	- - - - - - - -			

Продолжение приложения 3

№ п/п	Наименование основного мероприятия, мероприятия	Ответственный исполнитель, соисполнитель	Год реализации	Объемы и источники финансирования (тыс.рублей)					Непосредственные результаты реализации мероприятия
				всего	в том числе			внебюджетные источники	
					федеральный бюджет	областной бюджет	местный бюджет		
1	2	3	4	5	6	7	8	9	10
3.1.	Нормативно-правовое, организационно-методическое и информационно-аналитическое обеспечение системы экологического просвещения и воспитания	Облкомприроды	2014 2015 2016 2017 2018 2019 2020 2014–2020	500,00 92,50 60,0 60,0 60,0 408,0 428,0 1608,5	- - - - - - - -	500,00 92,50 60,0 60,0 60,0 408,0 428,0 1608,5	- - - - - - - -	- - - - - - - -	анализ правовых, нормативно-методических документов, справочно-информационных, тематических и дидактических материалов, разработка концепции по экологическому просвещению и воспитанию нормативно-методическое обеспечение внедрения модели управления
3.2.	Экологическое просвещение и воспитание в дошкольных образовательных организациях, общеобразовательных организациях и организациях дополнительного образования	Облкомприроды	2014 2015 2016 2017 2018 2019 2020 2014–2020	400,00 - - - - 4156,0 4365,0 8921,0	- - - - - - - -	400,00 - - - - 4156,0 4365,0 8921,0	- - - - - - - -	- - - - - - - -	издание ежегодного доклада о состоянии окружающей среды Волгоградской области подготовка правовых, нормативно-методических документов по экологическому просвещению и воспитанию, справочно-информационных, тематических и дидактических материалов методическое обеспечение, организация тематических мероприятий и занятий, организация и проведение конкурсов, форумов, акций, экспедиций
3.3.	Экологическое просвещение и воспитание в образовательных организациях высшего образования, профессиональных организациях, организациях дополнительного образования	Облкомприроды	2014 2015 2016 2017 2018 2019 2020 2014–2020	- - - - - 1709,0 1793,0 3502,0	- - - - - - - -	- - - - - 1709,0 1793,0 3502,0	- - - - - - - -	- - - - - - - -	методических и дидактических материалов по экологическому просвещению и воспитанию в профессиональных образовательных организациях, организациях дополнительного профессионального образования организация и проведение тематических мероприятий и занятий по экологической

Продолжение приложения 3

№ п/п	Наименование основного мероприятия, мероприятия	Ответственный исполнитель, соисполнитель	Год реализации	Объемы и источники финансирования (тыс.рублей)					Непосредственные результаты реализации мероприятия
				всего	в том числе				
1	2	3	4	5	6	7	8	9	
					федеральный бюджет	областной бюджет	местный бюджет	внебюджетные источники	

оценке почв и земельных ресурсов, недр, поверхностных и подземных вод, атмосферного воздуха, растительного и животного мира

организация и проведение конкурсов, семинаров, акций

проведение круглых столов, дискуссий, брифингов по актуальным вопросам экологического просвещения и воспитания населения, издание информационных материалов

проведение совместно с общественными организациями природоохранных и информационно-просветительских акций, поддержка волонтерского движения

изготовление плакатов по экологическому просвещению и воспитанию и их размещение на рекламно-информационных щитах Волгограда и г.Волжского

3.4.	Средства массовой информации и общественного движения в системе экологического просвещения и воспитания	Облкомприроды	2014	300,00	-	300,00	-	-	-
			2015	-	-	-	-	-	-
			2016	-	-	-	-	-	-
			2017	-	-	-	-	-	-
			2018	-	-	-	-	-	-
			2019	267,0	-	267,0	-	-	-
			2020	280,0	-	280,0	-	-	-
			2014-2020	847,0	-	847,0	-	-	-
Итого по подпрограмме				1200,00	-	1200,00	-	-	-
			2015	92,50	-	92,50	-	-	-
			2016	60,0	-	60,0	-	-	-
			2017	60,0	-	60,0	-	-	-
			2018	60,0	-	60,0	-	-	-
			2019	6540,0	-	6540,0	-	-	-
			2020	6866,0	-	6866,0	-	-	-
			2014-2020	14878,5	-	14878,5	-	-	-

№ п/п	Наименование основного мероприятия, мероприятия	Ответственный исполнитель, соисполнитель	Год реализации	Объемы и источники финансирования (тыс.рублей)					Непосредственные результаты реализации мероприятия	
				всего	в том числе			внебюджетные источники		
					федеральный бюджет	областной бюджет	местный бюджет		8	9
1	2	3	4	5	6	7	8	9	10	
4.	Снижение негативного воздействия на атмосферный воздух		2014 2015 2016 2017 2018 2019 2020 2014-2020	518468,00 92304,40 1236333,9 2015164,0 2017305,0 1013451,0 715102,0 7608128,3	- - - - - - - -	500,00 54,00 50,0 50,0 50,0 1340,0 2360,0 4404,0	- - - - - - - -	517968,00 92250,40 1236283,9 2015114,0 2017255,0 1012111,0 712742,0 7603724,3		
4.1.	Разработка сводных томов предельно допустимых выбросов в атмосферный воздух для городов Волгоградской области	Облкомприроды	2016 2017 2018 2019 2020 2016-2020	- - - 1000,0 2000,0 3000,0	- - - 1000,0 2000,0 3000,0	- - - - - -	- - - - - -	- - - - - -	оценка состояния загрязнения воздушного бассейна городского округа город-герой Волгоград, городских округов город Волжский, город Михайловка, город Урюпинск и прогноз его состояния	
4.2.	Оценка качества атмосферного воздуха	Облкомприроды	2014 2015 2016 2017 2018 2019 2020 2014-2020	350,00 54,00 50,0 50,0 50,0 340,0 360,0 1254,0	- - - - - - - -	350,00 54,00 50,0 50,0 50,0 340,0 360,0 1254,0	- - - - - - - -	- - - - - - - -	проведение аналитического контроля загрязняющих веществ в промышленных выбросах, оценка влияния прудов-накопителей сточных вод на загрязнение атмосферного воздуха и разработка мероприятий по снижению возможного негативного воздействия, оценка современной экологической ситуации в г. Урюпинске, создание программного комплекса оценки качества атмосферного воздуха Волгограда	
4.3.	Воздухоохранные мероприятия, проводимые предприятиями Волгоградской области	Облкомприроды	2014 2015 2016 2017 2018 2019 2020 2014-2020	517968,00 92250,40 1236283,9 2015114,0 2017255,0 1012111,0 712742,0 7603724,3	- - - - - - - -	- - - - - - - -	- - - - - - - -	517968,00 92250,40 1236283,9 2015114,0 2017255,0 1012111,0 712742,0 7603724,3	снижение выбросов загрязняющих веществ в атмосферу и обеспечение требуемого качества атмосферного воздуха	

Продолжение приложения 3

№ п/п	Наименование основного мероприятия, мероприятия	Ответственный исполнитель, соисполнитель	Год реализации	Объемы и источники финансирования (тыс.рублей)					Непосредственные результаты реализации мероприятия	
				всего	в том числе			внебюджетные источники	10	
					федеральный бюджет	областной бюджет	местный бюджет			
1	2	3	4	5	6	7	8	9	10	
4.4.	Информационная деятельность	Облкомприроды	2014 2015 2014, 2015	150,00 - 150,00	- - -	150,00 - 150,00	- - -	- - -	- - -	создание и транслирование рекламного ролика о необходимости перевода автотранспортного средства на экологически чистые виды топлива
	Итого по подпрограмме		2014 2015 2016 2017 2018 2019 2020 2014-2020	518468,00 92304,40 1236333,9 2015164,0 2017305,0 1013451,0 715102,0 7608128,3	- - - - - - - -	500,00 54,00 50,0 50,0 50,0 1340,0 2360,0 4404,0	- - - - - - - -	- - - - - - - -	517968,00 92250,40 1236283,9 2015114,0 2017255,0 1012111,0 712742,0 7603724,3	
5.	Осуществление государственного экологического мониторинга		2014 2015 2016 2017 2018 2019 2020 2014-2020	3300,00 3557,70 16467,8 5600,0 5600,0 27017,0 16546,0 78088,5	- - - - - - - -	3300,00 3557,70 16467,8 5600,0 5600,0 27017,0 16546,0 78088,5	- - - - - - - -	- - - - - - - -		
5.1.	Мониторинг атмосферного воздуха	Облкомприроды	2014 2015 2016 2017 2018 2019 2020 2014-2020	1613,00 1934,78 15398,1 3262,8 4553,6 20410,0 11730,0 58902,3	- - - - - - - -	1613,00 1934,78 15398,1 3262,8 4553,6 20410,0 11730,0 58902,3	- - - - - - - -	- - - - - - - -	создание автоматизированных постов, приобретение лабораторий, модернизация и дооснащение стационарных постов обеспечение функционирования территориальной системы наблюдения за состоянием атмосферного воздуха, получение и анализ информации о состоянии атмосферного воздуха	
			Подпрограмма "Государственный экологический мониторинг окружающей среды"							

Продолжение приложения 3

№ п/п	Наименование основного мероприятия, мероприятия	Ответственный исполнитель, соисполнитель	Год реализации	Объемы и источники финансирования (тыс.рублей)					Непосредственные результаты реализации мероприятия	
				всего	в том числе			внебюджетные источники		
					федеральный бюджет	областной бюджет	местный бюджет			
1	2	3	4	5	6	7	8	9	10	
5.2.	Мониторинг водных объектов	Облкомприроды	2014 2015 2016 2017 2018 2019 2020 2014-2020	87,00 - - - - 1867,0 1991,0 3945,0	- - - - - - - -	87,00 - - - - 1867,0 1991,0 3945,0	- - - - - - - -	- - - - - - - -	получение и анализ специализированной гидрометеорологической информации о водных объектах в период весеннего паводка, получение информации о переработке берегов водных объектов, получение информации о состоянии dna и изменениях морфометрических особенностей водных объектов, ведение наблюдений за гидротехническими сооружениями	
5.3.	Мониторинг почв	Облкомприроды	2016 2017 2018 2019 2020 2016-2020	- - - 640,0 680,0 1320,0	- - - - - -	- - - 640,0 680,0 1320,0	- - - - - -	- - - - - -	выявление мест расположения загрязненных почв, охрана редких видов почв, издание Красной книги почв Волгоградской области	
5.4.	Мониторинг радиационной обстановки	Облкомприроды	2014 2015 2016 2017 2018 2019 2020 2014-2020	1600,00 1622,92 1069,7 2337,2 1046,4 4100,0 2145,0 13921,2	- - - - - - - -	1600,00 1622,92 1069,7 2337,2 1046,4 4100,0 2145,0 13921,2	- - - - - - - -	- - - - - - - -	модернизация действующих постов контроля Волго-АСКРО и мобильной лаборатории радиационного контроля, обеспечение функционирования действующего аппаратно-программного комплекса системы Волго-АСКРО	
										обеспечение работоспособности установок автоматизированного радиационного контроля воды рек Волги и Дона
										радиационное обследование муниципальных районов Волгоградской области, разработка и создание электронной карты радиационной обстановки на территории Волгоградской области по результатам проведенной гамма-съемки местности
	Итого по подпрограмме		2014 2015 2016 2017 2018 2019 2020 2014-2020	3300,00 3557,70 16467,8 5600,0 5600,0 27017,0 16546,0 78088,5	- - - - - - - -	3300,00 3557,70 16467,8 5600,0 5600,0 27017,0 16546,0 78088,5	- - - - - - - -	- - - - - - - -		

№ п/п	Наименование основного мероприятия, мероприятия	Ответственный исполнитель, соисполнитель	Год реализации	Объемы и источники финансирования (тыс.рублей)					Непосредственные результаты реализации мероприятия	
				всего	в том числе			внебюджетные источники	9	
					федеральный бюджет	областной бюджет	местный бюджет			8
1	2	3	4	5	6	7	8	9	10	

Подпрограмма "Обращение с твердыми коммунальными отходами на территории Волгоградской области"

6.	Развитие комплексной системы обращения с отходами	Облкомприроды (с участием инвесторов)	2014 2015 2016 2017 2014-2017	- 67643,14 1320966,9 1500,0 1390110,0	- - - - -	- - 9710,0 1500,0 11210,0	- - - - -	- 67643,14 1311256,9 - 1378900,0	- - - - -	- - - - -
6.1.	Строительство (модернизация), дооснащение межмуниципальных объектов инфраструктуры обращения с твердыми коммунальными отходами (далее именуется – ТКО) на территории Волгоградской области	Облкомприроды (с участием инвесторов)	2014 2015 2016 2014-2016	- 67643,14 1311256,9 1378900,0	- - - -	- - - -	- - - -	- 67643,14 1311256,9 1378900,0	- - - -	- - - -
6.1.1.	Строительство (модернизация), дооснащение межмуниципальных полигонов ТКО на территории Волгоградской области, в том числе:		2014 2015 2016 2014-2016	- 59843,14 870156,9 930000,0	- - - -	- - - -	- - - -	- 59843,14 870156,9 930000,0	- - - -	- - - -
	строительство полигона ТКО на территории городского округа город Урюпинск		2014 2015 2016 2014-2016	- 51508,14 198491,9 250000,0	- - - -	- - - -	- - - -	- 51508,14 198491,9 250000,0	- - - -	- - - -
	строительство полигона ТКО на территории городского округа город Михайловка		2014 2015 2016 2014-2016	- 656,00 249344,0 250000,0	- - - -	- - - -	- - - -	- 656,00 249344,0 250000,0	- - - -	- - - -
	строительство полигона ТКО на территории Каляевского муниципального района		2014 2015 2016 2014-2016	- - 200000,0 200000,0	- - - -	- - - -	- - - -	- - 200000,0 200000,0	- - - -	- - - -

создание межмуниципальных объектов инфраструктуры обращения с ТКО на территории Волгоградской области

создание межмуниципальных полигонов ТКО на территории Волгоградской области


Продолжение приложения 3

№ п/п	Наименование основного мероприятия, мероприятия	Ответственный исполнитель, соисполнитель	Год реализации	Объемы и источники финансирования (тыс.рублей)				Непосредственные результаты реализации мероприятия	
				всего	в том числе			внебюджетные источники	9
					федеральный бюджет	областной бюджет	местный бюджет		
1	2	3	4	5	6	7	8	9	10
	строительство полигона ТКО на территории Паллазовского муниципального района		2014 2015 2016 2014-2016	- - 200000,0 200000,0	- - - -	- - - -	- - - -	- - 200000,0 200000,0	
	модернизация полигона на территории городского округа город Камышин		2014 2015 2016 2014-2016	- 7679,00 22321,0 30000,0	- - - -	- - - -	- - - -	- 7679,00 22321,0 30000,0	
6.1.2.	Строительство (модернизация), дооснащение межмуниципальных мусороперегрузочных станций на территории Волгоградской области, в том числе:		2014 2015 2016 2014-2016	- - 40000,0 40000,0	- - - -	- - - -	- - - -	- - 40000,0 40000,0	создание межмуниципальных мусороперегрузочных станций на территории Волгоградской области
	на территории Новоаннинского муниципального района		2014 2015 2016 2014-2016	- - 10000,0 10000,0	- - - -	- - - -	- - - -	- - 10000,0 10000,0	
	на территории Суровинского муниципального района		2014 2015 2016 2014-2016	- - 10000,0 10000,0	- - - -	- - - -	- - - -	- - 10000,0 10000,0	
	на территории Котовского муниципального района		2014 2015 2016 2014-2016	- - 10000,0 10000,0	- - - -	- - - -	- - - -	- - 10000,0 10000,0	
	на территории Старополтавского муниципального района		2014 2015 2016 2014-2016	- - 10000,0 10000,0	- - - -	- - - -	- - - -	- - 10000,0 10000,0	

Продолжение приложения 3

№ п/п	Наименование основного мероприятия, мероприятия	Ответственный исполнитель, соисполнитель	Год реализации	Объемы и источники финансирования (тыс.рублей)					в том числе	внебюджетные источники	Непосредственные результаты реализации мероприятия		
				всего	федеральный бюджет	областной бюджет	местный бюджет	7				8	9
1	2	3	4	5	6	7	8	9	10				
6.1.3.	Строительство (модернизация), дооснащение межмуниципальных мусоро-сортировочных комплексов на территории Волгоградской области, в том числе:		2014 2015 2016 2014-2016	- 7800,00 401100,0 408900,0	- - - -	- - - -	- - - -	- 7800,00 401100,0 408900,0	создание межмуниципальных мусоро-сортировочных комплексов на территории Волгоградской области				
	строительство мусоро-сортировочного комплекса на территории городского округа город Урюпинск		2014 2015 2016 2014-2016	- - 50000,0 50000,0	- - - -	- - - -	- - - -	- - 50000,0 50000,0					
	строительство мусоро-сортировочного комплекса на территории городского округа город Михайловка		2014 2015 2016 2014-2016	- - 50000,0 50000,0	- - - -	- - - -	- - - -	- - 50000,0 50000,0					
	строительство мусоро-сортировочного комплекса на территории Калачевского муниципального района		2014 2015 2016 2014-2016	- - 50000,0 50000,0	- - - -	- - - -	- - - -	- - 50000,0 50000,0					
	строительство мусоро-сортировочного комплекса на территории Паласовского муниципального района		2014 2015 2016 2014-2016	- - 50000,0 50000,0	- - - -	- - - -	- - - -	- - 50000,0 50000,0					
	дооснащение полигона на территории городского округа город Камышин мусоросортировочным комплексом		2014 2015 2016 2014-2016	- - 105000,0 105000,0	- - - -	- - - -	- - - -	- - 105000,0 105000,0					
	дооснащение полигона на территории городского округа город Волжский мусоросортировочным комплексом		2014 2015 2016 2014-2016	- 7800,00 86100,0 93900,0	- - - -	- - - -	- - - -	- 7800,00 86100,0 93900,0					

№ п/п	Наименование основного мероприятия, мероприятия	Ответственный исполнитель, соисполнитель	Год реализации	Объемы и источники финансирования (тыс.рублей)					Непосредственные результаты реализации мероприятия	
				всего	в том числе			внебюджетные источники	8	9
					федеральный бюджет	областной бюджет	местный бюджет			
1	2	3	4	5	6	7	8	9	10	
	строительство мусороперезагрузочной станции с мусоро-сортировочным комплексом в южной части городского округа город-герой Волгоград		2014 2015 2016 2014-2016	- - 10000,0 10000,0	- - - -	- - - -	- - - -	- - 10000,0 10000,0	- - - -	
6.2.	Разработка территориальной схемы обращения с отходами, в том числе с твердыми коммунальными отходами, Волгоградской области	Облкомприроды	2016 2017 2016-2017	9710,0 1500,0 11210,0	- - -	9710,0 1500,0 11210,0	- - -	- - -	разработка территориальной схемы обращения с отходами, в том числе с твердыми коммунальными отходами, Волгоградской области	
	Итого по подпрограмме		2014 2015 2016 2017 2014-2017	- 67643,14 1320966,9 1500,0 1390110,0	- - - -	- - 9710,0 1500,0 11210,0	- - - -	- 67643,14 1311256,9 - 1378900,0"		



Вице-губернатор – руководитель аппарата Губернатора Волгоградской области

Е.А.Харичкин

ПРИЛОЖЕНИЕ 3

к постановлению
Администрации
Волгоградской области

от 04 августа 2016 г. № 408-п

"ПРИЛОЖЕНИЕ 4

к государственной программе Волгоградской области
"Охрана окружающей среды на территории
Волгоградской области" на 2014–2020 годы

ПЕРЕЧЕНЬ

сводных показателей государственных заданий на оказание государственных услуг (выполнение работ) государственными учреждениями Волгоградской области, подведомственными комитетами природных ресурсов и экологии Волгоградской области, по государственной программе Волгоградской области "Охрана окружающей среды на территории Волгоградской области" на 2014–2020 годы

№ п/п	Наименование государственной услуги (работы)	Показатель государственной услуги (работы)	Расходы областного бюджета на оказание государственной услуги (выполнение работ) (тыс. рублей)															
			наименование, единица измерения			значение показателя								2020 год				
1	2	3	4	5	6	7	8	9	10	11	12	13	14	15	16	17	18	19
			2013 год	2014 год	2015 год	2016 год	2017 год	2018 год	2019 год	2020 год	2013 год	2014 год	2015 год	2016 год	2017 год	2018 год	2019 год	2020 год
			Подпрограмма "Сохранение биологического разнообразия и развития системы особо охраняемых природных территорий"															
1.	Выполнение работ по выделению в натуре внешних границ и границ функциональных зон территории природного парка	протяженность внешних границ и границ функциональных зон территории природного парка, километров	1010	1645	-	-	-	-	-	-	1037,04	6961,64	-	-	-	-	-	-
2.	Выполнение работ по анализу и прогнозу состояния природных комплексов и объектов в рамках согласования вопросов социально-экономической деятельности юридических лиц, расположенных на территории природного парка	количество согласований, единиц	455	235	-	-	-	-	-	-	1008,10	547,73	-	-	-	-	-	-
3.	Проведение рейдов в рамках контроля за соблюдением природоохранного законодательства на территории природного парка	количество рейдов контроля, единиц	768	530	714	-	-	-	-	-	11879,98	8598,22	11541,27	-	-	-	-	-

№ п/п	Наименование государственной услуги (работы)	Показатель государственной услуги (работы)										Расходы областного бюджета на оказание государственной услуги (выполнение работы) (тыс. рублей)						
		наименование, единица измерения										государственной услуги (выполнение работы)						
		2013 год	2014 год	2015 год	2016 год	2017 год	2018 год	2019 год	2020 год	2013 год	2014 год	2015 год	2016 год	2017 год	2018 год	2019 год	2020 год	
1	2	3	4	5	6	7	8	9	10	11	12	13	14	15	16	17	18	19
9.	Выполнение работ по учету, наблюдению, анализу и прогнозу состояния видов растительного и животного мира, в том числе занесенных в Красную книгу Российской Федерации и Красную книгу Волгоградской области, проводимых с привлечением сторонних организаций и специалистов в рамках инвентаризации и мониторинга видов	площадь природного парка на которой проведен мониторинг, гектаров	155810	72150	-	-	-	-	-	-	155,81	1000,00	-	-	-	-	-	-
10.	Пополнение фондовых коллекций (видов, занесенных в Красную книгу Российской Федерации и Красную книгу Волгоградской области, хозяйственно ценных видов природной флоры, декоративных, древесно-кустарниковых растений) в рамках создания и поддержания специальных коллекций растений	количество видов, форм растений, единиц	100	100	-	-	-	-	-	-	1509,00	523,17	-	-	-	-	-	-
11.	Поддержание фондовых коллекций (видов, занесенных в Красную книгу Российской Федерации и Красную книгу Волгоградской области, хозяйственно ценных видов природной флоры, декоративных, древесно-кустарниковых растений) в рамках создания и поддержания специальных коллекций растений	количество видов, форм растений, единиц	3420	3520	3520	-	-	-	-	-	17544,60	19104,94	16825,60	-	-	-	-	-
12.	Ведение гербария в рамках создания и поддержания специальных коллекций растений	количество видов, форм растений, единиц	1600	1800	1800	-	-	-	-	-	320,00	380,88	432,00	-	-	-	-	-
13.	Пополнение регионального генетического банка редких и находящихся под угрозой исчезновения видов растений, занесенных в Красную книгу Волгоградской области, в рамках создания и поддержания специальных коллекций растений	количество видов, форм растений, единиц	5	5	-	-	-	-	-	-	73,50	77,76	-	-	-	-	-	-

№ п/п	Наименование государственной услуги (работы)	Показатель государственной услуги (работы)										Расходы областного бюджета на оказание государственной услуги (выполнение работы) (тыс. рублей)					
		значение показателя										год					
		2013 год	2014 год	2015 год	2016 год	2017 год	2018 год	2019 год	2020 год	2013 год	2014 год	2015 год	2016 год	2017 год	2018 год	2019 год	2020 год
1	2	2013 год	2014 год	2015 год	2016 год	2017 год	2018 год	2019 год	2020 год	2013 год	2014 год	2015 год	2016 год	2017 год	2018 год	2019 год	2020 год
14.	Поддержка регионального генетического банка редких видов, форм растений, и находящихся под угрозой исчезновения видов растений, занесенных в Красную книгу Волгоградской области, в рамках создания и поддержания специальных коллекций растений	43	98	98	-	-	-	-	-	409,20	456,21	100,94	-	-	-	-	-
15.	Разработка мероприятий по сохранению видов растений, занесенных в Красную книгу Российской Федерации и Красную книгу Волгоградской области, in situ в рамках создания и поддержания специальных коллекций растений	3	3	-	-	-	-	-	-	57,48	60,81	-	-	-	-	-	-
16.	Разработка мероприятий по сохранению видов растений, занесенных в Красную книгу Российской Федерации и Красную книгу Волгоградской области, ex situ в рамках создания и поддержания специальных коллекций растений	3	3	-	-	-	-	-	-	37,83	40,02	-	-	-	-	-	-
17.	Проведение акций и бесед природоохранной направленности в рамках выполнения мероприятий в области экологического просвещения населения	1826	539	349	-	-	-	-	-	16060,92	5867,03	6095,99	-	-	-	-	-
18.	Разработка научно-методических рекомендаций по выращиванию декоративных растений в рамках учебной и просветительской деятельности	2	2	2	-	-	-	-	-	54,66	57,83	48,02	-	-	-	-	-
19.	Разработка научно-методических пособий по микроклональному размножению растений в рамках учебной и просветительской деятельности	1	1	1	-	-	-	-	-	44,18	46,74	66,77	-	-	-	-	-
20.	Разработка проектов обследования модельных объектов на территории Волгоградской области в рамках учебной и просветительской деятельности	1	1	-	-	-	-	-	-	39,48	41,77	-	-	-	-	-	-

№ п/п	Наименование государственной услуги (работы)	Показатель государственной услуги (работы)										Расходы областного бюджета на оказание государственной услуги (выполнение работы) (тыс.рублей)									
		наименование, единица измерения										значение показателя					государственный бюджет (тыс.рублей)				
		2013 год	2014 год	2015 год	2016 год	2017 год	2018 год	2019 год	2020 год	2013 год	2014 год	2015 год	2016 год	2017 год	2018 год	2019 год	2020 год				
1	2	4	5	6	7	8	9	10	11	12	13	14	15	16	17	18	19				
29.	Выполнение работ по обустройству туристических маршрутов и мест массового отдыха	количество действующих туристических маршрутов и мест массового отдыха, единиц	20	-	-	-	-	-	-	1117,80	-	-	-	-	-	-	-				
30.	Изготовление рекламной информационной продукции природоохранного назначения	количество изготовленной продукции, видов, экземпляров	2	2	-	-	-	-	-	121,80	128,02	-	-	-	-	-	-				
31.	Публикации в средствах массовой информации и научных журналах материалов природоохранной тематики в рамках работы средствами массовой информации	количество публикаций, единиц	346	100	68	-	-	-	-	1062,22	126,96	920,75	-	-	-	-	-				
32.	Испытание сортов и форм культурных растений, потенциально перспективных для внедрения в культуру на территории Волгоградской области, в рамках выполнения научно-исследовательских работ	количество сортов и форм растений, единиц	15	15	15	-	-	-	-	66,00	69,83	114,30	-	-	-	-	-				
33.	Испытание природных видов и форм растений, потенциально перспективных для внедрения в культуру на территории Волгоградской области, в рамках выполнения научно-исследовательских работ	количество видов и форм растений, единиц	2	2	2	-	-	-	-	31,98	33,83	88,88	-	-	-	-	-				
34.	Выявление и интродукционные испытания хозяйственно-ценных видов и форм растений природной флоры Волгоградской области в рамках выполнения научно-исследовательских работ	количество видов и форм растений, единиц	1	1	1	-	-	-	-	31,98	33,83	32,48	-	-	-	-	-				
35.	Создание, отбор и испытание новых форм растений, перспективных в селекции, на основе фондовых коллекций в рамках выполнения научно-исследовательских работ	количество сортов, видов, форм растений, единиц	2	2	2	-	-	-	-	7,96	8,42	50,08	-	-	-	-	-				

№ п/п	Наименование государственной услуги (работы)	Показатель государственной услуги (работы)										Расходы областного бюджета на оказание государственной услуги (выполнение работы) (тыс. рублей)									
		значение показателя										год									
		2013	2014	2015	2016	2017	2018	2019	2020	2013	2014	2015	2016	2017	2018	2019	2020				
год	год	год	год	год	год	год	год	год	год	год	год	год	год	год	год	год					
1	2	3	4	5	6	7	8	9	10	11	12	13	14	15	16	17	18	19			
41.	Выполнение работ по сохранению и разведению объектов животного мира, в том числе редких и находящихся под угрозой исчезновения жашащихся в питомнике, голуб	100	-	-	-	-	-	-	-	-	-	-	123,00	-	-	-	-	-			
42.	Сохранение природных комплексов, уникальных и эталонных природных участков и объектов	-	-	-	-	-	-	-	-	-	-	-	-	2372,8	52,0	2372,8	52,0	2372,8			
42.1.	Восстановление нарушенных природных экосистем, сохранение водно-болотных угодий международного значения	-	-	-	3	-	3	-	3	3	-	-	-	108,1	-	-	108,1	108,1			
42.2.	Сохранение природной среды, природных комплексов, биоразнообразия, рекреационных ресурсов и экологического баланса	-	-	-	14,54	-	14,54	-	14,54	14,54	-	-	-	-	-	-	-	-			
42.3.	Обеспечение соблюдения режима особо охраняемых природных территорий регионального значения	-	-	-	713322,2	-	713322,2	-	713322,2	713322,2	-	-	-	1922,0	52,0	52,0	1922,0	1922,0			
43.	Сбор, обработка и хранение информации об объектах животного мира и среды их обитания, включая редких и находящихся под угрозой исчезновения объектов животного мира, охотничьих ресурсов	-	-	-	-	-	-	-	-	-	-	-	-	-	-	-	-	-			
														342,7	342,7	342,7	342,7	342,7			
														4656,4	4656,4	4656,4	4656,4	4656,4			

Продолжение приложения 4

№ п/п	Наименование государственной услуги (работы)	Показатель государственной услуги (работы)										Расходы областного бюджета на оказание государственной услуги (выполнение работы) (тыс.рублей)							
		значение показателя										год							
		2013 год	2014 год	2015 год	2016 год	2017 год	2018 год	2019 год	2020 год	2013 год	2014 год	2015 год	2016 год	2017 год	2018 год	2019 год	2020 год		
1	2	3	4	5	6	7	8	9	10	11	12	13	14	15	16	17	18	19	20
	Субсидии на содержание имущества										6081,99	6847,39	4032,03	409,9	5338,3	5338,3	6847,4	6847,4	6847,4
	Кредиторская задолженность прошлого года										-	-	1854,73	-	-	-	-	-	-
	Субсидии бюджетным учреждениям на иные цели										-	-	-	-	-	-	29493,3	29493,3	29493,3
	Всего										72179,60	61856,60	53983,10	31200,0	44486,0	44486,0	99375,6	99375,6	99375,6



Видеогубернатор – руководитель
аппарата Губернатора
Волгоградской области

Е.А.Харичкин

ПРИЛОЖЕНИЕ 4

к постановлению
Администрации
Волгоградской области

от 04 августа 2016 г. № 408-п

"ПРИЛОЖЕНИЕ 5

к государственной программе Волгоградской области
"Охрана окружающей среды на территории
Волгоградской области" на 2014–2020 годы


РЕСУРСНОЕ ОБЕСПЕЧЕНИЕ

государственной программы Волгоградской области "Охрана окружающей среды на территории Волгоградской области" на 2014–2020 годы за счет средств, привлеченных из различных источников финансирования, с распределением по главным распорядителям средств областного бюджета

Наименование государственной программы, подпрограммы	Год реализации	Наименование ответственного исполнителя государственной программы, подпрограммы	Объем и источники финансирования (тыс.рублей)							
			4	5			6		7	8
			всего	федеральный бюджет	областной бюджет	местный бюджет	внебюджетные источники			
	2	3								
Государственная программа Волгоградской области "Охрана окружающей среды на территории Волгоградской области" на 2014–2020 годы	2014 2015 2016 2017 2018 2019 2020 2014–2020	комитет природных ресурсов и экологии Волгоградской области (далее именуется – Облкомприроды)	587108,40 218032,64 2605255,1 2067810,0 2068451,0 1162958,6 854828,6 9564444,3	166,10 137,10 126,5 - - 176,0 176,0 781,7	68974,30 58002,00 57587,8 52696,0 51196,0 150671,6 141910,6 581038,3	- - - - - - - -	517968,00 159893,54 2547540,8 2015114,0 2017255,0 1012111,0 712742,0 8982624,3			
Подпрограмма "Сохранение биологического разнообразия и развитие особо охраняемых природных территорий"	2014 2015 2016 2017 2018 2019 2020 2014–2020	Облкомприроды	64140,40 54434,90 31426,5 45486,0 45486,0 115950,6 116314,6 473239,0	166,10 137,10 126,5 - - 176,0 176,0 781,7	63974,30 54297,80 31300,0 45486,0 45486,0 115774,6 116138,6 472457,3	- - - - - - - -	- - - - - - - -			

Наименование государственной программы, подпрограммы	Год реализации	Наименование ответственного исполнителя государственной программы, подпрограммы	Объем и источники финансирования (тыс.рублей)						
			всего	в том числе					
				федеральный бюджет	областной бюджет	местный бюджет	внебюджетные источники		
1	2	3	4	5	6	7	8		
Подпрограмма "Экологическое просвещение"	2014	Облкомприроды	1200,00	-	1200,00	-	-		
	2015		92,50	-	92,50	-	-		
	2016		60,0	-	60,0	-	-		
	2017		60,0	-	60,0	-	-		
	2018		60,0	-	60,0	-	-		
	2019		60,0	-	60,0	-	-		
	2020		6540,0	-	6540,0	-	-		
2014-2020		6866,0	-	6866,0	-	-			
		14878,5	-	14878,5	-	-			
Подпрограмма "Охрана атмосферного воздуха"	2014	Облкомприроды	518468,00	-	500,00	-	517968,00		
	2015		92304,40	-	54,00	-	92250,40		
	2016		1236333,9	-	50,0	-	1236283,9		
	2017		2015164,0	-	50,0	-	2015114,0		
	2018		2017305,0	-	50,0	-	2017255,0		
	2019		1013451,0	-	1340,0	-	1012111,0		
	2020		715102,0	-	2360,0	-	712742,0		
	2014-2020			7608128,3	-	4404,0	-	7603724,3	
	Подпрограмма "Государственный экологический мониторинг (государственный мониторинг окружающей среды)"		2014	Облкомприроды	3300,00	-	3300,00	-	-
			2015		3557,70	-	3557,70	-	-
2016		16467,8	-		16467,8	-	-		
2017		5600,0	-		5600,0	-	-		
2018		5600,0	-		5600,0	-	-		
2019		27017,0	-		27017,0	-	-		
2020		16546,0	-		16546,0	-	-		
2014-2020			78088,5		-	78088,5	-	-	
Подпрограмма "Обращение с твердыми коммунальными отходами на территории Волгоградской области"		2014	Облкомприроды		67643,14	-	-	-	67643,14
		2015			1320966,9	-	-	-	1311256,9
	2016	1500,0		-	9710,0	-	-		
	2017	1500,0		-	1500,0	-	-		
	2014-2017			1390110,0	-	11210,0	-	1378900,0"	

Е.А.Харичкин



Вице-губернатор – руководитель
аппарата Губернатора
Волгоградской области