



АДМИНИСТРАЦИЯ ВОЛГОГРАДСКОЙ ОБЛАСТИ

ПОСТАНОВЛЕНИЕ

от 29 декабря 2016 г. № 761-п

О внесении изменений в постановление Администрации Волгоградской области от 08 февраля 2016 г. № 46-п "Об утверждении государственной программы Волгоградской области "Обеспечение доступным и комфортным жильем жителей Волгоградской области" на 2016–2020 годы"

Администрация Волгоградской области постановляет:

1. Внести в постановление Администрации Волгоградской области от 08 февраля 2016 г. № 46-п "Об утверждении государственной программы Волгоградской области "Обеспечение доступным и комфортным жильем жителей Волгоградской области" на 2016–2020 годы" следующие изменения:

1.1. В государственной программе Волгоградской области "Обеспечение доступным и комфортным жильем жителей Волгоградской области" на 2016–2020 годы, утвержденной названным постановлением (далее именуется – государственная программа):

1.1.1. В паспорте:

1) в позиции "Целевые показатели государственной программы, их значения на последний год реализации":

в абзаце первом цифры "27" заменить цифрами "14";

в абзаце третьем цифры "236", "167" заменить соответственно цифрами "238", "156";

в абзаце пятом цифры "1750" заменить цифрами "950";

2) позицию "Объемы и источники финансирования государственной программы" изложить в следующей редакции:

"Объемы и источники финансирования государственной программы - общий объем финансирования государственной программы на 2016–2020 годы составит 34573494,3 тыс.рублей, из них по годам и источникам финансирования:

а) средства федерального бюджета – 4319027,3 тыс.рублей, в том числе:

2016 год – 535232,7 тыс.рублей;

2019 год – 1883010,9 тыс.рублей;

2020 год – 1900783,7 тыс.рублей;

б) средства областного бюджета – 13343071,2 тыс.рублей, в том числе:

2016 год – 528926,6 тыс.рублей;

2017 год – 522500,2 тыс.рублей;

2018 год – 714060,2 тыс.рублей;

2019 год – 5801309,0 тыс.рублей;

2020 год – 5776275,2 тыс.рублей;

в) средства местных бюджетов – 5311358,1 тыс.рублей, в том числе:
 2016 год – 51677,8 тыс.рублей;
 2017 год – 45408,9 тыс.рублей;
 2018 год – 45408,8 тыс.рублей;
 2019 год – 2577793,7 тыс.рублей;
 2020 год – 2591068,9 тыс.рублей;
 г) внебюджетные средства – 11600037,7 тыс.рублей,
 в том числе:
 2016 год – 539860,0 тыс.рублей;
 2017 год – 2084269,2 тыс.рублей;
 2018 год – 1971273,8 тыс.рублей;
 2019 год – 3461014,9 тыс.рублей;
 2020 год – 3543619,8 тыс.рублей".

1.1.2. В разделе 3 в таблице в графе 3:
 в пункте первом цифры "27" заменить цифрами "14";
 в пункте третьем цифры "236", "167" заменить соответственно цифрами "238", "156";

в пункте пятом цифры "1750" заменить цифрами "950".

1.1.3. В разделе 6:

в абзаце первом цифры "36106696,7" заменить цифрами "34573494,3";

в абзаце втором цифры "4186207,3" заменить цифрами "4319027,3";

в абзаце третьем цифры "13742008,6" заменить цифрами "13343071,2";

в абзаце четвертом цифры "5355693,9" заменить цифрами "5311358,1";

в абзаце пятом цифры "12822786,9" заменить цифрами "11600037,7".

1.1.4. В разделе 8:

1) слова "3162 лица из числа детей-сирот" заменить словами "2513 детей-сирот", слова "3162 жилых помещения" заменить словами "2513 жилых помещений", цифры "507" заменить цифрами "357";

2) дополнить раздел абзацем следующего содержания:

"Имущество, создаваемое и (или) приобретаемое в ходе реализации подпрограммы, является собственностью Волгоградской области и принимается на баланс комитета строительства Волгоградской области."

1.2. В подпрограмме "Обеспечение жилыми помещениями детей-сирот и детей, оставшихся без попечения родителей, лиц из числа детей-сирот, детей, оставшихся без попечения родителей":

1.2.1. В паспорте:

1) в позиции "Целевые показатели подпрограммы, их значения на последний год реализации":

в абзаце первом цифры "2684" заменить цифрами "2953";

в абзаце четвертом цифры "2653" заменить цифрами "2154";

в абзаце пятом цифры "507" заменить цифрами "357";

в абзаце шестом слова "3162 жилых помещения" заменить словами "2513 жилых помещений";

в абзаце седьмом цифры "27" заменить цифрами "14";

2) позицию "Объемы и источники финансирования подпрограммы" изложить в следующей редакции:

"Объемы и источники финансирования подпрограммы - общий объем финансирования подпрограммы на 2016–2020 годы составит 2244289,4 тыс.рублей, из них по годам и источникам финансирования:
 а) средства федерального бюджета в 2016 году – 120295,3 тыс.рублей;
 б) средства областного бюджета – 2123994,1 тыс.рублей, в том числе:
 2016 год – 244028,1 тыс.рублей;
 2017 год – 265290,4 тыс.рублей;
 2018 год – 509550,4 тыс.рублей;
 2019 год – 542252,0 тыс.рублей;
 2020 год – 562873,2 тыс.рублей";

3) позицию "Ожидаемые результаты реализации подпрограммы" изложить в следующей редакции:

"Ожидаемые результаты реализации подпрограммы - обеспечение в 2016–2020 годах жилыми помещениями детей-сирот в количестве 2513 человек, в том числе:
 в 2016 году – 395 человек;
 в 2017 году – 559 человек;
 в 2018 году – 582 человека;
 в 2019 году – 488 человек;
 в 2020 году – 489 человек".

1.2.2. В разделе 1 в абзаце четвертом цифры "3622", "3514", "3336", "3216" заменить соответственно цифрами "3843", "3741", "3441", "3485".

1.2.3. В разделе 3:

1) в абзаце десятом цифры "3162" заменить цифрами "2513";

2) абзацы одиннадцатый–пятнадцатый изложить в следующей редакции:

"в 2016 году – 395 человек;
 в 2017 году – 559 человек;
 в 2018 году – 582 человека;
 в 2019 году – 488 человек;
 в 2020 году – 489 человек."

1.2.4. В разделе 6:

в абзаце третьем цифры "2612581,5" заменить цифрами "2244289,4";
 в абзаце пятом цифры "2492286,2" заменить цифрами "2123994,1";
 в абзаце шестом цифры "126493,8" заменить цифрами "244028,1";
 в абзаце девятом цифры "618019,2" заменить цифрами "542252,0";
 в абзаце десятом цифры "972932,4" заменить цифрами "562873,2".

1.2.5. В разделе 8 в абзаце первом:

слова "3162 лица из числа детей-сирот" заменить словами "2513 детей-сирот";

слова "3162 жилых помещения" заменить словами "2513 жилых помещений";

цифры "507" заменить цифрами "357".

1.3. В подпрограмме "Выполнение обязательств по обеспечению жильем категорий граждан, установленных законодательством":

1.3.1. В паспорте:

1) в позиции "Целевые показатели подпрограммы, их значения на последний год реализации":

в абзаце первом цифры "16" заменить цифрами "10";

в абзаце втором цифры "88" заменить цифрами "90";

в абзаце четвертом слова "27 человек" заменить словами "22 человека";

2) позицию "Объемы и источники финансирования подпрограммы" изложить в следующей редакции:

"Объемы и источники финансирования подпрограммы"	- общий объем финансирования подпрограммы на 2016–2020 годы составит 445926,7 тыс.рублей, из них по годам и источникам финансирования:
	а) средства федерального бюджета – 408566,7 тыс.рублей, в том числе:
	2016 год – 200471,8 тыс.рублей;
	2019 год – 104047,5 тыс.рублей;
	2020 год – 104047,4 тыс.рублей;
	б) средства областного бюджета – 18680,0 тыс.рублей, в том числе:
	2019 год – 9340,0 тыс.рублей;
	2020 год – 9340,0 тыс.рублей;
	в) средства местных бюджетов – 18680,0 тыс.рублей, в том числе:
	2019 год – 9340,0 тыс.рублей;
	2020 год – 9340,0 тыс.рублей";

3) в позиции "Ожидаемые результаты реализации подпрограммы" цифры "236", "167" заменить соответственно цифрами "238", "156".

1.3.2. В разделе 3 в последнем абзаце цифры "236", "167" заменить соответственно цифрами "238", "156".

1.3.3. В разделе 6:

в абзаце первом цифры "453702,0" заменить цифрами "445926,7";

в абзаце втором цифры "416342,0" заменить цифрами "408566,7";

в абзаце третьем цифры "208247,1" заменить цифрами "200471,8".

1.4. В подпрограмме "Стимулирование развития жилищного строительства в Волгоградской области":

1.4.1. В паспорте:

1) в позиции "Целевые показатели подпрограммы, их значения на последний год реализации":

а) абзац первый изложить в следующей редакции:

"годовой объем ввода жилья – 950 тыс.кв.метров, в том числе в соответствии с программой "Жилье для российской семьи" в рамках государственной программы Российской Федерации "Обеспечение

доступным и комфортным жильем и коммунальными услугами граждан Российской Федерации", – 263,5 тыс.кв.метров;";

б) в абзаце втором цифры "0,68" заменить цифрами "0,38";

в) в абзаце четвертом слова "21 единица" заменить словами "17 единиц";

2) позицию "Объемы и источники финансирования подпрограммы" изложить в следующей редакции:

"Объемы и источники финансирования подпрограммы - общий объем финансирования подпрограммы на 2016–2020 годы составит 18162361,0 тыс.рублей, из них по годам и источникам финансирования:

а) средства федерального бюджета – 3041762,4 тыс.рублей, в том числе:

2016 год – 140595,3 тыс.рублей;

2019 год – 1450583,6 тыс.рублей;

2020 год – 1450583,5 тыс.рублей;

б) средства областного бюджета – 6805849,7 тыс.рублей, в том числе:

2016 год – 209898,5 тыс.рублей;

2017 год – 182209,8 тыс.рублей;

2018 год – 129509,8 тыс.рублей;

2019 год – 3173965,7 тыс.рублей;

2020 год – 3110265,9 тыс.рублей;

в) средства местных бюджетов – 2970607,9 тыс.рублей, в том числе:

2016 год – 6268,9 тыс.рублей;

2019 год – 1482169,5 тыс.рублей;

2020 год – 1482169,5 тыс.рублей;

г) внебюджетные средства – 5344141,0 тыс.рублей, в том числе:

2017 год – 1749678,9 тыс.рублей;

2018 год – 1636683,5 тыс.рублей;

2019 год – 978889,4 тыс.рублей;

2020 год – 978889,2 тыс.рублей";

3) в позиции "Ожидаемые результаты реализации подпрограммы":

в абзаце первом цифры "7000" заменить цифрами "4576";

в абзаце четвертом слова "21 объекта" заменить словами "17 объектов".

1.4.2. В разделе 3:

а) абзац второй изложить в следующей редакции:

"годовой объем ввода жилья, в том числе в соответствии с программой "Жилье для российской семьи" в рамках государственной программы Российской Федерации "Обеспечение доступным и комфортным жильем и коммунальными услугами граждан Российской Федерации";";

б) в абзаце четырнадцатом цифры "7000" заменить цифрами "4576";

в) в абзаце пятнадцатом слова "4831 гражданину" заменить словами "4733 гражданам";

г) в абзаце семнадцатом слова "21 объекта" заменить словами "17 объектов".

1.4.3. В разделе 4:

1) в подпункте 4.1.1:

в абзаце третьем слова "Федеральным фондом содействия развитию жилищного строительства (далее именуется – Фонд "РЖС")" заменить словами "единым институтом развития в жилищной сфере (далее именуется – ЕИРЖС)";

в абзаце четвертом слова "Фонда "РЖС" заменить аббревиатурой "ЕИРЖС", слова "Фондом "РЖС" заменить словами "Федеральным фондом содействия развитию жилищного строительства";

в абзацах шестом, седьмом и четырнадцатом слова "Фондом "РЖС" заменить аббревиатурой "ЕИРЖС";

2) в подпункте 4.1.2 в абзацах четвертом, пятом слова "Фондом "РЖС" заменить аббревиатурой "ЕИРЖС";

3) в подпункте 4.2.3 в абзаце седьмом слова "Фонда "РЖС" заменить аббревиатурой "ЕИРЖС".

1.4.4. В разделе 6:

в абзаце втором цифры "19319496,1" заменить цифрами "18162361,0";

в абзаце третьем цифры "2901167,1" заменить цифрами "3041762,4";

в абзаце четвертом цифры "6836495,0" заменить цифрами "6805849,7";

в абзаце пятом цифры "3014943,8" заменить цифрами "2970607,9";

в абзаце шестом цифры "6566890,2" заменить цифрами "5344141,0";

в абзаце девятом слова "Фондом "РЖС" заменить аббревиатурой "ЕИРЖС".

1.5. Приложения 1, 2, 4, 6–8, 11 к государственной программе изложить в новой редакции согласно приложениям 1–7 соответственно.

2. Настоящее постановление вступает в силу со дня его подписания и подлежит официальному опубликованию.

**Губернатор
Волгоградской области**



А.И.Бочаров

ПРИЛОЖЕНИЕ 1

к постановлению
Администрации
Волгоградской области

от 29 декабря 2016 г. № 761-п

"ПРИЛОЖЕНИЕ 1

к государственной программе Волгоградской области
"Обеспечение доступным и комфортным жильем
жителей Волгоградской области" на 2016–2020 годы

ПЕРЕЧЕНЬ

целевых показателей государственной программы Волгоградской области "Обеспечение доступным и комфортным жильем
жителей Волгоградской области" на 2016–2020 годы

№ п/п	Наименование целевого показателя	Единица измерения	Значения целевых показателей						
			2014 год	2015 год	2016 год	2017 год	2018 год	2019 год	2020 год
1	2	3	4	5	6	7	8	9	10

Государственная программа Волгоградской области "Обеспечение доступным и комфортным жильем
жителей Волгоградской области" на 2016–2020 годы

- Доля детей-сирот и детей, оставшихся без попечения родителей, лиц из числа детей-сирот, детей, оставшихся без попечения родителей (далее именуются – дети-сироты), обеспеченных жильем помещениями, в общей численности детей, которые подлежат обеспечению жильем помещениями
процентов 19 19 11 15 16 14 14
- Количество молодых семей, улучшивших жилищные условия (в том числе с использованием заемных средств) при оказании содействия в улучшении жилищных условий за счет средств федерального, областного и местных бюджетов
молодых семей 417 370 366 227 227 1627 1744

№ п/п	Наименование целевого показателя	Единица измерения	Значения целевых показателей						
			2014 год	2015 год	2016 год	2017 год	2018 год	2019 год	2020 год
1	2	3	4	5	6	7	8	9	10
3.	Количество граждан, относящихся к отдельным категориям, состоящих на учете в качестве нуждающихся в жилых помещениях, получивших жилые помещения и улучшивших жилищные условия в отчетном году	граждан/семей	118/96	163/36	118/54	-	-	60/51	60/51
4.	Количество граждан, проживающих на территории Волгоградской области, переселенных из признанных не пригодными для проживания жилых помещений, расположенных в многоквартирных домах, и многоквартирных домов, признанных аварийными	человек	-	-	-	-	-	5230	5232
5.	Годовой объем ввода жилья	тыс. кв. метров	1115	950	874	894	918	940	950
6.	Годовой объем ввода наемных домов социального использования	тыс. кв. метров	-	-	-	-	-	2,4	2,4
7.	Количество детей-сирот, которые подлежат обеспечению жильем помещениями на начало финансового года	человек	1681	2360	3072	3288	3284	3159	2953
8.	Количество детей-сирот, которые подлежат обеспечению жильем помещениями и у которых право возникло в текущем году	человек	489	557	611	555	457	282	532
9.	Количество детей-сирот, имеющих и не реализовавших право на обеспечение жильем помещениями на 01 января 2013 г., обеспеченных жильем помещениями на конец отчетного года	человек	49	10	2	-	-	-	-
10.	Количество детей-сирот, обеспеченных жильем помещениями специализированного жилищного фонда Волгоградской области	человек	322	170	242	454	481	488	489

Подпрограмма "Обеспечение жильем помещениями детей-сирот и детей, оставшихся без попечения родителей, лиц из числа детей-сирот, детей, оставшихся без попечения родителей"

№ п/п	Наименование целевого показателя	Единица измерения	Значения целевых показателей						
			2014 год	2015 год	2016 год	2017 год	2018 год	2019 год	2020 год
1	2	3	4	5	6	7	8	9	10
11.	Количество детей-сирот, обеспеченных жильем помещениями маневренного фонда специализированного жилищного фонда Волгоградской области	человек	-	385	151	105	101	-	-
12.	Количество жилых помещений, переданных для пользования детям-сиротам	единиц	322	565	395	559	582	488	489
13.	Доля детей-сирот, обеспеченных жильем помещениями, в общей численности детей, которые подлежат обеспечению жильем помещениями	процентов	19	19	11	15	16	14	14
Подпрограмма "Молодой семье – доступное жилье"									
14.	Количество молодых семей, улучшивших жилищные условия (в том числе с использованием заемных средств) при оказании содействия в улучшении жилищных условий за счет средств федерального, областного и местных бюджетов	молодых семей	417	370	366	227	227	1627	1744
Подпрограмма "Выполнение обязательств по обеспечению жильем категорий граждан, установленных законодательством"									
15.	Количество семей граждан, уволенных с военной службы (службы), и приравненных к ним лиц, которые до 01 января 2005 г. были приняты органами местного самоуправления на учет в качестве нуждающихся в жилых помещениях, обеспеченных жильем	семей	20	3	10	-	-	-	-
16.	Количество ветеранов, инвалидов Великой Отечественной войны и приравненных к ним лиц, обеспеченных жильем	человек	66	135	90	-	-	-	-

№ п/п	Наименование целевого показателя	Единица измерения	Значения целевых показателей							
			2014 год	2015 год	2016 год	2017 год	2018 год	2019 год	2020 год	
1	2	3	4	5	6	7	8	9	10	
17.	Количество инвалидов, ветеранов боевых действий и семей, имеющих детей-инвалидов, в соответствии с федеральными законами от 24 ноября 1995 г. № 181-ФЗ "О социальной защите инвалидов в Российской Федерации" и от 12 января 1995 г. № 5-ФЗ "О ветеранах", вставших на учет в качестве нуждающихся в улучшении жилищных условий до 01 января 2005 г., обеспеченных жильем	человек	52	28	28	-	-	-	60	60
18.	Количество семей граждан, подвергшихся радиационному воздействию вследствие катастрофы на Чернобыльской АЭС, аварии на производственном объединении "Маяк", и приравненных к ним лиц, вставших на учет в качестве нуждающихся в улучшении жилищных условий, обеспеченных жильем	семей	39	11	12	-	-	5	5	5
19.	Количество семей граждан, признанных в установленном порядке вынужденными переселенцами и включенных территориальными органами Федеральной миграционной службы в сводные списки вынужденных переселенцев, состоящих в органах местного самоуправления на учете в качестве нуждающихся в жилых помещениях, обеспеченных жильем	семей	11	20	31	-	-	30	30	30
20.	Количество семей граждан, выехавших из районов Крайнего Севера и приравненных к ним местностей, обеспеченных жильем	семей	1	1	1	-	-	1	1	1
21.	Количество семей граждан, постоянно проживающих на территории Волгоградской области и лишившихся жилья по объективным причинам, обеспеченных жильем	семей	25	1	-	-	-	15	15	15

№ п/п	Наименование целевого показателя	Единица измерения	Значения целевых показателей						
			2014 год	2015 год	2016 год	2017 год	2018 год	2019 год	2020 год
1	2	3	4	5	6	7	8	9	10

Подпрограмма "Переселение граждан, проживающих на территории Волгоградской области, из жилых помещений, не пригодных для проживания, и многоквартирных домов, признанных аварийными"

22. Количество граждан, проживающих на территории Волгоградской области, переселенных из признанных не пригодными для проживания жилых помещений, расположенных в многоквартирных домах, и многоквартирных домов, признанных аварийными

человек - - - - - 5230 5232

23. Количество расселенных аварийных домов

единиц - - - - - 118 118

Подпрограмма "Стимулирование развития жилищного строительства в Волгоградской области"

24. Годовой объем ввода жилья

тыс.кв.метров 1115 950 874 894 918 940 950

в том числе в соответствии с программой "Жилье для российской семьи" в рамках государственной программы Российской Федерации "Обеспечение доступным и комфортным жильем и коммунальными услугами граждан Российской Федерации"

тыс.кв.метров - 12,43 56,3 263,5 - - -

25. Общая площадь жилых помещений, приходящаяся в среднем на одного жителя, введенная в действие за год

кв.метров 0,43 0,37 0,34 0,35 0,36 0,38 0,38

26. Количество ипотечных кредитов (займов), по которым гражданам предоставлена поддержка из областного бюджета в рамках Закона Волгоградской области от 27 марта 2001 г. № 524-ОД "О развитии жилищного кредитования в Волгоградской области"

единиц 890 1600 2100 1497 1136 - -

27. Количество построенных объектов для областных государственных нужд

единиц - 4 4 6 3 2 2


28. Количество разработанных материалов, необходимых для утверждения региональных нормативов градостроительного проектирования

комплектов - 1 - 1 1 - -

№ п/п	Наименование целевого показателя	Единица измерения	Значения целевых показателей						
			2014 год	2015 год	2016 год	2017 год	2018 год	2019 год	2020 год
1	2	3	4	5	6	7	8	9	10
29.	Количество разработанных материалов, необходимых для утверждения актуализированной Схемы территориального планирования Волгоградской области, в том числе внесение изменений	комплектов	-	1	1	1	1	1	1
30.	Количество разработанных материалов, необходимых для утверждения проектов планировки территории для размещения объектов регионального значения	комплектов	-	17	1	10	15	23	23
31.	Количество разработанных материалов, необходимых для установления границ зон застройки, подтопления	комплектов	-	2	-	-	49	-	49
32.	Доля документов инженерных изысканий в электронной форме, хранящихся в информационной системе	процентов	-	-	-	-	33	66	100
33.	Процент завершения работ по реконструкции Центральной набережной Волгограда имени 62-й Армии	процентов	-	-	-	48,9	100,0	-	-
34.	Годовой объем ввода наемных домов социального использования	тыс.кв.метров	-	-	-	-	-	2,4	2,4
35.	Доля ввода наемных домов социального использования от общей площади ввода жилья на территории Волгоградской области	процентов	-	-	-	-	-	0,2	0,2"

Подпрограмма "Формирование рынка наемных домов социального использования на территории Волгоградской области"

**Вице-губернатор – руководитель
аппарата Губернатора
Волгоградской области**



Е.А.Харичкин

ПРИЛОЖЕНИЕ 2

к постановлению
Администрации
Волгоградской области

от 29 декабря 2016 г. № 761-п

"ПРИЛОЖЕНИЕ 2

к государственной программе Волгоградской области
"Обеспечение доступным и комфортным жильем жителей
Волгоградской области" на 2016–2020 годы

ПЕРЕЧЕНЬ

мероприятий государственной программы Волгоградской области "Обеспечение доступным и комфортным жильем жителей
Волгоградской области" на 2016–2020 годы

№ п/п	Наименование основного мероприятия, мероприятия	Ответственный исполнитель, соисполнитель государственной программы, подпрограммы	Год реализации	всего	Объемы и источники финансирования (тыс.рублей)				Непосредственные результаты реализации мероприятия
					федеральный бюджет	областной бюджет	в том числе местный бюджет	внебюджетные источники	
1	2	3	4	5	6	7	8	9	10

Государственная программа Волгоградской области "Обеспечение доступным и комфортным жильем жителей Волгоградской области"
на 2016–2020 годы

Итого по государственной программе	комитет строительства Волгоградской области (далее именуется – коми- тет строительства), коми- тет образования и науки Волгоградской области (далее именуется – коми- тет образования), комитет по управлению государ- ственным имуществом Волгоградской области (далее именуется – коми- тет по имуществу), коми- тет молодежной политики Волгоградской области (далее именуется – коми- тет молодежной политики)	2016	1655697,1	535232,7	528926,6	51677,8	539860,0
		2017	2652178,3	-	522500,2	45408,9	2084269,2
		2018	2730742,8	-	714060,2	45408,8	1971273,8
		2019	13723128,5	1883010,9	5801309,0	2577793,7	3461014,9
		2020	13811747,6	1900783,7	5776275,2	2591068,9	3543619,8
		2016–2020	34573494,3	4319027,3	13343071,2	5311358,1	11600037,7

№ п/п	Наименование основного мероприятия, мероприятия	Ответственный исполнитель, соисполнитель государственной программы, подпрограммы	Год реализации	всего	Объемы и источники финансирования (тыс.рублей)			9	10
					федеральный бюджет	областной бюджет	в том числе местный бюджет		
1	2	3	4	5	6	7	8	9	10
Подпрограмма "Обеспечение жилых помещениями детей-сирот и детей, оставшихся без попечения родителей, лиц из числа детей-сирот, детей, оставшихся без попечения родителей"									
1.	Обеспечение жилыми помещениями детей-сирот и детей, оставшихся без попечения родителей, лиц из числа детей-сирот, детей, оставшихся без попечения родителей (далее именуется – дети-сироты), в том числе:	комитет строительства	2016	364323,4	120295,3	244028,1	-	-	395 жилых помещений, переданных для пользования детям-сиротам
			2017	265290,4	-	265290,4	-	-	559 жилых помещений, переданных для пользования детям-сиротам
			2018	509550,4	-	509550,4	-	-	582 жилых помещения, переданных для пользования детям-сиротам
			2019	542252,0	-	542252,0	-	-	488 жилых помещений, переданных для пользования детям-сиротам
			2020	562873,2	-	562873,2	-	-	489 жилых помещений, переданных для пользования детям-сиротам
1.1.	Формирование списка детей-сирот, которые подлежат обеспечению жилыми помещениями	комитет образования	2016–2020	-	-	-	-	-	список детей-сирот, которые подлежат обеспечению жилыми помещениями
1.2.	Приобретение (строительство) жилых помещений для формирования специализированного жилищного фонда Волгоградской области в целях обеспечения детей-сирот жилыми помещениями	комитет строительства	2016	346266,3	120295,3	225971,1	-	-	242 жилых помещения, приобретенных (построенных) для формирования специализированного жилищного фонда Волгоградской области для обеспечения детей-сирот жилыми помещениями
			2017	265290,4	-	265290,4	-	-	454 жилых помещения, приобретенных (построенных) для формирования специализированного жилищного фонда Волгоградской области для обеспечения детей-сирот жилыми помещениями

Продолжение приложения 2

№ п/п	Наименование основного мероприятия, мероприятия	Ответственный исполнитель, соисполнитель государственной программы, подпрограммы	Год реализации	всего	Объемы и источники финансирования (тыс.рублей)			внебюджетные источники	Непосредственные результаты реализации мероприятия
					федеральный бюджет	областной бюджет	местный бюджет		
1	2	3	4	5	6	7	8	9	10
			2018	509550,4	-	509550,4	-	-	481 жилое помещение, приобретенное (построенное) для формирования специализированного жилищного фонда Волгоградской области для обеспечения детей-сирот жилыми помещениями
			2019	542252,0	-	542252,0	-	-	488 жилых помещений, приобретенных (построенных) для формирования специализированного жилищного фонда Волгоградской области для обеспечения детей-сирот жилыми помещениями
			2020	562873,2	-	562873,2	-	-	489 жилых помещений, приобретенных (построенных) для формирования специализированного жилищного фонда Волгоградской области для обеспечения детей-сирот жилыми помещениями
1.3.	Предоставление межбюджетных трансфертов из областного бюджета местным бюджетам на исполнение органами местного самоуправления муниципальных образований Волгоградской области судебных решений по обеспечению детей-сирот жилыми помещениями	комитет строительства	2016	2750,5	-	2750,5	-	-	2 жилых помещения, переданных для пользования детям-сиротам
1.4.	Предоставление детям-сирот жилых помещений специализированного жилищного фонда Волгоградской области	комитет строительства	2016	-	-	-	-	-	242 жилых помещения, переданных для пользования детям-сиротам
			2017	-	-	-	-	-	454 жилых помещения, переданных для пользования детям-сиротам
			2018	-	-	-	-	-	481 жилое помещение, переданное для пользования детям-сиротам

№ п/п	Наименование основного мероприятия, мероприятия	Ответственный исполнитель, соисполнитель государственной программы, подпрограммы	Год реализации	Объемы и источники финансирования (тыс.рублей)			Непосредственные результаты реализации мероприятия		
				всего	в том числе		внебюджетные источники	9	10
					федеральный бюджет	областной бюджет			
1	2	3	4	5	6	7	8	9	10
			2019	-	-	-	-	-	488 жилых помещений, переданных для пользования детям-сиротам
			2020	-	-	-	-	-	489 жилых помещений, переданных для пользования детям-сиротам
1.5.	Проведение капитального ремонта (реконструкции) жилых помещений в целях формирования маневренного фонда специализированного жилищного фонда Волгоградской области для обеспечения детей-сирот жилыми помещениями для временного проживания	комитет строительства	2016 2017-2020	15306,5	-	15306,5	-	-	реконструкция или капитальный ремонт жилых помещений
1.6.	Предоставление детям-сиротам жилых помещений маневренного фонда специализированного жилищного фонда Волгоградской области	комитет строительства	2016	-	-	-	-	-	151 лицо из числа детей-сирот, обеспеченных жилыми помещениями для временного проживания
			2017	-	-	-	-	-	105 лиц из числа детей-сирот, обеспеченных жилыми помещениями для временного проживания
			2018	-	-	-	-	-	101 лицо из числа детей-сирот, обеспеченных жилыми помещениями для временного проживания
1.7.	Контроль за сохранностью жилых помещений, находящихся в собственности Волгоградской области	комитет строительства	2016-2020	-	-	-	-	-	
	Итого по подпрограмме		2016	364323,4	120295,3	244028,1	-	-	
			2017	265290,4	-	265290,4	-	-	
			2018	509550,4	-	509550,4	-	-	

№ п/п	Наименование основного мероприятия, мероприятия	Ответственный исполнитель, соисполнитель государственной программы, подпрограммы	Год реализации	Объемы и источники финансирования (тыс.рублей)				в том числе			Итого	Непосредственные результаты реализации мероприятия	
				всего	федеральный бюджет	областной бюджет	местный бюджет	внебюджетные источники	8	9			10
1	2	3	4	5	6	7	8	9	10				
			2019	542252,0	-	542252,0	-	-	-				
			2020	562873,2	-	562873,2	-	-	-				
			2016-2020	2244289,4	120295,3	2123994,1	-	-	-				
			Подпрограмма "Молодой семье – доступное жилье"										
2.	Обеспечение жильем молодых семей	комитет молодежной политики	2016	734139,2	73870,3	75000,0	45408,9	539860,0	предоставление выплаты 366 молодым семьям	социальной			
			2017	454999,2	-	75000,0	45408,9	334590,3	предоставление выплаты 227 молодым семьям	социальной			
			2018	454999,1	-	75000,0	45408,8	334590,3	предоставление выплаты 227 молодым семьям	социальной			
			2019	3254500,3	328379,8	333401,6	185233,4	2407485,5	предоставление выплаты 1627 молодым семьям	социальной			
			2020	3386198,4	346152,8	351446,4	198508,6	2490090,6	предоставление выплаты 1744 молодым семьям	социальной			
	Итого по подпрограмме		2016	734139,2	73870,3	75000,0	45408,9	539860,0					
			2017	454999,2	-	75000,0	45408,9	334590,3					
			2018	454999,1	-	75000,0	45408,8	334590,3					
			2019	3254500,3	328379,8	333401,6	185233,4	2407485,5					
			2020	3386198,4	346152,8	351446,4	198508,6	2490090,6					
			2016-2020	8284836,2	748402,9	909848,0	519968,6	6106616,7					
			Подпрограмма "Выполнение обязательств по обеспечению жильем категорий граждан, установленных законодательством"										
3.	Обеспечение жильем граждан, уволенных с военной службы	комитет строительства	2016	1278,2	1278,2	-	-	-	обеспечение жильем 10 семей				

№ п/п	Наименование основного мероприятия, мероприятия	Ответственный исполнитель, соисполнитель государственной программы, подпрограммы	Год реализации	Объемы и источники финансирования (тыс.рублей)				в том числе	внебюджетные источники	Непосредственные результаты реализации мероприятия
				всего	федеральный бюджет	областной бюджет	местный бюджет			
1	2	3	4	5	6	7	8	9	10	
4.	Социальные выплаты на приобретение жилых помещений ветеранам Великой Отечественной войны	комитет строительства	2016	101207,1	101207,1	-	-	-	обеспечение жильем 90 человек	
5.	Социальные выплаты на приобретение жилых помещений инвалидам	комитет строительства	2016	15677,1	15677,1	-	-	-	обеспечение жильем 28 человек	
			2019	33588,0	33588,0	-	-	-	обеспечение жильем 60 человек	
			2020	33588,0	33588,0	-	-	-	обеспечение жильем 60 человек	
6.	Обеспечение жильем граждан, подвергшихся радиационному воздействию вследствие катастрофы на Чернобыльской АЭС, аварии на производственном объекте "Маяк", и приравненных к ним лиц, вставших на учет в качестве нуждающихся в улучшении жилищных условий	комитет строительства	2016	21227,0	21227,0	-	-	-	обеспечение жильем 12 семей	
			2019	9697,0	9697,0	-	-	-	обеспечение жильем 5 семей	
			2020	9697,1	9697,1	-	-	-	обеспечение жильем 5 семей	
7.	Обеспечение жильем граждан, признанных в установленном порядке вынужденными переселенцами и включенными территориальными органами Федеральной миграционной службы в сводные списки вынужденных переселенцев, состоящих в организациях местного самоуправления на учете в качестве нуждающихся в жилых помещениях	комитет строительства	2016	59143,0	59143,0	-	-	-	обеспечение жильем 31 семьи	
			2019	58823,0	58823,0	-	-	-	обеспечение жильем 30 семей	
			2020	58823,0	58823,0	-	-	-	обеспечение жильем 30 семей	
8.	Обеспечение жильем граждан, выехавших из районов Крайнего Севера и приравненных к ним местностей	комитет строительства	2016	1939,4	1939,4	-	-	-	обеспечение жильем 1 семьи	
			2019	1939,4	1939,4	-	-	-	обеспечение жильем 1 семьи	
			2020	1939,4	1939,4	-	-	-	обеспечение жильем 1 семьи	

№ п/п	Наименование основного мероприятия, мероприятия	Ответственный исполнитель, соисполнитель государственной программы, подпрограммы	Год реализации	Объемы и источники финансирования (тыс.рублей)					в том числе	внебюджетные источники	Непосредственные результаты реализации мероприятия	
				всего	федеральный бюджет	областной бюджет	местный бюджет	8				9
1	2	3	4	5	6	7	8	9	10			
9.	Обеспечение жильем граждан, постоянно проживающих на территории Волгоградской области и лишившихся жилья по объективным причинам	гражд-комитет строительства	2019	18680,0	-	9340,0	9340,0	-	-	обеспечение жильем 15 семей		
			2020	18680,0	-	9340,0	9340,0	-	-	обеспечение жильем 15 семей		
	Итого по подпрограмме		2016	200471,8	200471,8	-	-	-	-			
			2019	122727,5	104047,5	9340,0	9340,0	-	-			
			2020	122727,4	104047,4	9340,0	9340,0	-	-			
			2016, 2019, 2020	445926,7	408566,7	18680,0	18680,0	-	-			
10.	Предоставление финансовой поддержки муниципальным образованиям для приобретения жилых помещений, строительства объектов жилищного фонда в целях переселения граждан, проживающих на территории Волгоградской области, из расположенных в многоквартирных домах жилых помещений, не пригодных для проживания, и многоквартирных домов, признанных аварийными, в том числе:	комитет строительства	2019	2643400,5	-	1742349,7	901050,8	-	-	переселение из 118 аварийных домов 5230 граждан		
			2020	2643400,5	-	1742349,7	901050,8	-	-	переселение из 118 аварийных домов 5232 граждан		
10.1.	Формирование реестра аварийных домов и жилых помещений, не пригодных для проживания	комитет строительства	2016	-	-	-	-	-	-	реестр аварийных домов и жилых помещений, не пригодных для проживания		

Подпрограмма "Переселение граждан, проживающих на территории Волгоградской области, из жилых помещений, не пригодных для проживания, и многоквартирных домов, признанных аварийными"

№ п/п	Наименование основного мероприятия, мероприятия	Ответственный исполнитель, соисполнитель государственной программы, подпрограммы	Год реализации	Объемы и источники финансирования (тыс.рублей)					Итого	Непосредственные результаты реализации мероприятия
				всего	в том числе			внебюджетные источники		
					федеральный бюджет	областной бюджет	местный бюджет			
1	2	3	4	5	6	7	8	9	10	
10.2.	Корректировка реестра аварийных домов и жилых помещений, не пригодных для проживания	комитет строительства	2016-2020	-	-	-	-	-	-	реестр аварийных домов и жилых помещений, не пригодных для проживания
	Итого по подпрограмме		2019	2643400,5	-	1742349,7	901050,8	-	-	
			2020	2643400,5	-	1742349,7	901050,8	-	-	
			2016-2020	5286801,0	-	3484699,4	1802101,6	-	-	
11.	Улучшение качества жизни граждан Волгоградской области, в том числе:	комитет строительства	2016-2020	356762,7	140595,3	209898,5	6268,9	-	-	
	Подпрограмма "Стимулирование развития жилищного строительства в Волгоградской области"		2017	1931888,7	-	182209,8	-	1749678,9	-	
			2018	1766193,3	-	129509,8	-	1636683,5	-	
			2019	7085608,2	1450583,6	3173965,7	1482169,5	978889,4	-	
			2020	7021908,2	1450583,5	3110265,9	1482169,5	978889,3	-	
11.1.	Вовлечение в оборот земельных участков в Волгоградской области в целях обеспечения строительства жилья	комитет по имуществу	2016-2020	-	-	-	-	-	-	15 земельных участков, вовлеченных в оборот в целях обеспечения строительства жилья (количество участков будет уточняться в период действия подпрограммы)
11.2.	Предоставление субсидий за счет средств областного бюджета бюджетам муниципальных образований на финансирование развития инженерной инфраструктуры муниципальных образований, участвующих в реализации подпрограммы, для строительства жилья на земельных участках, предоставляемых гражданам, имеющим трех и более детей	комитет строительства	2019	2858739,0	-	1429369,5	1429369,5	-	-	обеспечение земельных участков, выделенных семьям, имеющим трех и более детей, инженерной инфраструктурой
			2020	2858739,0	-	1429369,5	1429369,5	-	-	

№ п/п	Наименование основного мероприятия, мероприятия	Ответственный исполнитель, соисполнитель государственной программы, подпрограммы	Год реализации	Объемы и источники финансирования (тыс.рублей)					Итоговые результаты реализации мероприятия
				всего	в том числе			внебюджетные источники	
					федеральный бюджет	областной бюджет	местный бюджет		
1	2	3	4	5	6	7	8	9	10
11.3.	Обеспечение системами инженерно-технического обеспечения земельных участков, полномочия по управлению и распоряжению которыми переданы Федеральным фондом содействия развитию жилищного строительства органам государственной власти Волгоградской области, предоставляемым гражданам, именуемым трех и более детей	комитет строительства	2019 2020	1161810,0 1161810,0	- -	1161810,0 1161810,0	- -	- -	обеспечение системами инженерно-технического обеспечения 1052 земельных участков
11.4.	Предоставление субсидий за счет средств областного бюджета бюджетам муниципальных образований, в том числе за счет субсидий, поступающих из федерального бюджета, на возмещение затрат (части затрат) на уплату процентов по кредитам, полученным заемщиками в российских кредитных организациях на обеспечение инженерной инфраструктурой земельных участков, предназначенных для строительства жилья	комитет строительства	2019 2020	1486930,0 1486930,0	1412583,6 1412583,5	74346,4 74346,5	- -	- -	обеспечение ввода жилья в рамках государственной программы за период ее реализации в объеме 4576 тыс. кв. метров
11.5.	Предоставление субсидий за счет средств областного бюджета бюджетам муниципальных образований, в том числе за счет субсидий, поступающих из федерального бюджета, на строительство (реконструкцию) объектов социальной инфраструктуры в рамках реализации проектов по комплексному развитию территорий, предусматривающих строительство жилья	комитет строительства	2017 2018 2019 2020	200000,0 163373,5 1080819,7 1080819,6	- - 28500,0 28500,0	- - 283275,0 283275,0	- - 39600,0 39600,0	200000,0 163373,5 729444,7 729444,6	обеспечение ввода жилья в рамках государственной программы за период ее реализации в объеме 4576 тыс. кв. метров

№ п/п	Наименование основного мероприятия, мероприятия	Ответственный исполнитель, соисполнитель государственной программы, подпрограммы	Год реализации	Объемы и источники финансирования (тыс.рублей)					Итоговые результаты реализации мероприятия
				всего	федеральный бюджет	областной бюджет	местный бюджет	внебюджетные источники	
1	2	3	4	5	6	7	8	9	10
11.6.	Предоставление субсидий за счет средств областного бюджета бюджетам муниципальных образований, в том числе за счет субсидий, поступающих из федерального бюджета, на строительство (реконструкцию) автомобильных дорог в микрорайонах массовой малоэтажной и многоквартирной застройки жильем	комитет строительства	2016 2017 2019 2020	158506,5 127958,9 367119,7 367119,6	140595,3 - 9500,0 9500,0	11642,3 - 94975,0 94975,0	6268,9 - 13200,0 13200,0	- 127958,9 249444,7 249444,6	обеспечение ввода жилья в рамках государственной программы за период ее реализации в объеме 4576 тыс. кв. метров
11.7.	Формирование условий для создания жилищных некоммерческих объединений граждан, включая жилищно-строительные кооперативы	комитет строительства	2016–2020	-	-	-	-	-	создание условий для консолидации граждан в жилищные некоммерческие объединения в целях снижения общих затрат при строительстве жилья
11.8.	Предоставление специализированной областной ипотечной организации в соответствии с законом об областном бюджете субсидии на компенсацию гражданам части расходов по оплате процентов по ипотечным жилищным кредитам (займам), предоставления для приобретения на территории Волгоградской области жилых помещений экономического класса	комитет строительства	2016 2017 2018 2019 2020	140000,0 150000,0 90300,0 82500,0 18300,0	- - - - -	140000,0 150000,0 90300,0 82500,0 18300,0	- - - - -	- - - - -	предоставление финансовой поддержки 4733 гражданам в виде компенсации по ипотечным кредитам (займам)
11.9.	Реализация на территории Волгоградской области программы "Жилье для российской семьи" в рамках государственной программы Российской Федерации "Обеспечение доступным и комфортным жильем и коммунальными услугами граждан Российской Федерации"	комитет строительства	2017 2018	300000,0 300000,0	- -	- -	- -	300000,0 300000,0	5000 граждан, улучшивших свои жилищные условия в рамках реализации программы

№ п/п	Наименование основного мероприятия, мероприятия	Ответственный исполнитель, соисполнитель государственной программы, подпрограммы	Год реализации	Объемы и источники финансирования (тыс.рублей)					Итоговые результаты реализации мероприятия	
				всего	в том числе			внебюджетные источники		
					федеральный бюджет	областной бюджет	местный бюджет			
1	2	3	4	5	6	7	8	9	10	
11.10.	Обеспечение деятельности казенных учреждений	комитет строительства	2016	49756,2	-	49756,2	-	-	-	ввод 17 объектов для областных государственных нужд в рамках государственной программы за период ее реализации
			2017	24709,8	-	24709,8	-	-	-	
			2018	24709,8	-	24709,8	-	-	-	
			2019	27189,8	-	27189,8	-	-	-	
			2020	27189,9	-	27189,9	-	-	-	
11.11.	Разработка региональных нормативов градостроительного проектирования Волгоградской области	комитет строительства	2017	900,0	-	900,0	-	-	-	нормативный документ с расчетными показателями минимального уровня обеспеченности объектами регионального значения и их территориальной доступности для населения Волгоградской области
			2018	1500,0	-	1500,0	-	-	-	
11.12.	Разработка актуализированной Схемы территориального планирования Волгоградской области, в том числе внесение изменений	комитет строительства	2016	7800,0	-	7800,0	-	-	-	обеспечение региона документом территориального планирования
			2017	1550,0	-	1550,0	-	-	-	
			2018	4000,0	-	4000,0	-	-	-	
			2019	3500,0	-	3500,0	-	-	-	
			2020	2000,0	-	2000,0	-	-	-	
11.13.	Разработка материалов, необходимых для установления границ зон заповедения и подполения на территории Волгоградской области	комитет строительства	2018	2000,0	-	2000,0	-	-	-	отражение зон с особыми условиями использования территорий в региональных и муниципальных документах территориального планирования Волгоградской области
			2020	1000,0	-	1000,0	-	-	-	

№ п/п	Наименование основного мероприятия, мероприятия	Ответственный исполнитель, соисполнитель государственной программы, подпрограммы	Год реализации	Объемы и источники финансирования (тыс.рублей)				Итого	Непосредственные результаты реализации мероприятия	
				всего	в том числе					9
					федеральный бюджет	областной бюджет	местный бюджет			
1	2	3	4	5	6	7	8	9	10	
Подпрограмма "Формирование рынка наемных домов социального использования на территории Волгоградской области"										
12.	Строительство жилых домов для формирования рынка наемных домов социального использования на территории Волгоградской области, в том числе:	комитет строительства	2019	74640,0	-	-	-	74640,0	строительство одного трехэтажного дома жилой площадью 2,4 тыс.кв.метров	
			2020	74640,0	-	-	-	74640,0	строительство одного трехэтажного дома жилой площадью 2,4 тыс.кв.метров	
12.1.	Формирование реестра наемных домов социального использования и земельных участков, предназначенных для строительства	комитет строительства	2016-2020	-	-	-	-	-	реестр наемных домов социального использования и земельных участков, предоставленных или предназначенных для их строительства	
Итого по подпрограмме				74640,0	-	-	-	74640,0		
				74640,0	-	-	-	74640,0		
				149280,0	-	-	-	149280,0"		



Виде-губернатор – руководитель аппарата Губернатора Волгоградской области

Е.А.Харичкин

ПРИЛОЖЕНИЕ 3

к постановлению
Администрации
Волгоградской области

от 29 декабря 2016 г. № 761-п

"ПРИЛОЖЕНИЕ 4

к государственной программе Волгоградской области
"Обеспечение доступным и комфортным жильем жителей
Волгоградской области" на 2016–2020 годы

РЕСУРСНОЕ ОБЕСПЕЧЕНИЕ

государственной программы Волгоградской области "Обеспечение доступным и комфортным жильем жителей Волгоградской области" на 2016–2020 годы за счет средств, привлеченных из различных источников финансирования, с распределением по главным распорядителям средств областного бюджета

№ п/п	Наименование государственной программы, подпрограммы	Год реали- зации	Наименование ответственного исполнителя, соисполнителя государственной программы, подпрограммы	Объемы и источники финансирования (тыс.рублей)					
				всего	в том числе			внебюд- жетные источники	
					федеральный бюджет	областной бюджет	местный бюджет		
1	2	3	4	5	6	7	8	9	
1.	Государственная программа Волгоградской области "Обес- печение доступным и ком- фортным жильем жителей Волгоградской области" на 2016–2020 годы	2016	комитет строительства Волго- градской области (далее именуется – комитет строи- тельства) комитет молодежной политики Волгоградской области (далее именуется – комитет моло- дежной политики)	921557,9	461362,4	453926,6	6268,9	-	539860,0
				734139,2	73870,3	75000,0	45408,9		


№ п/п	Наименование государственной программы, подпрограммы	Год реали- зации	Наименование ответственного исполнителя, соисполнителя государственной программы, подпрограммы	Объемы и источники финансирования (тыс.рублей)				
				всего	в том числе			
					федеральный бюджет	областной бюджет	местный бюджет	внебюд- жетные источники
1	2	3	4	5	6	7	8	9
	Итого по году реализации			1655697,0	535232,7	528926,5	51677,8	539860,0
		2017	комитет строительства	2197179,1	-	447500,2	-	1749678,9
			комитет молодежной политики	454999,2	-	75000,0	45408,9	334590,3
	Итого по году реализации			2652178,3	-	522500,2	45408,9	2084269,2
		2018	комитет строительства	2275743,7	-	639060,2	-	1636683,5
			комитет молодежной политики	454999,1	-	75000,0	45408,8	334590,3
	Итого по году реализации			2730742,8	-	714060,2	45408,8	1971273,8
		2019	комитет строительства	10468628,2	1554631,1	5467907,4	2392560,3	1053529,4
			комитет молодежной политики	3254500,3	328379,8	333401,6	185233,4	2407485,5
	Итого по году реализации			13723128,5	1883010,9	5801309,0	2577793,6	3461014,9
		2020	комитет строительства	10425549,3	1554630,9	5424828,8	2392560,3	1053529,2
			комитет молодежной политики	3386198,5	346152,8	351446,4	198508,6	2490090,7
	Итого по году реализации			13811747,6	1900783,7	5776275,2	2591068,9	3543619,8
	Всего по государственной 2016–2020 программе			34573494,3	4319027,3	13343071,2	5311358,1	11600037,7
			комитет строительства	26288658,0	3570624,4	12433223,1	4791389,5	5493421,0
			комитет молодежной политики	8284836,2	748402,9	909848,0	519968,6	6106616,7

№ п/п	Наименование государственной программы, подпрограммы	Год реализации	Наименование ответственного исполнителя, соисполнителя государственной программы, подпрограммы	Объемы и источники финансирования (тыс.рублей)				
				всего	в том числе			внебюджетные источники
					федеральный бюджет	областной бюджет	местный бюджет	
1	2	3	4	5	6	7	8	9
2.	Подпрограмма "Обеспечение жилыми помещениями детей-сирот и детей, оставшихся без попечения родителей, лиц из числа детей-сирот, детей, оставшихся без попечения родителей"	2016	комитет образования	-	-	-	-	-
			комитет строительства	364323,4	120295,3	244028,1	-	-
	Итого по году реализации			364323,3	120295,3	244028,0	-	-
		2017	комитет образования	-	-	-	-	-
			комитет строительства	265290,4	-	265290,4	-	-
	Итого по году реализации			265290,4	-	265290,4	-	-
		2018	комитет образования	-	-	-	-	-
			комитет строительства	509550,4	-	509550,4	-	-
	Итого по году реализации			509550,4	-	509550,4	-	-
		2019	комитет образования	-	-	-	-	-
			комитет строительства	542252,0	-	542252,0	-	-
	Итого по году реализации			542252,0	-	542252,0	-	-
		2020	комитет образования	-	-	-	-	-
			комитет строительства	562873,2	-	562873,2	-	-
	Итого по году реализации			562873,2	-	562873,2	-	-
	Всего по подпрограмме	2016–2020		2244289,4	120295,3	2123994,1	-	-

№ п/п	Наименование государственной программы, подпрограммы	Год реали- зации	Наименование ответственного исполнителя, соисполнителя государственной программы, подпрограммы	Объемы и источники финансирования (тыс.рублей)				
				всего	в том числе			внебюд- жетные источники
1	2	3	4	5	6	7	8	
3.	Подпрограмма "Молодой семье – доступное жилье"	2016 2017 2018 2019 2020	комитет молодежной политики	734139,2 454999,2 454999,1 3254500,3 3386198,4	73870,3 - - 328379,8 346152,8	75000,0 75000,0 75000,0 333401,6 351446,4	45408,9 45408,9 45408,8 185233,4 198508,6	539860,0 334590,3 334590,3 2407485,5 2490090,6
	Всего по подпрограмме	2016–2020		8284836,2	748402,9	909848,0	519968,6	6106616,7
4.	Подпрограмма "Выполнение обязательств по обеспечению жильем категорий граждан, установленных законода- тельством"	2016 2019 2020	комитет строительства	200471,8 122727,5 122727,4	200471,8 104047,5 104047,4	- 9340,0 9340,0	- 9340,0 9340,0	- - -
	Всего по подпрограмме	2016, 2019, 2020		445926,7	408566,7	18680,0	18680,0	-
5.	Подпрограмма "Переселе- ние граждан, проживающих на территории Волгоград- ской области, из жилых поме- щений, не пригодных для про- живания, и многоквартир- ных домов, признанных ава- рийными"	2019 2020	комитет строительства	2643400,5 2643400,5	- -	1742349,7 1742349,7	901050,8 901050,8	- -
	Всего по подпрограмме	2019, 2020		5286801,0	-	3484699,4	1802101,6	-

№ п/п	Наименование государственной программы, подпрограммы	Год реализации	Наименование ответственного исполнителя, соисполнителя государственной программы, подпрограммы	Объемы и источники финансирования (тыс.рублей)					внебюджетные источники	
				всего	в том числе			8		9
					федеральный бюджет	областной бюджет	местный бюджет			
1	2	3	4	5	6	7	8	9		
6.	Подпрограмма "Стимулирование развития жилищного строительства в Волгоградской области"	2016	комитет строительства	356762,7	140595,3	209898,5	6268,9	-		
		2017		1931888,7	-	182209,8	-	1749678,9		
		2018		1766193,3	-	129509,8	-	1636683,5		
		2019		7085608,2	1450583,6	3173965,7	1482169,5	978889,4		
		2020		7021908,1	1450583,5	3110265,9	1482169,5	978889,2		
	Всего по подпрограмме	2016-2020		18162361,0	3041762,4	6805849,7	2970607,9	5344141,0		
7.	Подпрограмма "Формирование рынка наемных домов социального использования на территории Волгоградской области"	2019	комитет строительства	74640,0	-	-	-	74640,0		
		2020		74640,0	-	-	-	74640,0		
	Всего по подпрограмме	2019, 2020		149280,0	-	-	-	149280,0		

Вице-губернатор – руководитель аппарата Губернатора Волгоградской области



Е.А.Харичкин

ПРИЛОЖЕНИЕ 4

к постановлению
Администрации
Волгоградской области

от 29 декабря 2016 г. № 761-П

"ПРИЛОЖЕНИЕ 6

к государственной программе Волгоградской области
"Обеспечение доступным и комфортным жильем жителей
Волгоградской области" на 2016–2020 годы

ПЕРЕЧЕНЬ

многоквартирных домов, строящихся за счет средств областного бюджета в рамках подпрограммы "Обеспечение жилыми помещениями детей-сирот и детей, оставшихся без попечения родителей, лиц из числа детей-сирот, детей, оставшихся без попечения родителей"

№ п/п	Наименование объекта	Мощность, объем работ (кв.метров)	Срок начала и окончания строительства	Срок представления жилых помещений	Объем финансирования по годам (тыс.рублей)											
					2014 год*)		2015 год*)		2016 год		2017 год		2018 год		2019 год,	
					проект-тирование	строительство	проект-тирование	строительство	проект-тирование	строительство	проект-тирование	строительство	проект-тирование	строительство	проект-тирование	строительство
1	2	3	4	5	6	7	8	9	10	11	12	13	14	15	16	17
1.	Жилой дом № 2 в кв.06 10 017 по пер.Удмуртский в Советском районе г.Волгограда	11615,8	2014–2017 годы	2017 год	-	87010,8	-	61294,5	-	119544,2	-	12239,5	-	-	-	-
2.	Жилой 24 квартирный дом для детей-сирот в г.Николаевск Волгоградской области	878,4	2015–2016 годы	2017 год	564,2	-	-	25952,0	-	7828,3	-	16928,4	-	-	-	-

№ п/п	Наименование объекта	Мощность, объем работ (кв. метров)	Срок начала и окончания строительства	Срок представления жилых помещений	Объем финансирования по годам (тыс. рублей)											
					2014 год ^{*)}		2015 год ^{*)}		2016 год		2017 год		2018 год		2019 год, строительство	2020 год, строительство
					проектирование	строительство	проектирование	строительство	проектирование	строительство	проектирование	строительство	проектирование	строительство		
1	2	3	4	5	6	7	8	9	10	11	12	13	14	15	16	17
3.	Строительство 24-х квартирного жилого дома в р.д. Октябрьский Октябрьского района Волгоградской области	878,4	2015–2017 годы	2017 год	490,0	-	-	27064,0	-	295,5	-	10092,5	-	-	-	-
4.	Строительство 24-х квартирного жилого дома в г.Палласовка Палласовского района Волгоградской области	878,4	2015–2017 годы	2017 год	-	-	26879,4	-	4969,6	-	19936,9	-	-	-	-	-
5.	Жилой 24 квартирный дом для детей-сирот в р.п.Рудня Руднянского района Волгоградской области	878,4	2017 год	2018 год	-	-	800,0	-	239,8	-	-	25553,2	-	-	-	-
6.	Жилой 24 квартирный дом для детей-сирот в п.Пятиморск Калачевского района Волгоградской области	878,4	2018 год	2018 год	-	-	800,0	-	-	-	500,0	-	-	32000,0	-	-
7.	Жилой 24 квартирный дом для детей-сирот в г.Михайловка Волгоградской области	878,4	2017 год	2018 год	-	-	800,0	-	238,4	-	-	5702,7	-	-	-	-
8.	Жилой 24 квартирный дом для детей-сирот в г.Урюпинск Урюпинского района Волгоградской области	878,4	2018 год	2018 год	-	-	800,0	-	-	-	500,0	-	-	32000,0	-	-

№ п/п	Наименование объекта	Мощность, объем работ (кв. метров)	Срок начала и окончания строительства	Срок представления жилых помещений	Объем финансирования по годам (тыс. рублей)											
					2014 год*)		2015 год*)		2016 год		2017 год		2018 год		2019 год, строительство	2020 год, строительство
					проектирование	строительство	проектирование	строительство	проектирование	строительство	проектирование	строительство	проектирование	строительство		
1	2	3	4	5	6	7	8	9	10	11	12	13	14	15	16	17
9.	Жилой 24 квартирный дом для детей-сирот в г.Жирновск Жирновского района Волгоградской области	878,4	2019 год	2019 год	-	-	800,0	-	-	-	-	-	500,0	-	32000,0	-
10.	Жилой 24 квартирный дом для детей-сирот в р.п.Елань Еланского района Волгоградской области	878,4	2019 год	2019 год	-	-	-	-	-	-	-	-	500,0	-	32000,0	-
11.	Жилой 24 квартирный дом для детей-сирот в с.Старая Полтавка Старополтавского района Волгоградской области	878,4	2019 год	2019 год	-	-	-	-	-	-	-	-	500,0	-	32000,0	-
12.	Жилой 24 квартирный дом для детей-сирот в г.Новониколаевск Новониколаевского района Волгоградской области	878,4	2019 год	20119 год	-	-	-	-	-	-	-	-	500,0	-	32000,0	-
13.	Жилой 24 квартирный дом для детей-сирот в р.п.Чернышковский Чернышковского района Волгоградской области	878,4	2019 год	2020 год	-	-	-	-	-	-	-	-	500,0	-	-	32000,0

№ п/п	Наименование объекта	Мощность, объем работ (кв.метров)	Срок начала и окончания строительства	Срок представления жилых помещений	Объем финансирования по годам (тыс.рублей)												
					2014 год ^{*)}		2015 год ^{*)}		2016 год		2017 год		2018 год		2019 год, строительство	2020 год, строительство	
					проектирование	строительство	проектирование	строительство	проектирование	строительство	проектирование	строительство	проектирование	строительство			
1	2	3	4	5	6	7	8	9	10	11	12	13	14	15	16	17	
14.	Жилой 24 квартирный дом для детей-сирот в г.Новоаннинский Новоаннинского района Волгоградской области	878,4	2019 год	2020 год	-	-	-	-	-	-	-	-	500,0	-	-	-	32000,0
15.	Жилой 24 квартирный дом для детей-сирот в х.Петровский Урюпинского района Волгоградской области	878,4	2019 год	2020 год	-	-	-	-	-	-	-	-	500,0	-	-	-	32000,0

*) Строительство многоквартирных жилых домов для детей-сирот в 2014–2015 годах предусматривалось государственной программой Волгоградской области "Обеспечение доступным и комфортным жильем и коммунальными услугами жителями Волгоградской области" на 2014–2016 годы и на период до 2020 года, утвержденной постановлением Правительства Волгоградской области от 10 февраля 2014 г. № 46-п."



**Вице-губернатор – руководитель
аппарата Губернатора
Волгоградской области**

Е.А.Харичкин

ПРИЛОЖЕНИЕ 5

к постановлению
Администрации
Волгоградской области

от 29 декабря 2016 г. № 761-п

"ПРИЛОЖЕНИЕ 7

к государственной программе Волгоградской области
"Обеспечение доступным и комфортным жильем жителей
Волгоградской области" на 2016–2020 годы

ПЕРЕЧЕНЬ


домов блокированной застройки, строящихся за счет средств областного бюджета в рамках подпрограммы "Обеспечение жилыми помещениями детей-сирот и детей, оставшихся без попечения родителей, лиц из числа детей-сирот, детей, оставшихся без попечения родителей"

№ п/п	Наименование объекта	Количество домов	Площадь дома (кв.метров)	Срок начала и окончания осуществления строительства	Срок предоставления жилых помещений	Объем финансирования по годам (тыс.рублей)											
						2014 год*		2015 год*		2016 год,		2017 год		2018 год,		2019 год,	
						проектирование		строительство		проектирование		строительство		проектирование		строительство	
						7	8	9	10	11	12	13	14	15	16		
1.	Двенадцать блокированных двухквартирных жилых домов для детей-сирот в п.Аэропортовский р.п.Даниловка Даниловского муниципального района Волгоградской области	12	72	2013–2017 годы	2017 год	-	26870,4	-	24308,1	10800,4	-	14098,4	-	-	-	-	-
2.	Завершение строительства шести жилых домов блокированной застройки для детей-сирот в г.Жирновске Жирновского района Волгоградской области	6	72	2013–2016 годы	2016 год	-	13435,2	-	6806,3	4030,5	-	-	-	-	-	-	-

№ п/п	Наименование объекта	Количество домов	Площадь дома (кв.метров)	Срок окончания строительства	Срок предоставления жилых помещений	Объем финансирования по годам (тыс.рублей)									
						2014 год*)	2015 год*)	2016 год,	2017 год	2018 год,	2019 год,	2020 год,			
						проектирование	проектирование	строительство	проектирование	строительство	строительство	строительство	строительство		
1	2	3	4	5	6	7	8	9	10	11	12	13	14	15	16
3.	Одиннадцать жилых домов для детей-сирот, детей, оставшихся без попечения родителей, в р.п.Быково Быковского района Волгоградской области	11	72	2015–2016 годы	2016 год	460,5	-	-	30300,0	26409,2	-	-	-	-	-
4.	Семь жилых домов для детей-сирот, детей, оставшихся без попечения родителей, для строительства в станице Кумылженская Кумылженского района Волгоградской области. Привязка ранее разработанного проекта КП ВО "ВОАПБ" в 2013 году	7	72	2017 год	2017 год	178,0	-	-	16155,6	60,0	-	24213,6	-	-	-
5.	Четыре блокированных двухквартирных жилых дома для детей-сирот в п.Комсомольский Калачевского района Волгоградской области	4	72	2018 год	2019 год	-	-	800,0	-	-	500,0	-	10700,0	-	-

*) Строительство домов блокированной застройки для детей-сирот в 2014–2015 годах предусматривалось государственной программой Волгоградской области "Обеспечение доступным и комфортным жильем и коммунальными услугами жителей Волгоградской области" на 2014–2016 годы и на период до 2020 года, утвержденной постановлением Правительства Волгоградской области от 10 февраля 2014 г. № 46-п."

**Вице-губернатор – руководитель
аппарата Губернатора
Волгоградской области**



Е.А.Харичкин

ПРИЛОЖЕНИЕ 6

к постановлению
Администрации
Волгоградской области

от 29 декабря 2016 г. № 761-п

"ПРИЛОЖЕНИЕ 8

к государственной программе Волгоградской области
"Обеспечение доступным и комфортным жильем жителей
Волгоградской области" на 2016–2020 годы

ПЕРЕЧЕНЬ

объектов, реконструкцию или капитальный ремонт которых планируется осуществить за счет средств областного бюджета в рамках подпрограммы "Обеспечение жильем помещенными детей-сирот и детей, оставшихся без попечения родителей, лиц из числа детей-сирот, детей, оставшихся без попечения родителей"

№ п/п	Наименование объекта	Мощность, объем работ (кв.метров)	Срок начала и окончания осуществления строительства	Срок предоставления жилых помещений	Объем финансирования по годам (тыс.рублей)				
					2014 год ^{*)}	2015 год ^{*)}	2016 год	2017 год	2018 год
1	2	3	4	5	6	7	8	9	10

1. Реконструкция здания общежития ГБОУ СПО "Волгоградский социально-экономический техникум", расположенного по адресу: ул.Саушинская, 136 в Красноармейском районе г.Волгограда

18000,0 27387,0 15306,5

2017 год

2014–2016
годы

- - -

№ п/п	Наименование объекта	Мощность, объем работ (кв.метров)	Срок начала и окончания осушест-вления строи-тельства	Срок предоставления жилых поме-щений	Объем финансирования по годам (тыс.рублей)				
					2014 год*)	2015 год*)	2016 год	2017 год	2018 год
1	2	3	4	5	6	7	8	9	10

2. Капитальный ремонт трехэтажного здания – пристройки МОУ школы-интернат им.37-й Гвардейской Дивизии, расположенного по адресу: ул.им.Пушкина, д.168г, г.Волжский, Волгоградская область

1776,00 2017 год 2018 год - 13200,0 - -

*) Проведение реконструкции (капитального ремонта) жилых помещений в 2014–2015 годах предусматривалось государственной программой Волгоградской области "Обеспечение доступным и комфортным жильем и коммунальными услугами жителей Волгоградской области" на 2014–2016 годы и на период до 2020 года, утвержденной постановлением Правительства Волгоградской области от 10 февраля 2014 г. № 46-п."



**Вице-губернатор – руководитель
аппарата Губернатора
Волгоградской области**

Е.А.Харичкин

ПРИЛОЖЕНИЕ 7

к постановлению
Администрации
Волгоградской области

от 29 декабря 2016 г. № 761-п

"ПРИЛОЖЕНИЕ 11

к государственной программе Волгоградской области
"Обеспечение доступным и комфортным жильем жителей
Волгоградской области" на 2016–2020 годы


ПЕРЕЧЕНЬ

объектов, строительство которых планируется в рамках реализации на территории Волгоградской области программы
"Жилье для российской семьи" в рамках государственной программы Российской Федерации "Обеспечение доступным
и комфортным жильем и коммунальными услугами граждан Российской Федерации"

№ п/п	Наименование проекта жилищного строительства, застройщика, объекта	Мощность объекта	Период строительства	Объемы и источники финансирования (тыс.рублей)				
				всего	в том числе			внебюджетные средства
1	2	3	4	5	6	7	8	
1.	"28 микрорайон" в г.Волжский Волгоградской области, ЗАО "Флагман"							
1.1.	Дошкольное образовательное учреждение детский сад на 240 мест по адресу: Волгоградская область, г.Волжский, ул.им.Генерала Карбышева, 122 (28 микрорайон)	240 мест	2017 2018 2017–2018	100000,0 84236,5 184236,5	- - -	- - -	- - -	100000,0 84236,5 184236,5
1.2.	Общеобразовательная школа в 28 микрорайоне в г.Волжский Волгоградской области	1000 мест	2017 2018 2019 2017–2019	200000,0 200000,0 200000,0 600000,0	- - - -	- - - -	- - - -	200000,0 200000,0 200000,0 600000,0
1.3.	Инженерные сети 28 микрорайона и прилегающих улиц г.Волжский. Проезды, тротуары, площадки улиц	2,16 километра	2017	79883,9	-	-	-	79883,9

№ п/п	Наименование проекта жилищного строительства, застройщика, объекта	Мощность объекта	Период строительства	Объемы и источники финансирования (тыс.рублей)			в том числе	внебюджетные средства
				всего	федеральный бюджет	областной бюджет		
1	2	3	4	5	6	7	8	9
2.	Жилая застройка по ул.Санаторная в Кировском районе города Волгограда, ООО "Стройсервис"							
2.1.	Дошкольное образовательное учреждение по ул.Санаторной в Кировском районе Волгограда	260 мест	2017 2018 2017-2018	100000,0 79137,0 179137,0	- - -	- - -	- - -	100000,0 79137,0 179137,0
3.	Жилая застройка по ул.Родниковой в Советском районе г.Волгограда, ООО "Родниковая Долина"							
3.1.	Жилая застройка в комплексе с объектами жилищно-коммунальной, социальной и общественно-деловой инфраструктуры по ул.Родниковая в Советском районе г.Волгограда. Подъездная автомобильная дорога по ул.Родниковая. II очередь строительства. 2 пусковой комплекс. I этап	1,055 километра	2016	158506,5	140595,3	11642,3	6268,9	-
3.2.	Автомобильная дорога от ул.Им.Джабаева до ул.Им.Маршала Василевского в Советском районе г.Волгограда	0,90 километра	2017	48075,0	-	-	-	48075,0
4.	Жилая застройка по ул.Гормосиновская, севернее квартала 06_08_074 в Советском районе г.Волгограда, ООО "Волгоградская проектно строительная компания"							
4.1.	Дошкольное образовательное учреждение	170 мест	2017 2018 2017-2018	100000,0 100000,0 200000,0	- - -	- - -	- - -	100000,0 100000,0 200000,0
4.2.	Реконструкция МОУ СШ № 106 (пристраиваемый корпус)	450 мест	2017 2018 2017-2018	100000,0 100000,0 200000,0	- - -	- - -	- - -	100000,0 100000,0 200000,0

**Вице-губернатор – руководитель
аппарата Губернатора
Волгоградской области**



Е.А.Харичкин