



АДМИНИСТРАЦИЯ ВОЛГОГРАДСКОЙ ОБЛАСТИ

ПОСТАНОВЛЕНИЕ

от 23 июня 2017 г. № 316-п

О внесении изменений в постановление Администрации Волгоградской области от 20 февраля 2016 г. № 56-п "Об утверждении государственной программы Волгоградской области "Создание условий для обеспечения качественными услугами жилищно-коммунального хозяйства жителей Волгоградской области" на 2016–2020 годы"

Администрация Волгоградской области п о с т а н о в л я е т:

1. Внести в постановление Администрации Волгоградской области от 20 февраля 2016 г. № 56-п "Об утверждении государственной программы Волгоградской области "Создание условий для обеспечения качественными услугами жилищно-коммунального хозяйства жителей Волгоградской области" на 2016–2020 годы" следующие изменения:

1.1. В государственной программе Волгоградской области "Создание условий для обеспечения качественными услугами жилищно-коммунального хозяйства жителей Волгоградской области" на 2016–2020 годы, утвержденной названным постановлением (далее именуется – государственная программа):

1.1.1. В паспорте:

1) в позиции "Целевые показатели государственной программы, их значения на последний год реализации" слова "100 процентов" заменить словами "91,3 процента";

2) позицию "Объемы и источники финансирования государственной программы" изложить в следующей редакции:

"Объемы и источники - общий объем финансирования государственной программы на 2016–2020 годы составит 14345924,7 тыс.рублей, из них по годам и источникам финансирования:

а) средства федерального бюджета – 1821820,6 тыс.рублей, в том числе:

2016 год – 734827,8 тыс.рублей;

2017 год – 912132,8 тыс.рублей;

2018 год – 77410,0 тыс.рублей;

2019 год – 69790,0 тыс.рублей;

2020 год – 27660,0 тыс.рублей

б) средства областного бюджета – 4960992,0 тыс.рублей, в том числе:

2016 год – 971714,0 тыс.рублей;

2017 год – 912745,2 тыс.рублей;

2018 год – 351208,4 тыс.рублей;

2019 год – 151208,4 тыс.рублей;

2020 год – 2574116,0 тыс.рублей;

в) средства местных бюджетов –
 2583054,5 тыс.рублей, в том числе:
 2016 год – 352913,3 тыс.рублей;
 2017 год – 51243,8 тыс.рублей;
 2018 год – 146240,3 тыс.рублей;
 2019 год – 75106,2 тыс.рублей;
 2020 год – 1957550,9 тыс.рублей;
 г) внебюджетные средства –
 4980057,6 тыс.рублей, в том числе:
 2016 год – 2090107,3 тыс.рублей;
 2017 год – 1882907,0 тыс.рублей;
 2018 год – 144899,2 тыс.рублей;
 2019 год – 25604,2 тыс.рублей;
 2020 год – 836539,9 тыс.рублей."

1.1.2. В разделе 3 в таблице слова "100 процентов" заменить словами "91,3 процента".

1.1.3. Раздел 6 изложить в следующей редакции:

"6. Обоснование объема финансовых ресурсов, необходимых для реализации государственной программы

Общий объем финансирования государственной программы на 2016–2020 годы составит 14345924,7 тыс.рублей, из них по годам и источникам финансирования:

а) средства федерального бюджета – 1821820,6 тыс.рублей, в том числе:
 2016 год – 734827,8 тыс.рублей;
 2017 год – 912132,8 тыс.рублей;
 2018 год – 77410,0 тыс.рублей;
 2019 год – 69790,0 тыс.рублей;
 2020 год – 27660,0 тыс.рублей;
 б) средства областного бюджета – 4960992,0 тыс.рублей, в том числе:
 2016 год – 971714,0 тыс.рублей;
 2017 год – 912745,2 тыс.рублей;
 2018 год – 351208,4 тыс.рублей;
 2019 год – 151208,4 тыс.рублей;
 2020 год – 2574116,0 тыс.рублей;
 в) средства местных бюджетов – 2583054,5 тыс.рублей, в том числе:
 2016 год – 352913,3 тыс.рублей;
 2017 год – 51243,8 тыс.рублей;
 2018 год – 146240,3 тыс.рублей;
 2019 год – 75106,2 тыс.рублей;
 2020 год – 1957550,9 тыс.рублей;
 г) внебюджетные средства – 4980057,6 тыс.рублей, в том числе:
 2016 год – 2090107,3 тыс.рублей;
 2017 год – 1882907,0 тыс.рублей;
 2018 год – 144899,2 тыс.рублей;
 2019 год – 25604,2 тыс.рублей;
 2020 год – 836539,9 тыс.рублей.

Обоснование объемов финансирования государственной программы приведено в подпрограммах.

Объем финансирования государственной программы подлежит ежегодному уточнению.

Ресурсное обеспечение государственной программы представлено в приложении 3."

1.2. В подпрограмме "Оказание содействия проведению капитального ремонта жилищного фонда, реализации концессионных механизмов партнерства":

1.2.1. В паспорте:

1) в позиции "Целевые показатели подпрограммы, их значения на последний год реализации" в абзаце первом слова "100 процентов" заменить словами "91,3 процента";

2) позицию "Объемы и источники финансирования подпрограммы" изложить в следующей редакции:

"Объемы и источники - финансирования подпро- граммы"	общий объем финансирования под- программы на 2016–2020 годы составит 4529008,2 тыс.рублей, из них по годам и источникам финансирования: а) средства областного бюджета – 1811603,3 тыс.рублей, в том числе: 2016 год – 3906,7 тыс.рублей; 2017 год – 32200,0 тыс.рублей; 2018 год – 51208,4 тыс.рублей; 2019 год – 51208,4 тыс.рублей; 2020 год – 1673079,8 тыс.рублей; б) средства местных бюджетов – 1811603,3 тыс.рублей, в том числе: 2016 год – 3906,7 тыс.рублей; 2017 год – 32200,0 тыс.рублей; 2018 год – 51208,4 тыс.рублей; 2019 год – 51208,4 тыс.рублей; 2020 год – 1673079,8 тыс.рублей; в) внебюджетные средства – 905801,6 тыс.рублей, в том числе: 2016 год – 1953,3 тыс.рублей; 2017 год – 16100,0 тыс.рублей; 2018 год – 25604,2 тыс.рублей; 2019 год – 25604,2 тыс.рублей; 2020 год – 836539,9 тыс.рублей".
--	--

1.2.2. В разделе 3 в абзаце втором слова "100 процентов" заменить словами "91,3 процента".

1.2.3. В разделе 6 абзацы второй–двадцатый изложить в следующей редакции:

"Общий объем финансирования подпрограммы на 2016–2020 годы составит 4529008,2 тыс.рублей, из них по годам и источникам финансирования:

а) средства областного бюджета – 1811603,3 тыс.рублей, в том числе:
2016 год – 3906,7 тыс.рублей;
2017 год – 32200,0 тыс.рублей;
2018 год – 51208,4 тыс.рублей;
2019 год – 51208,4 тыс.рублей;
2020 год – 1673079,8 тыс.рублей;

б) средства местных бюджетов – 1811603,3 тыс.рублей, в том числе:

2016 год – 3906,7 тыс.рублей;
 2017 год – 32200,0 тыс.рублей;
 2018 год – 51208,4 тыс.рублей;
 2019 год – 51208,4 тыс.рублей;
 2020 год – 1673079,8 тыс.рублей;

в) внебюджетные средства – 905801,6 тыс.рублей, в том числе:

2016 год – 1953,3 тыс.рублей;
 2017 год – 16100,0 тыс.рублей;
 2018 год – 25604,2 тыс.рублей;
 2019 год – 25604,2 тыс.рублей;
 2020 год – 836539,9 тыс.рублей".

1.3. В подпрограмме "Чистая вода":

1.3.1. В паспорте:

1) в позиции "Целевые показатели подпрограммы, их значения на последний год реализации":

в абзаце первом цифры "3,375" заменить цифрами "3,365";
 в абзаце втором цифры "2,907" заменить цифрами "2,898";
 абзац пятый дополнить словом "сетей";
 в абзаце шестом цифры "81,931" заменить цифрами "81,070";
 в абзаце восьмом цифры "12,760" заменить цифрами "12,742";
 в абзаце десятом цифры "43,132" заменить цифрами "43,072";
 в абзаце одиннадцатом цифры "9,179" заменить цифрами "9,166";

2) позицию "Объемы и источники финансирования подпрограммы" изложить в следующей редакции:

"Объемы и источники финансирования подпрограммы

общий объем финансирования подпрограммы на 2016–2020 годы составит 9013847,4 тыс.рублей, из них по годам и источникам финансирования:

а) средства федерального бюджета – 1320715,5 тыс.рублей, в том числе:

2016 год – 734827,8 тыс.рублей;
 2017 год – 411027,7 тыс.рублей;
 2018 год – 77410,0 тыс.рублей;
 2019 год – 69790,0 тыс.рублей;
 2020 год – 27660,0 тыс.рублей;

б) средства областного бюджета – 2847424,7 тыс.рублей, в том числе:

2016 год – 967807,3 тыс.рублей;
 2017 год – 578581,2 тыс.рублей;
 2018 год – 300000,0 тыс.рублей;
 2019 год – 100000,0 тыс.рублей;
 2020 год – 901036,2 тыс.рублей;

в) средства местных бюджетов – 771451,2 тыс.рублей, в том числе:

2016 год – 349006,6 тыс.рублей;
 2017 год – 19043,8 тыс.рублей;
 2018 год – 95031,9 тыс.рублей;
 2019 год – 23897,8 тыс.рублей;
 2020 год – 284471,1 тыс.рублей;

г) внебюджетные средства –
 4074256,0 тыс.рублей, в том числе:
 2016 год – 2088154,0 тыс.рублей;
 2017 год – 1866807,0 тыс.рублей;
 2018 год – 119295,0 тыс.рублей."

1.3.2. В разделе 3:

в абзаце втором цифры "3,375" заменить цифрами "3,365";
 в абзаце третьем цифры "2,907" заменить цифрами "2,898";
 абзац шестой дополнить словом "сетей";
 в абзаце седьмом цифры "81,931" заменить цифрами "81,070";
 в абзаце девятом цифры "12,760" заменить цифрами "12,742";
 в абзаце одиннадцатом цифры "43,132" заменить цифрами "43,072";
 в абзаце двенадцатом цифры "9,179" заменить цифрами "9,166";
 в абзаце шестнадцатом цифры "3,375" заменить цифрами "3,365";
 в абзаце семнадцатом цифры "2,907" заменить цифрами "2,898".

1.3.3. В разделе 4 абзац десятый изложить в следующей редакции:

"В ходе реализации подпрограммы запланировано проведение работ по строительству, реконструкции (модернизации) 47 объектов. Наименования объектов капитального строительства приведены в приложениях 4 и 5 к государственной программе."

1.3.4. В разделе 6 абзацы второй–двадцать второй заменить абзацами следующего содержания:

"Общий объем финансирования подпрограммы на 2016–2020 годы составит 9013847,4 тыс.рублей, из них по годам и источникам финансирования:

- а) средства федерального бюджета – 1320715,5 тыс.рублей, в том числе:
 2016 год – 734827,8 тыс.рублей;
 2017 год – 411027,7 тыс.рублей;
 2018 год – 77410,0 тыс.рублей;
 2019 год – 69790,0 тыс.рублей;
 2020 год – 27660,0 тыс.рублей;
- б) средства областного бюджета – 2847424,7 тыс.рублей, в том числе:
 2016 год – 967807,3 тыс.рублей;
 2017 год – 578581,2 тыс.рублей;
 2018 год – 300000,0 тыс.рублей;
 2019 год – 100000,0 тыс.рублей;
 2020 год – 901036,2 тыс.рублей;
- в) средства местных бюджетов – 771451,2 тыс.рублей, в том числе:
 2016 год – 349006,6 тыс.рублей;
 2017 год – 19043,8 тыс.рублей;
 2018 год – 95031,9 тыс.рублей;
 2019 год – 23897,8 тыс.рублей;
 2020 год – 284471,1 тыс.рублей;
- г) внебюджетные средства – 4074256,0 тыс.рублей, в том числе:
 2016 год – 2088154,0 тыс.рублей;
 2017 год – 1866807,0 тыс.рублей;
 2018 год – 119295,0 тыс.рублей.

Федеральные субсидии в 2017 году выделяются на обеспечение функционирования спортивных объектов, необходимых для подготовки к проведению в 2018 году чемпионата мира по футболу, в соответствии с распоряжениями Правительства Российской Федерации от 17 февраля 2017 г. № 292-р, от 06 июня 2017 г. № 1171-р, а также в соответствии с проектом распоряжения Правительства Российской Федерации "Об утверждении плана мероприятий по оздоровлению Цимлянского водохранилища и его притоков".

1.3.5. В разделе 7 абзац двадцать седьмой изложить в следующей редакции:

"Предоставление субсидий местным бюджетам на софинансирование капитальных вложений в объекты коммунальной инфраструктуры муниципальной собственности в рамках подготовки к проведению в 2018 году чемпионата мира по футболу, которые осуществляются из местных бюджетов, на 2017 год осуществляется в соответствии с постановлением Администрации Волгоградской области от 23 марта 2017 г. № 139-п "Об утверждении Порядка предоставления субсидий местным бюджетам на софинансирование капитальных вложений в объекты коммунальной инфраструктуры муниципальной собственности в рамках подготовки к проведению в 2018 году чемпионата мира по футболу, которые осуществляются из местных бюджетов, на 2017 год".

1.4. В подпрограмме "Формирование современной городской среды":

1.4.1. В паспорте в позиции "Объемы и источники финансирования подпрограммы":

в абзаце первом цифры "803069,0" заменить цифрами "803069,1";

в абзаце третьем цифры "301963,9" заменить цифрами "301964,0".

1.4.2. В разделе 6:

в абзаце втором цифры "803069,0" заменить цифрами "803069,1";

в абзаце четвертом цифры "301963,9" заменить цифрами "301964,0".

1.5. Приложения 1, 2, 3, 4, 5 к государственной программе изложить в новой редакции согласно приложениям 1, 2, 3, 4, 5 соответственно.

2. Настоящее постановление вступает в силу со дня его подписания и подлежит официальному опубликованию.

Губернатор
Волгоградской области



А.И.Бочаров

ПРИЛОЖЕНИЕ 1

к постановлению
Администрации
Волгоградской области

от 23 июня 2017 г. № 316-п

"ПРИЛОЖЕНИЕ 1

к государственной программе Волгоградской области
"Создание условий для обеспечения качественными услугами
жилищно-коммунального хозяйства жителей Волгоградской
области" на 2016–2020 годы

ПЕРЕЧЕНЬ

целевых показателей государственной программы Волгоградской области "Создание условий для обеспечения качественными услугами жилищно-коммунального хозяйства жителей Волгоградской области" на 2016–2020 годы

№ п/п	Наименование целевого показателя	Единица измерения	Значения целевых показателей						
			2014 год	2015 год	2016 год	2017 год	2018 год	2019 год	2020 год
1	2	3	4	5	6	7	8	9	10


Государственная программа Волгоградской области "Создание условий для обеспечения качественными услугами жилищно-коммунального хозяйства жителей Волгоградской области" на 2016–2020 годы

- | | | | | | | | | | |
|----|--|-----------|--------|--------|--------|--------|--------|--------|--------|
| 1. | Доля отремонтированного общего имущества в многоквартирных домах, расположенных на территории Волгоградской области, по отношению к объему подлежащего капитальному ремонту общего имущества в части замены лифтового оборудования | процентов | - | 0,5 | 0,2 | 2,0 | 3,0 | 3,0 | 91,3 |
| 2. | Доля личной водопроводной сети, нуждающейся в замене | процентов | 52,000 | 52,000 | 51,375 | 48,223 | 48,154 | 48,063 | 47,291 |
| 3. | Доля личной канализационной сети, нуждающейся в замене | процентов | 38,000 | 38,000 | 37,985 | 37,851 | 37,787 | 37,555 | 37,403 |
| 4. | Доля благоустроенных дворовых территорий административного центра и монопрофильных муниципальных образований Волгоградской области от общего количества дворовых территорий этих муниципальных образований | процентов | - | - | - | 31,4 | - | - | - |

№ п/п	Наименование целевого показателя	Единица измерения	Значения целевых показателей							
			2014 год	2015 год	2016 год	2017 год	2018 год	2019 год	2020 год	
1	2	3	4	5	6	7	8	9	10	
Подпрограмма "Оказание содействия проведению капитального ремонта жилищного фонда, реализации концессионных механизмов партнерства"										
5.	Доля отремонтированного общего имущества в многоквартирных домах, расположенных на территории Волгоградской области, по отношению к общему подлежащего капитальному ремонту общего имущества в части замены лифтового оборудования	процентов	-	0,5	0,2	2,0	3,0	3,0	91,3	
6.	Удельный вес количества органов местного самоуправления, охваченных организационно-методическими мероприятиями по вопросам реализации концессионных механизмов партнерства в сфере жилищно-коммунального хозяйства, от общего количества заинтересованных органов местного самоуправления	процентов	-	100	100	-	-	-	-	
Подпрограмма "Чистая вода"										
7.	Удельный вес проб воды, отбор которых произведен из водопроводной сети и которые не отвечают гигиеническим нормативам по санитарно-химическим показателям	процентов	4,500	4,495	3,770	3,433	3,419	3,418	3,365	
8.	Удельный вес проб воды, отбор которых произведен из водопроводной сети и которые не отвечают гигиеническим нормативам по микробиологическим показателям	процентов	3,900	3,896	3,274	2,959	2,946	2,945	2,898	
9.	Доля уличной водопроводной сети, нуждающейся в замене	процентов	52,000	52,000	51,375	48,223	48,154	48,063	47,291	
10.	Доля уличной канализационной сети, нуждающейся в замене	процентов	38,000	38,000	37,985	37,851	37,787	37,555	37,403	
11.	Число аварий в системах водоснабжения, водоотведения и очистки сточных вод	аварий в год на 1 тыс. километров сетей	149,500	149,500	148,611	143,146	142,925	142,390	140,851	
12.	Доля сточных вод, пропущенных через очистные сооружения, в общем объеме сточных вод	процентов	80,050	80,050	80,680	80,930	81,070	81,070	81,070	
13.	Доля сточных вод, очищенных до нормативных значений, в общем объеме сточных вод, пропущенных через очистные сооружения	процентов	43,100	43,100	43,100	55,391	57,951	57,951	59,609	

№ п/п	Наименование целевого показателя	Единица измерения	Значения целевых показателей								
			2014 год	2015 год	2016 год	2017 год	2018 год	2019 год	2020 год		
1	2	3	4	5	6	7	8	9	10		
14.	Количество зарегистрированных больных брюшным тифом и паратифами А, В, С, сальмонеллезными инфекциями, острыми кишечными инфекциями	тыс. человек	13,641	13,625	13,532	12,932	12,898	12,898	12,898	12,742	
15.	Количество зарегистрированных больных вирусными гепатитами	тыс. человек	0,072	0,072	0,071	0,068	0,068	0,068	0,068	0,067	
16.	Количество зарегистрированных больных с болезнями органов пищеварения	тыс. человек	46,110	46,057	45,742	43,713	43,597	43,597	43,597	43,072	
17.	Количество зарегистрированных больных злокачественными образованиями	тыс. человек	9,813	9,802	9,735	9,303	9,278	9,278	9,278	9,166	
Подпрограмма "Формирование современной городской среды"											
18.	Количество благоустроенных дворовых территорий	единиц	-	-	-	50	-	-	-	-	
19.	Доля благоустроенных дворовых территорий административного центра и монопрофильных муниципальных образований Волгоградской области от общего количества дворовых территорий этих муниципальных образований: городской округ город-герой Волгоград городской округ город Михайловка городской округ город Фролово	процентов	-	-	-	31,4	-	-	-	-	
20.	Охват населения административного центра и монопрофильных муниципальных образований Волгоградской области благоустроенными дворовыми территориями (доля населения, проживающего в жилом фонде муниципальных образований с благоустроенными дворовыми территориями, от общей численности населения муниципальных образований): городской округ город-герой Волгоград городской округ город Михайловка городской округ город Фролово	процентов	-	-	-	31,5	-	-	-	-	
			-	-	-	31,2	-	-	-	-	
			-	-	-	31,4	-	-	-	-	-
			-	-	-	38,4	-	-	-	-	-
21.	Количество благоустроенных общественных территорий	единиц	-	-	-	23	-	-	-	-	
			-	-	-	42,2	-	-	-	-	
			-	-	-	30,0	-	-	-	-	
	городской округ город Фролово		-	-	-	43,0	-	-	-	-	

№ п/п	Наименование целевого показателя	Единица измерения	Значения целевых показателей						
			2014 год	2015 год	2016 год	2017 год	2018 год	2019 год	2020 год
1	2	3	4	5	6	7	8	9	10
22.	Количество обустроенных мест массового отдыха населения (городских парков)	единиц	-	-	-	2	-	-	-
23.	Доля благоустроенных общественных территорий от общего количества общественных территорий	процентов	-	-	-	24,7	-	-	-



**Визе-губернатор – руководитель
аппарата Губернатора
Волгоградской области**

Е.А.Харичкин

ПРИЛОЖЕНИЕ 2

к постановлению
Администрации
Волгоградской области

от 23 июня 2017 г. № 316-п

ПРИЛОЖЕНИЕ 2

к государственной программе Волгоградской области
"Создание условий для обеспечения качественными услугами
жилищно-коммунального хозяйства жителей Волгоградской
области" на 2016–2020 годы

ПЕРЕЧЕНЬ

мероприятий государственной программы Волгоградской области "Создание условий для обеспечения качественными услугами
жилищно-коммунального хозяйства жителей Волгоградской области на 2016–2020 годы"

№ п/п	Наименование основного мероприятия, мероприятия	Ответственный исполнитель, соисполнитель государственной программы, подпрограммы	Год реализации	Объемы и источники финансирования (тыс.рублей)				Непосредственные результаты реализации мероприятия	
				всего	в том числе		внебюд- жетные источники	9	10
6	7	8	9						
1	2	3	4	5	6	7	8	9	10
Государственная программа Волгоградской области "Создание условий для обеспечения качественными услугами жилищно-коммунального хозяйства жителей Волгоградской области" на 2016–2020 годы									
Итого по государственной программе									
	комитет жилищно-комму- нального хозяйства и топливно-энергетического комплекса Волгоградской области	2016 2017 2018 2019 2020 2016–2020	4149562,4 3759028,8 719757,9 321708,8 5395866,8 14345924,7	734827,8 912132,8 77410,0 69790,0 27660,0 1821820,6	971714,0 912745,2 351208,4 151208,4 2574116,0 4960992,0	352913,3 51243,8 146240,3 75106,2 1957550,9 2583054,5	2090107,3 1882907,0 144899,2 25604,2 836539,9 4980057,6		

№ п/п	Наименование основного мероприятия, мероприятия	Ответственный исполнитель, соисполнитель государственной программы, подпрограммы	Год реализации	Объемы и источники финансирования (тыс.рублей)					Непосредственные результаты реализации мероприятия
				всего	в том числе			внебюджетные источники	
1	2	3	4	5	6	7	8		9

Подпрограмма "Оказание содействия проведению капитального ремонта жилищного фонда, реализации концессионных механизмов партнерства"

1. Проведение капитального ремонта жилищного фонда на территории Волгоградской области

1.1. Софинансирование работ по капитальному ремонту общего имущества

2016	9766,7	-	3906,7	3906,7	1953,3	улучшение состояния общего имущества в многоквартирных домах, расположенных на территории Волгоградской области, повышение уровня безопасности и комфорта проживания граждан
2017	80500,0	-	32200,0	32200,0	16100,0	
2018	128021,0	-	51208,4	51208,4	25604,2	
2019	128021,0	-	51208,4	51208,4	25604,2	
2020	4182699,5	-	1673079,8	1673079,8	836539,9	
2016-2020	4529008,2	-	1811603,3	1811603,3	905801,6	

1.2. Проведение с органами местного самоуправления организационно-методических мероприятий по вопросам реализации концессионных механизмов партнерства в сфере жилищно-коммунального хозяйства

2016	-	-	-	-	-	формирование механизмов и практики долгосрочного сотрудничества с частными инвесторами на рынке жилищно-коммунальных услуг
------	---	---	---	---	---	--

Итого по подпрограмме

2016	9766,7	-	3906,7	3906,7	1953,3	
2017	80500,0	-	32200,0	32200,0	16100,0	
2018	128021,0	-	51208,4	51208,4	25604,2	
2019	128021,0	-	51208,4	51208,4	25604,2	
2020	4182699,5	-	1673079,8	1673079,8	836539,9	
2016-2020	4529008,2	-	1811603,3	1811603,3	905801,6	

Подпрограмма "Чистая вода"

2. Улучшение качества коммунальных услуг

комитет жилищно-коммунального хозяйства и топливно-энергетического комплекса Волгоградской области

№ п/п	Наименование основного мероприятия, мероприятия	3	4	5				6			9	10
				всего	в том числе	в том числе			внебюджетные источники			
Ответственный исполнитель, соисполнитель государственной программы, подпрограммы	Год реализации	федеральный бюджет	областной бюджет			местный бюджет	внебюджетные источники	Объемы и источники финансирования (тыс.рублей)			Непосредственные результаты реализации мероприятия	
				6	7			8	9			
2.1.	Изготовление проектной документации	комитет жилищно-коммунального хозяйства и топливно-энергетического комплекса Волгоградской области	2016 2017 2018 2019 2020 2016–2020	- 30283,8 29008,0 - 67800,0 127091,8	- 24024,8 22507,2 - 45120,0 91652,0	- 6259,0 6500,8 - 22680,0 35439,8	- - - - -	- - - - -	- - - - -	изготовление 16 комплектов проектной документации, выбор научно-обоснованных, технических осуществимых и экономически целесообразных инженерных решений для строительства, модернизации и реконструкции систем водоснабжения и водоотведения		
2.2.	Модернизация и реконструкция систем водоснабжения	комитет жилищно-коммунального хозяйства и топливно-энергетического комплекса Волгоградской области	2016 2017 2018 2019 2020 2016–2020	2566117,8 1849619,7 70362,6 62177,8 287992,9 4836270,8	486193,9 307983,9 20770,0 15000,0 11270,0 841217,8	735940,2 462690,7 40169,3 42460,0 205794,5 1487054,7	109393,7 77,1 9423,3 4717,8 70928,4 194540,3	1234590,0 1078868,0 - - - 2313458,0	увеличение доли населения, обеспеченного питьевой водой, отвечающей требованиям безопасности: снижение показателя удельного веса проб воды, не отвечающих гигиеническим нормативам по санитарно-химическим показателям, с 4,5 процента в 2014 году до 3,365 процента к 2020 году; снижение показателя удельного веса проб воды, не отвечающих гигиеническим нормативам по микробиологическим показателям, с 3,9 процента в 2014 году до 2,898 процента к 2020 году;			

Продолжение приложения 2


№ п/п	Наименование основного мероприятия, мероприятия	2	3	4	Объемы и источники финансирования (тыс.рублей)				9	10
					5	в том числе				
№ п/п	Наименование основного мероприятия, мероприятия	2	3	4	5	6	7	8	9	10
			Ответственный исполнитель, соисполнитель государственной программы, подпрограммы	Год реализации	всего	федеральный бюджет	областной бюджет	местный бюджет	внебюджетные источники	Непосредственные результаты реализации мероприятия
1				4	5	6	7	8	9	10
2.3.	Модернизация и реконструкция систем водоотведения		комитет жилищно-коммунального хозяйства и топливно-энергетического комплекса Волгоградской области	2016 2017 2018 2019 2020 2016-2020	80737,9 121973,0 165946,4 53810,0 181617,6 604084,9	34480,0 68788,3 41640,0 32290,0 -	43962,0 43182,5 93229,8 16140,0 136213,2 332727,5	2295,9 10002,2 31076,6 5380,0 45404,4 94159,1	- - - - -	уменьшение доли уличной водопроводной сети, нуждающейся в замене, с 52 процентов в 2014 году до 47,291 процента к 2020 году; снижение количества лиц с заболеваниями, вызванными в том числе не отвечающим гигиеническим нормативам качеством питьевой воды
2.4.	Строительство систем водоснабжения		комитет жилищно-коммунального хозяйства и топливно-энергетического комплекса Волгоградской области	2016 2017 2018 2019 2020 2016-2020	271001,0 88892,5 154461,6 37500,0 595356,8 1147211,9	16609,3 -	21176,8 -	165436,9 -	67778,0 88892,5 59647,5 -	увеличение доли населения, обеспеченного питьевой водой, отвечающей требованиям безопасности; снижение показателя удельного веса проб воды, не отвечающих гигиеническим нормативам по санитарно-химическим показателям, с 4,5 процента в 2014 году до 3,365 процента к 2020 году;

Продолжение приложения 2

№ п/п	Наименование основного мероприятия, мероприятия	3 Ответственный исполнитель, соисполнитель государственной программы, подпрограммы	4 Год реализации	5 Объемы и источники финансирования (тыс.рублей)			6 в том числе			9 внебюд- жетные источники	10 Непосредственные результаты реализации мероприятия
				5 всего	6 федеральный бюджет	7 областной бюджет	8 местный бюджет	9 внебюд- жетные источники			
1	2	3	4	5	6	7	8	9	10		
											снижение показателя удельного веса проб воды, не отвечающих гигиеническим норма- тивам по микробиоло- гическим показате- лям, с 3,9 процента в 2014 году до 2,898 про- цента к 2020 году; Уменьшение доли уличной водопровод- ной сети, нуждающейся в замене, с 52 процен- тов в 2014 году до 47,291 процента к 2020 году; снижение количества лиц с заболеваниями, вызванными в том числе не отвечающим гигие- ническим нормативам качеством питьевой воды
	2.5. Строительство систем водо- отведения	комитет жилищно-комму- нального хозяйства и топливно-энергетического комплекса Волгоградской области	2016 2017 2018 2019 2020 2016-2020	1221939,0 784690,7 171958,3 40200,0 80400,0 2299188,0	197544,6 34255,5 - - - 231800,10	166728,3 48683,2 84233,1 30150,0 60300,0 390094,60	71880,1 2705,5 28077,7 10050,0 20100,0 132813,30	785786,0 699046,5 59647,5 - - 1544480,0	увеличение доли сточ- ных вод, очищенных до нормативных значе- ний, в общем объеме сточных вод, пропу- щенных через очистные сооружения, с 43,1 про- цента в 2014 году до 59,609 процента к 2020 году		
	Итого по подпрограмме		2016 2017 2018 2019 2020 2016-2020	4139795,7 2875459,7 591736,9 193687,8 1213167,3 9013847,4	734827,8 411027,7 77410,0 69790,0 27660,0 1320715,5	967807,3 578581,2 300000,0 100000,0 901036,2 2847424,7	349006,6 19043,8 95031,9 23897,8 284471,1 771451,2	2088154,0 1866807,0 119295,0 - - 4074256,0			

№ п/п	Наименование основного мероприятия, мероприятия	Ответственный исполнитель, соисполнитель государственной программы, подпрограммы	Год реализации	Объемы и источники финансирования (тыс.рублей)				внебюджетные источники	Непосредственные результаты реализации мероприятия
				всего	в том числе				
1	2	3	4	5	6	7	8	9	10
Подпрограмма "Формирование современной городской среды"									
3.	Реализация приоритетного проекта "Формирование комфортной городской среды"	комитет жилищно-коммунального хозяйства и топливно-энергетического комплекса Волгоградской области							
3.1.	Повышение уровня благоустройства дворовых территорий муниципальных образований Волгоградской области в рамках муниципальных программ, направленных на реализацию мероприятий по благоустройству территорий муниципальных образований		2017	328832,9	328832,9	-	-	-	благоустройство не менее 50 дворовых территорий
3.2.	Повышение уровня благоустройства общественных территорий Волгоградской области в рамках муниципальных программ, направленных на реализацию мероприятий по благоустройству территорий муниципальных образований		2017	164416,4	164416,4	-	-	-	благоустройство не менее трех общественных территорий
3.3.	Поддержка обустройства мест массового отдыха населения (городских парков) городов с численностью населения до 250 тыс. человек		2017	9819,8	7855,8	1964,0	-	-	обустройство не менее двух мест массового отдыха населения (городских парков)
3.4.	Повышение уровня благоустройства общественных территорий городских округов Волгоградской области		2017	30000,0	-	30000,0	-	-	благоустройство трех общественных территорий городских округов

№ п/п	Наименование основного мероприятия, мероприятия	Ответственный исполнитель, соисполнитель государственной программы, подпрограммы	Год реализации	Объемы и источники финансирования (тыс. рублей)				Непосредственные результаты реализации мероприятия	
				всего	федеральный бюджет	областной бюджет	в том числе местный бюджет		внебюджетные источники
1	2	3	4	5	6	7	8	9	10
3.5.	Повышение уровня благоустройства общественных территорий поселений Волгоградской области по итогам областного конкурса проектов (программ) по благоустройству территорий муниципальных образований Волгоградской области		2017	270000,0	-	270000,0	-	-	благодаря устройству не менее 17 и не более 90 общественных территорий поселений
Итого по подпрограмме				803069,1	501105,1	301964,0	-	-	



Вице-губернатор – руководитель аппарата Губернатора Волгоградской области

Е.А.Харичкин

ПРИЛОЖЕНИЕ 3

к постановлению
Администрации
Волгоградской области

от 23 июня 2017 г. № 316-п

ПРИЛОЖЕНИЕ 3

к государственной программе Волгоградской области
"Создание условий для обеспечения качественными услугами
жилищно-коммунального хозяйства жителей Волгоградской
области" на 2016–2020 годы

РЕСУРСНОЕ ОБЕСПЕЧЕНИЕ

государственной программы Волгоградской области "Создание условий для обеспечения качественными услугами жилищно-коммунального хозяйства жителей Волгоградской области" на 2016–2020 годы за счет средств, привлеченных из различных источников финансирования, с распределением по главным распорядителям средств областного бюджета

№ п/п	Наименование государственной программы, подпрограммы	Год реализации	Наименование ответственного исполнителя, соисполнителя государственной программы, подпрограммы	Объемы и источники финансирования (тыс.рублей)									
				всего	в том числе			внебюджетные источники					
					федеральный бюджет	областной бюджет	местный бюджет	федеральный бюджет	областной бюджет	местный бюджет	8	9	
1	2	3	4	5	6	7	8	9					
1.	Государственная программа Волгоградской области "Создание условий для обеспечения качественными услугами жилищно-коммунального хозяйства жителей Волгоградской области" на 2016–2020 годы	2016 2017 2018 2019 2020 2016–2020	комитет жилищно-коммунального хозяйства и топливно-энергетического комплекса Волгоградской области	4149562,4 3759028,8 719757,9 321708,8 5395866,8 14345924,7	734827,8 912132,8 77410,0 69790,0 27660,0 1821820,6	971714,0 912745,2 351208,4 151208,4 2574116,0 4960992,0	352913,3 51243,8 146240,3 75106,2 1957550,9 2583054,5	2090107,3 1882907,0 144899,2 25604,2 836539,9 4980057,6					
2.	Подпрограмма "Оказание содействия проведению капитального ремонта жилищного фонда, реализации концессионных механизмов партнерства"	2016 2017 2018 2019 2020 2016–2020	комитет жилищно-коммунального хозяйства и топливно-энергетического комплекса Волгоградской области	9766,7 80500,0 128021,0 128021,0 4182699,5 4529008,2	- - - - - -	3906,7 32200,0 51208,4 51208,4 1673079,8 1811603,3	3906,7 32200,0 51208,4 51208,4 1673079,8 1811603,3	1953,3 16100,0 25604,2 25604,2 836539,9 905801,6					

№ п/п	Наименование государственной программы, подпрограммы	Год реализации	Наименование ответственного исполнителя, соисполнителя государственной программы, подпрограммы	Объемы и источники финансирования (тыс.рублей)				
				всего	в том числе			
					федеральный бюджет	областной бюджет	местный бюджет	внебюджетные источники
1	2	3	4	5	6	7	8	9
3.	Подпрограмма "Чистая вода"	2016 2017 2018 2019 2020 2016-2020	комитет жилищно-коммунального хозяйства и топливно-энергетического комплекса Волгоградской области	4139795,7 2875459,7 591736,9 193687,8 1213167,3 9013847,4	734827,8 411027,7 77410,0 69790,0 27660,0 1320715,5	967807,3 578581,2 300000,0 100000,0 901036,2 2847424,7	349006,6 19043,8 95031,9 23897,8 284471,1 771451,2	2088154,0 1866807,0 119295,0 - - 4074256,0
4.	Подпрограмма "Формирование современной городской среды"	2017	комитет жилищно-коммунального хозяйства и топливно-энергетического комплекса Волгоградской области	803069,1	501105,1	301964,0	-	-

Вице-губернатор – руководитель аппарата Губернатора Волгоградской области

Е.А.Харичкин



ПРИЛОЖЕНИЕ 4

к постановлению
Администрации
Волгоградской области

от 23 июня 2017 г. № 316-п

ПРИЛОЖЕНИЕ 4

к государственной программе Волгоградской области
"Создание условий для обеспечения качественными услугами
жилищно-коммунального хозяйства жителей Волгоградской
области" на 2016–2020 годы

ПЕРЕЧЕНЬ

строек и объектов, планируемых для строительства и реконструкции в 2014–2020 годах в рамках реализации подпрограммы "Чистая вода" государственной программы Волгоградской области "Создание условий для обеспечения качественными услугами жилищно-коммунального хозяйства жителей Волгоградской области" на 2016–2020 годы

№ п/п	Наименование муниципального образования, объекта	Срок начала и окончания строительства	Мощность	Объемы капитальных вложений (тыс. рублей)					
				всего	в том числе				
1	2	3	4	2016 год	2017 год	2018 год	2019 год	2020 год	
1.	Быковский муниципальный район, "Модернизация системы водоснабжения Новоникольского сельского поселения Быковского муниципального района", всего	2020 год	проектирование	3000,0	-	-	-	-	3000,0
	в том числе:								
	федеральный бюджет			-	-	-	-	-	-
	областной бюджет			2700,0	-	-	-	-	2700,0
	муниципальный бюджет			300,0	-	-	-	-	300,0
	внебюджетные источники			-	-	-	-	-	-

№ п/п	Наименование муниципального образования, объекта	Срок начала и окончания строительства	Мощность	Объемы капитальных вложений (тыс.рублей)					
				всего	в том числе				
					2016 год	2017 год	2018 год	2019 год	2020 год
1	2	3	4	5	6	7	8	9	10
2.	Городищенский муниципальный район, "Реконструкция канализационных коллекторов, насосных станций в п.Новый Рогачик Городищенского района Волгоградской области", всего	2018 год	17,21 тыс.куб. метров в сутки, 3,03 километра	96546,4	-	-	96546,4	-	-
	в том числе:								
	федеральный бюджет			-	-	-	-	-	-
	областной бюджет			72409,8	-	-	72409,8	-	-
	муниципальный бюджет			24136,6	-	-	24136,6	-	-
	внебюджетные источники			-	-	-	-	-	-
3.	Городищенский муниципальный район, "Внеплощадочные сети и сооружения хозяйственного водоснабжения в пос.Ерзовка Городищенского района Волгоградской области", всего	2003-2020 годы	2 тыс.куб. метров в сутки, 1,2 километра	47259,9	-	-	-	-	47259,9
	в том числе:								
	федеральный бюджет			-	-	-	-	-	-
	областной бюджет			42533,9	-	-	-	-	42533,9
	муниципальный бюджет			4726,0	-	-	-	-	4726,0
	внебюджетные источники			-	-	-	-	-	-
4.	Дубовский муниципальный район, "Реконструкция водозаборных, водопроводных очистных сооружений с.Горный Балыклей Дубовского района Волгоградской области", всего	2018-2019 годы	3,6 километра, 2,2 тыс.куб. метров, в сутки	39177,8	-	2000,0	2000,0	37177,8	-
	в том числе:								
	федеральный бюджет			-	-	-	-	-	-
	областной бюджет			35260,0	-	1800,0	1800,0	33460,0	-
	муниципальный бюджет			3917,8	-	200,0	200,0	3717,8	-
	внебюджетные источники			-	-	-	-	-	-
5.	Жирновский муниципальный район, "Реконструкция системы водозаборных сооружений города Жирновка Волгоградской области", всего	2020 год	5 тыс.куб. метров в сутки	90440,7	-	-	-	-	90440,7
	в том числе:								
	федеральный бюджет			-	-	-	-	-	-
	областной бюджет			67830,5	-	-	-	-	67830,5
	муниципальный бюджет			22610,2	-	-	-	-	22610,2
	внебюджетные источники			-	-	-	-	-	-

№ п/п	Наименование муниципального образования, объекта	Срок начала и окончания строительства	Мощность	Объемы капитальных вложений (тыс.рублей)					
				всего	в том числе				
					2016 год	2017 год	2018 год	2019 год	2020 год
1	2	3	4	5	6	7	8	9	10
6.	Калачевский муниципальный район, "Строительство системы водоснабжения от п.Волгодонский до п.Береславка", всего	2020 год	6,7 тыс.куб. метров в сутки	18500,0	-	-	-	-	18500,0
	в том числе:								
	федеральный бюджет			-	-	-	-	-	-
	областной бюджет			16650,0	-	-	-	-	16650,0
	муниципальный бюджет			1850,0	-	-	-	-	1850,0
	внебюджетные источники			-	-	-	-	-	-
7.	Камышинский муниципальный район, "Система водоснабжения г.Петров Вал Камышинского района Волгоградской области", всего	2018-2020 годы	6 тыс.куб. метров в сутки, 14 километров	44000,0	-	4000,0	-	-	40000,0
	в том числе:								
	федеральный бюджет			-	-	-	-	-	-
	областной бюджет			33000,0	-	-	3000,0	-	30000,0
	муниципальный бюджет			11000,0	-	-	1000,0	-	10000,0
	внебюджетные источники			-	-	-	-	-	-
8.	Котельниковский муниципальный район, "Реконструкция системы водоснабжения в х.Веселый Котельниковского района Волгоградской области", всего	2017-2018 годы	2,56 тыс.куб. метров в сутки	4894,5	-	488,9	4405,6	-	-
	в том числе:								
	федеральный бюджет			2650,0	-	-	2650,0	-	-
	областной бюджет			2020,0	-	440,0	1580,0	-	-
	муниципальный бюджет			224,5	-	48,9	175,6	-	-
	внебюджетные источники			-	-	-	-	-	-
9.	Котельниковский муниципальный район, "Реконструкция системы водоснабжения в ст.Нагавская Котельниковского района Волгоградской области", всего	2017-2018 годы	0,7 тыс.куб. метров в сутки	2693,4	-	266,7	2426,7	-	-
	в том числе:								
	федеральный бюджет			1460,0	-	-	1460,0	-	-
	областной бюджет			1110,0	-	240,0	870,0	-	-
	муниципальный бюджет			123,4	-	26,7	96,7	-	-
	внебюджетные источники			-	-	-	-	-	-

№ п/п	Наименование муниципального образования, объекта	Срок начала и окончания строительства	Мощность	Объемы капитальных вложений (тыс.рублей)					
				всего	в том числе				
					2016 год	2017 год	2018 год	2019 год	2020 год
1	2	3	4	5	6	7	8	9	10
10.	Котельниковский муниципальный район, "Реконструкция системы водоснабжения в ст.Пугачевская и п.Приморский Котельниковского района Волгоградской области", всего	2017-2018 годы	1,2 тыс.куб. метров в сутки	5713,4	-	577,8	5135,6	-	-
	в том числе:								
	федеральный бюджет			3080,0	-	-	3080,0	-	-
	областной бюджет			2370,0	-	520,0	1850,0	-	-
	муниципальный бюджет			263,4	-	57,8	205,6	-	-
	внебюджетные источники			-	-	-	-	-	-
11.	Котельниковский муниципальный район, "Реконструкция системы водоснабжения в х.Красноярский и х.Чиганки Котельниковского района Волгоградской области", всего	2017-2018 годы	2 тыс.куб. метров в сутки	5713,4	-	577,8	5135,6	-	-
	в том числе:								
	федеральный бюджет			3080,0	-	-	3080,0	-	-
	областной бюджет			2370,0	-	520,0	1850,0	-	-
	муниципальный бюджет			263,4	-	57,8	205,6	-	-
	внебюджетные источники			-	-	-	-	-	-
12.	Котовский муниципальный район, "Строительство системы водоснабжения г.Котово", всего	2018-2020 годы	37,4 километра, 7 тыс.куб. метров в сутки	100000,0	-	-	20000,0	-	80000,0
	в том числе:								
	федеральный бюджет			-	-	-	-	-	-
	областной бюджет			75000,0	-	-	15000,0	-	60000,0
	муниципальный бюджет			25000,0	-	-	5000,0	-	20000,0
	внебюджетные источники			-	-	-	-	-	-
13.	Иловлинский муниципальный район, "Строительство водозаборных скважин и реконструкция разводящих сетей водоснабжения в р.п.Иловля Иловлинского района Волгоградской области", всего	2017-2020 годы	5 километров, 3 тыс.куб. метров в сутки	99796,7	-	10000,0	25000,0	37500,0	27296,7
	в том числе:								
	федеральный бюджет			53890,0	-	-	15000,0	22500,0	16390,0
	областной бюджет			34430,0	-	7500,0	7500,0	11250,0	8180,0
	муниципальный бюджет			11476,7	-	2500,0	2500,0	3750,0	2726,7
	внебюджетные источники			-	-	-	-	-	-

№ п/п	Наименование муниципального образования, объекта	Срок начала и окончания строительства	Мощность	Объемы капитальных вложений (тыс.рублей)					
				всего	в том числе				
					2016 год	2017 год	2018 год	2019 год	2020 год
1	2	3	4	5	6	7	8	9	10
14.	Ленинский муниципальный район, "Реконструкция водозаборных сооружений в г. Ленинске Волгоградской области", всего	2020 год	6,25 тыс.куб. метров в сутки	28760,0	-	-	-	-	28760,0
	в том числе:								
	федеральный бюджет			-	-	-	-	-	-
	областной бюджет			18694,0	-	-	-	-	18694,0
	муниципальный бюджет			10066,0	-	-	-	-	10066,0
	внебюджетные источники			-	-	-	-	-	-
15.	Палласовский муниципальный район, "Строительство системы водоснабжения п. Эльтон Палласовского муниципального района", всего	2020 год	14,75 километра, 1,6 тыс.куб. метров в сутки	207000,0	-	-	-	-	207000,0
	в том числе:								
	федеральный бюджет			-	-	-	-	-	-
	областной бюджет			186300,0	-	-	-	-	186300,0
	муниципальный бюджет			20700,0	-	-	-	-	20700,0
	внебюджетные источники			-	-	-	-	-	-
16.	Светлоярский муниципальный район, "Реконструкция водопроводных сетей р.п.Светлый Яр Светлоярского муниципального района", всего	2020 год	12 километров	110000,0	-	-	-	-	110000,0
	в том числе:								
	федеральный бюджет			-	-	-	-	-	-
	областной бюджет			82500,0	-	-	-	-	82500,0
	муниципальный бюджет			27500,0	-	-	-	-	27500,0
	внебюджетные источники			-	-	-	-	-	-
17.	Светлоярский муниципальный район, "Внутрипоселковые водопроводные сети на ст. Чапурники Светлоярского муниципального района Волгоградской области", всего	2020 год	23 километра	110000,0	-	-	-	-	110000,0
	в том числе:								
	федеральный бюджет			-	-	-	-	-	-
	областной бюджет			71500,0	-	-	-	-	71500,0
	муниципальный бюджет			38500,0	-	-	-	-	38500,0
	внебюджетные источники			-	-	-	-	-	-

№ п/п	Наименование муниципального образования, объекта	Срок начала и окончания строительства	Мощность	Объемы капитальных вложений (тыс.рублей)						
				всего	в том числе					
					2016 год	2017 год	2018 год	2019 год	2020 год	
1	2	3	4	5	6	7	8	9	10	
18.	Серафимовичский муниципальный район, "Реконструкция водоснабжения г.Серафимович Волгоградской области, 3-я очередь (станция 2-го подъема)", всего	2020 год	10 тыс.куб. метров в сутки	3000,0	-	-	-	-	-	3000,0
	в том числе:									
	федеральный бюджет			-	-	-	-	-	-	-
	областной бюджет			2250,0	-	-	-	-	-	2250,0
	муниципальный бюджет			750,0	-	-	-	-	-	750,0
	внебюджетные источники			-	-	-	-	-	-	-
19.	Серафимовичский муниципальный район, "Реконструкция канализационных очистных сооружений г.Серафимович", всего	2017-2019 годы	1 тыс.куб. метров в сутки	115356,7	-	11546,7	50000,0	53810,0	-	-
	в том числе:									
	федеральный бюджет			62290,0	-	-	30000,0	32290,0	-	-
	областной бюджет			39800,0	-	8660,0	15000,0	16140,0	-	-
	муниципальный бюджет			13266,7	-	2886,7	5000,0	5380,0	-	-
	внебюджетные источники			-	-	-	-	-	-	-
20.	Среднеахтубинский муниципальный район, "Строительство водозабора из р.Волга от насосных станций первого и второго подъема, блока очистных сооружений производительностью 10 тыс.куб.метров/сутки в г.Краснослободск Волгоградской области", всего	2018-2020 годы	10 тыс.куб. метров в сутки	232910,8	-	-	112310,8	40200,0	-	80400,0
	в том числе:									
	федеральный бюджет			174683,1	-	-	84233,1	30150,0	-	60300,0
	областной бюджет			58227,7	-	-	28077,7	10050,0	-	20100,0
	муниципальный бюджет			-	-	-	-	-	-	-
	внебюджетные источники			-	-	-	-	-	-	-

№ п/п	Наименование муниципального образования, объекта	Срок начала и окончания строительства	Мощность	Объемы капитальных вложений (тыс.рублей)					
				всего	в том числе				
					2016 год	2017 год	2018 год	2019 год	2020 год
1	2	3	4	5	6	7	8	9	10
21.	Среднеахтубинский муниципальный район, "Строительство системы питьевого водоснабжения п.Колхозная Ахтуба, Среднеахтубинский район Волгоградской области", всего	2018 год	0,6 тыс.куб. метров в сутки	48706,4	-	-	48706,4	-	-
	в том числе:								
	федеральный бюджет			-	-	-	-	-	-
	областной бюджет			36529,8	-	-	36529,8	-	-
	муниципальный бюджет			12176,6	-	-	12176,6	-	-
	внебюджетные источники			-	-	-	-	-	-
22.	Среднеахтубинский муниципальный район, "Реконструкция водозаборных сооружений с.Рахинка Среднеахтубинского района", всего	2018 год	0,8 тыс.куб. метров в сутки	6000,0	-	-	6000,0	-	-
	в том числе:								
	федеральный бюджет			-	-	-	-	-	-
	областной бюджет			5400,0	-	-	5400,0	-	-
	муниципальный бюджет			600,0	-	-	600,0	-	-
	внебюджетные источники			-	-	-	-	-	-
23.	Среднеахтубинский муниципальный район, "Реконструкция станции водозабора, станции водоочистки и развития водопроводных сетей в с.п.Куйбышев Среднеахтубинского района Волгоградской области", всего	2018 год	1,9 километра, 1,6 тыс.куб. метров в сутки	29759,1	-	-	29759,1	-	-
	в том числе:								
	федеральный бюджет			-	-	-	-	-	-
	областной бюджет			22319,3	-	-	22319,3	-	-
	муниципальный бюджет			7439,8	-	-	7439,8	-	-
	внебюджетные источники			-	-	-	-	-	-

№ п/п	Наименование муниципального образования, объекта	Срок начала и окончания строительства	Мощность	Объемы капитальных вложений (тыс.рублей)					
				всего	в том числе				
					2016 год	2017 год	2018 год	2019 год	2020 год
1	2	3	4	5	6	7	8	9	10
24.	Старополтавский муниципальный район, "Реконструкция системы водоснабжения в с.Старая Полтавка Старополтавского муниципального района Волгоградской области, проектирование", всего	2018 год	проектирование	3008,0	-	-	3008,0	-	-
	в том числе:			-	-	-	-	-	-
	федеральный бюджет			2707,2	-	-	2707,2	-	-
	областной бюджет			300,8	-	-	300,8	-	-
	муниципальный бюджет			-	-	-	-	-	-
	внебюджетные источники			-	-	-	-	-	-
25.	Суrowsкий муниципальный район, "Реконструкция очистных сооружений со строительством полей фильтрации и канализационного напорного коллектора в г.Суrowsкино, Волгоградская область", всего	2011-2018 годы	2,7 тыс.куб. метров в сутки	119400,0	-	100000,0	19400,0	-	-
	в том числе:			-	-	-	-	-	-
	федеральный бюджет			71640,0	60000,0	-	11640,0	-	-
	областной бюджет			35820,0	30000,0	-	5820,0	-	-
	муниципальный бюджет			11940,0	10000,0	-	1940,0	-	-
	внебюджетные источники			-	-	-	-	-	-
26.	Суrowsкий муниципальный район, "Строительство водозаборных скважин и реконструкция разводящих сетей водоснабжения в х.Новомаяковский Суrowsкого района Волгоградской области", всего	2017-2020 годы	1 тыс.куб. метров в сутки	68103,3	6811,1	17500,0	25000,0	18792,2	-
	в том числе:			-	-	-	-	-	-
	федеральный бюджет			36770,0	-	10500,0	15000,0	11270,0	-
	областной бюджет			28200,0	6130,0	6300,0	9000,0	6770,0	-
	муниципальный бюджет			3133,3	681,1	700,0	1000,0	752,2	-
	внебюджетные источники			-	-	-	-	-	-

№ п/п	Наименование муниципального образования, объекта	Срок начала и окончания строительства	Мощность	Объемы капитальных вложений (тыс.рублей)					
				всего	в том числе				
					2016 год	2017 год	2018 год	2019 год	2020 год
1	2	3	4	5	6	7	8	9	10
27.	Фроловский муниципальный район. "Внеплощадочные сети и сооружения для водоснабжения п.Пригородный Фроловского района", всего в том числе: федеральный бюджет областной бюджет муниципальный бюджет внебюджетные источники	2018 год	0,5 тыс.куб. метров в сутки	12582,1	-	-	12582,1	-	-
				9436,6	-	-	9436,6	-	-
				3145,5	-	-	3145,5	-	-
				-	-	-	-	-	-
28.	Городской округ город-герой Волгоград, "Водоснабжение пос.5-й участок ВПЭЛС Ворошиловского района Волгограда", всего в том числе: федеральный бюджет областной бюджет муниципальный бюджет внебюджетные источники	2013-2016 годы	11,2 тыс.куб. метров в сутки, 17,3 километра	162881,8	162881,8	-	-	-	-
				-	-	-	-	-	-
				-	-	-	-	-	-
				162881,8	162881,8	-	-	-	-
				-	-	-	-	-	-
29.	Городской округ город-герой Волгоград, "Строительство централизованной системы водоснабжения в населенных пунктах п.Майский, Водный, Г.Королевой и с.Песчанка Советского района Волгограда", всего в том числе: федеральный бюджет областной бюджет муниципальный бюджет внебюджетные источники	2020 год	проектирование	25000,0	-	-	-	-	25000,0
				-	-	-	-	-	-
				-	-	-	-	-	-
				16250,0	-	-	-	-	16250,0
				8750,0	-	-	-	-	8750,0
				-	-	-	-	-	-
30.	Городской округ город-герой Волгоград, "Водоснабжение пос.Солнечный Краснооктябрьского района Волгограда", всего в том числе: федеральный бюджет областной бюджет муниципальный бюджет внебюджетные источники	2020 год	16,9 километра, 3,3 тыс.куб. метров в сутки	105300,2	-	-	-	-	105300,2
				-	-	-	-	-	-
				-	-	-	-	-	-
				68444,6	-	-	-	-	68444,6
				36855,6	-	-	-	-	36855,6
				-	-	-	-	-	-


№ п/п	Наименование муниципального образования, объекта	Срок начала и окончания строительства	Мощность	Объемы капитальных вложений (тыс.рублей)					
				всего	в том числе				
					2016 год	2017 год	2018 год	2019 год	2020 год
1	2	3	4	5	6	7	8	9	10
31.	Городской округ город-герой Волгоград, "Водоотведение пос.Солнечный Красно-октябрьского района Волгограда", всего в том числе: федеральный бюджет областной бюджет муниципальный бюджет внебюджетные источники	2020 год	проектирование	11800,0	-	-	-	-	11800,0
					-	-	-	-	-
					7670,0	-	-	-	7670,0
					4130,0	-	-	-	4130,0
					-	-	-	-	-
32.	Городской округ город-герой Волгоград, "Канализационный коллектор в пос.Буревестник Красноармейского района Волгограда", всего в том числе: федеральный бюджет областной бюджет муниципальный бюджет внебюджетные источники	2020 год	проектирование	13000,0	-	-	-	-	13000,0
					-	-	-	-	-
					8450,0	-	-	-	8450,0
					4550,0	-	-	-	4550,0
					-	-	-	-	-
33.	Городской округ город-герой Волгоград, "Водоснабжение пос.Верхняя Ельшанка в Советском районе г.Волгограда (2-я очередь)", всего в том числе: федеральный бюджет областной бюджет муниципальный бюджет внебюджетные источники	2020 год	проектирование	12000,0	-	-	-	-	12000,0
					-	-	-	-	-
					7800,0	-	-	-	7800,0
					4200,0	-	-	-	4200,0
					-	-	-	-	-
34.	Городской округ город Михайловка, "Магистральный водовод от фильтровальной станции до ул.Столбовая в г.Михайловка", всего в том числе: федеральный бюджет областной бюджет муниципальный бюджет внебюджетные источники	2011-2018 годы	8,9 километра, 5,5 тыс.куб. метров в сутки	8525,6	-	-	8525,6	-	-
					-	-	-	-	-
					6394,2	-	6394,2	-	-
					2131,4	-	2131,4	-	-
					-	-	-	-	-

№ п/п	Наименование муниципального образования, объекта	Срок начала и окончания строительства	Мощность	Объемы капитальных вложений (тыс.рублей)					
				всего	в том числе				
					2016 год	2017 год	2018 год	2019 год	2020 год
1	2	3	4	6	7	8	9	10	
35.	Городской округ город Фролово, "Реконструкция очистных сооружений хозяйственных стоков г.Фролово Волгоградской области", всего в том числе: федеральный бюджет областной бюджет муниципальный бюджет внебюджетные источники	2020 год	12 тыс.куб. метров в сутки	181617,6	-	-	-	-	181617,6
				-	-	-	-	-	-
				136213,2	-	-	-	-	136213,2
				45404,4	-	-	-	-	45404,4
				-	-	-	-	-	-
36.	Городской округ город-герой Волгоград, "Магистральные, разводящие и квартальные сети водоснабжения (новое строительство для реализации перспективы развития города). Создание новых сетей водопровода в объеме 6500 п.м. средне взвешенным диаметром 350 мм", всего в том числе: федеральный бюджет областной бюджет муниципальный бюджет внебюджетные источники	2016–2017 годы	6,5 километра	57258,0	28013,0	29245,0	-	-	-
				-	-	-	-	-	-
				-	-	-	-	-	-
				57258,0	28013,0	29245,00	-	-	-
37.	Городской округ город-герой Волгоград, "Создание канализационного коллектора "Разгуляевский" в Держинском и Центральном районах Волгограда", всего в том числе: федеральный бюджет областной бюджет муниципальный бюджет внебюджетные источники	2016–2017 годы	4,946 километра	1229965,0	601744,0	628221,0	-	-	-
				-	-	-	-	-	-
				-	-	-	-	-	-
				1229965,0	601744,00	628221,00	-	-	-
38.	Городской округ город-герой Волгоград, "Магистральные, разводящие и квартальные сети канализации (новое строительство)", всего в том числе: федеральный бюджет областной бюджет муниципальный бюджет внебюджетные источники	2016–2017 годы	2,5 километра	21885,0	10707,0	11178,0	-	-	-
				-	-	-	-	-	-
				-	-	-	-	-	-
				21885,0	10707,00	11178,00	-	-	-

№ п/п	Наименование муниципального образования, объекта	Срок начала и окончания строительства	Мощность	Объемы капитальных вложений (тыс.рублей)					
				всего	в том числе				
					2016 год	2017 год	2018 год	2019 год	2020 год
1	2	3	4	5	6	7	8	9	10
39.	Городской округ город-герой Волгоград, "Объекты централизованной/децентрализованной системы водопроведения в поселках Горный, Волный, Майский, Г.Королевой, Песчанка, Аэропорт, Гумрак, Соляной, 19-го Партсъезда, 62-й Армии", всего	2016 год	4,5 тыс.куб. метров в сутки	133570,0	133570,0	-	-	-	-
	в том числе:								
	федеральный бюджет			-	-	-	-	-	-
	областной бюджет			-	-	-	-	-	-
	муниципальный бюджет			-	-	-	-	-	-
	внебюджетные источники			133570,0	133570,00	-	-	-	-
40.	Городской округ город-герой Волгоград, "Установка блок-модульных хлораторных на ВНС Олимпийская, ВНС Елабужская, ВНС Горная Поляна", всего	2016-2017 годы	320 тыс.куб. метров в сутки	116372,0	31560,0	84812,0	-	-	-
	в том числе:								
	федеральный бюджет			-	-	-	-	-	-
	областной бюджет			-	-	-	-	-	-
	муниципальный бюджет			-	-	-	-	-	-
	внебюджетные источники			116372,0	31560,00	84812,00	-	-	-
41.	Городской округ город-герой Волгоград, "Создание и реконструкция магистральных, разводящих и квартальных сетей водоснабжения", всего	2016-2017 годы	117,519 километра	2135228,0	1163485,0	971743,0	-	-	-
	в том числе:								
	федеральный бюджет			-	-	-	-	-	-
	областной бюджет			-	-	-	-	-	-
	муниципальный бюджет			-	-	-	-	-	-
	внебюджетные источники			2135228,0	1163485,00	971743,00	-	-	-

№ п/п	Наименование муниципального образования, объекта	Срок начала и окончания строительства	Мощность	Объемы капитальных вложений (тыс.рублей)					
				всего	в том числе				
1	2	3	4	5	6	7	8	9	10
		годы			год	год	год	год	год
42.	Городской округ город-герой Волгоград, "Реконструкция существующих РЧВ", всего	2016-2017	62 тыс.куб. метров в сутки	61858,0	39545,0	22313,0	-	-	-
	в том числе:								
	федеральный бюджет			-	-	-	-	-	-
	областной бюджет			-	-	-	-	-	-
	муниципальный бюджет			-	-	-	-	-	-
	внебюджетные источники			61858,0	39545,00	22313,00	-	-	-
43.	Котельниковский муниципальный район, "Распределительные инженерные сети жилого района "Дубовая Роща" зоны "А" г.Котельниково Волгоградской области", всего	2016-2018	5,3 километра, 2,1 километра	318120,0	79530,0	119295,0	119295,0	-	-
	в том числе:								
	федеральный бюджет			-	-	-	-	-	-
	областной бюджет			-	-	-	-	-	-
	муниципальный бюджет			-	-	-	-	-	-
	внебюджетные источники			318120,0	79530,00	119295,00	119295,00	-	-
Итого				62446703,8	2251035,8	1997076,0	591736,9	193687,8	1213167,3
	в том числе:								
	федеральный бюджет			234860,0	-	60000,0	77410,0	69790,0	27660,0
	областной бюджет			1355046,2	-	54010,0	300000,0	100000,0	901036,2
	муниципальный бюджет			582541,6	162881,8	16259,0	95031,9	23897,8	284471,1
	внебюджетные источники			4074256,0	2088154,0	1866807,0	119295,0	-	-

Примечание. Федеральные субсидии 2017-2020 годов указаны в соответствии с проектом распоряжения Правительства Российской Федерации "Об утверждении плана мероприятий по оздоровлению Цимлянского водохранилища и его притоков".



**Вице-губернатор – руководитель
аппарата Губернатора
Волгоградской области**

Е.А.Харичкин

ПРИЛОЖЕНИЕ 5

к постановлению
Администрации
Волгоградской области

от 23 июня 2017 г. № 316-п

ПРИЛОЖЕНИЕ 5

к государственной программе Волгоградской области
"Создание условий для обеспечения качественными услугами
жилищно-коммунального хозяйства жителей Волгоградской
области" на 2016–2020 годы


ПЕРЕЧЕНЬ

строек и объектов, планируемых для строительства и реконструкции в 2014–2020 годах в рамках реализации подпрограммы "Чистая вода" государственной программы Волгоградской области "Создание условий для обеспечения качества жилищно-коммунального хозяйства жителей Волгоградской области" на 2016–2020 годы, предусмотренных Программой подготовки к проведению в 2018 году чемпионата мира по футболу, утвержденной постановлением Правительства Волгоградской области от 28 ноября 2013 г. № 679-п

№ п/п	Наименование муниципального образования, объекта	Срок начала и окончания строительства	Мощность	Объемы капитальных вложений (тыс.рублей)		
				всего	2016 год	2017 год
1	2	3	4	5	6	7
1.	Городской округ город-герой Волгоград, "Водоочистные сооружения Красно-октябрьского района г.Волгограда. Проектирование и реконструкция сооружений с увеличением производительности до 200 тыс.м³/сут. (реконструкция системы обеззараживания и реагентного хозяйства, модернизация технологии водоподготовки)", всего	2013–2017 годы	100 тыс.куб. метров в сутки	2102279,5	1331527,8	770751,7
	в том числе:			794177,8	486193,9	307983,9
	федеральный бюджет			1197916,1	735940,2	462690,7
	областной бюджет			109470,8	109393,7	77,1
	муниципальный бюджет					
2.	Городской округ город-герой Волгоград, "Подводный переход через р.Волга основного и резервного напорных коллекторов в Центральном районе г.Волгограда (строительство)", всего	2013–2017 годы	3 километра, 3100 тыс.куб. метров в сутки	491797,2	436153,0	85644,2
	в том числе:			219800,1	197544,6	34255,5
	федеральный бюджет, в том числе:					12000,0*
	субсидия 2016 года			200111,5	166728,3	48683,2
	областной бюджет, в том числе:					15300,0
	обеспечение финансирования федеральной субсидии 2016 года			71885,6	71880,1	2705,5
	муниципальный бюджет, в том числе:					2700,0
	обеспечение финансирования федеральной субсидии 2016 года					

№ п/п	Наименование муниципального образования, объекта	Срок начала и окончания строительства	Мощность	Объемы капитальных вложений (тыс.рублей)		
				2016 год	2017 год	2017 год
1	2	3	4	5	6	7
3.	Городской округ город-герой Волгоград, "Реконструкция резервного электроснабжения канализационных очистных сооружений ст.Аэрации о.Голодный", всего	2013-2017 годы	10,0 МВт	102725,7	80737,9	21987,8
	в том числе:					
	федеральный бюджет			43268,3	34480,0	8788,3
	областной бюджет			57159,3	43962,0	13197,3
	муниципальный бюджет			2298,1	2295,9	2,2
4.	Городской округ город-герой Волгоград, "Водоснабжение пос.Аэропорт (строительство)", всего	2015-2016 годы	3,3 километра, 1,6 тыс.куб. метров в сутки	40341,2	40341,2	-
	в том числе:					
	федеральный бюджет			16609,3	16609,3	-
	областной бюджет			21176,8	21176,8	-
	муниципальный бюджет			2555,1	2555,1	-
	Итого			2767143,6	1888759,9	878383,7^{*)}
	в том числе:					
	федеральный бюджет, в том числе:			1085855,5	734827,8	351027,7
	субсидия 2016 года			-	-	12000,0 ^{*)}
	областной бюджет, в том числе:			1492378,5	967807,3	524571,2
	обеспечение финансирования федеральной субсидии 2016 года			-	-	15300,0
	муниципальный бюджет, в том числе:			188909,6	186124,8	2784,8
	обеспечение финансирования федеральной субсидии 2016 года			-	-	2700,0

^{*)} Федеральные средства указаны с учетом распоряжения Правительства Российской Федерации от 06 июня 2017 г. № 1171-р."



**Вице-губернатор – руководитель
аппарата Губернатора
Волгоградской области**

Е.А.Харичкин