



# КОМИТЕТ ТАРИФНОГО РЕГУЛИРОВАНИЯ ВОЛГОГРАДСКОЙ ОБЛАСТИ

## ПРИКАЗ

04 октября 2017 г.

№ 35/8

Волгоград

Об утверждении порядка оценки и перечней показателей результативности и эффективности контрольно-надзорной деятельности, осуществляемой комитетом тарифного регулирования Волгоградской области

В соответствии с Основными направлениями разработки и внедрения системы оценки результативности и эффективности контрольно-надзорной деятельности, утвержденными распоряжением Правительства Российской Федерации от 17 мая 2016 г. № 934-р, приказом комитета экономической политики и развития Волгоградской области от 11 сентября 2017 г. № 47н "Об утверждении Методики оценки результативности и эффективности контрольно-надзорной деятельности, осуществляемой органами исполнительной власти Волгоградской области, уполномоченными на осуществление регионального государственного контроля (надзора) в соответствующих сферах деятельности на территории Волгоградской области", Положением о комитете тарифного регулирования Волгоградской области, утвержденным постановлением Правительства Волгоградской области от 06 февраля 2014 г. № 32-п, комитет тарифного регулирования Волгоградской области п р и к а з ы в а е т:

1. Утвердить Порядок оценки результативности и эффективности контрольно-надзорной деятельности, осуществляемой комитетом тарифного регулирования Волгоградской области согласно приложению 1.

2. Утвердить перечень показателей результативности и эффективности регионального государственного контроля (надзора) за государственной дисциплиной регулируемых цен (тарифов, расценок, ставок и т.п.) и соблюдением порядка ценообразования на продукцию (товары, работы, услуги), а также за соблюдением гарантирующими поставщиками правил определения и применения нерегулируемых цен (тарифов) на электрическую энергию (мощность) на территории Волгоградской области согласно приложению 2.

3. Утвердить перечень показателей результативности и эффективности регионального государственного контроля (надзора) за соблюдением стандартов раскрытия информации организациями, осуществляющими регулируемые виды деятельности в сфере водоснабжения, водоотведения и (или) очистки сточных вод, теплоснабжающими организациями, теплосетевыми организациями по передаче тепловой энергии, региональными операторами, операторами по обращению с твердыми коммунальными отходами, субъектами естественных монополий, оказывающими услуги по транспортировке газа по трубопроводам, и субъектами оптового и розничных рынков электрической энергии на территории Волгоградской области согласно приложению 3.

4. Утвердить перечень показателей результативности и эффективности регионального государственного контроля (надзора) за соблюдением организациями, осуществляющими регулируемые виды деятельности, в случае, если цены (тарифы)





## ПРИЛОЖЕНИЕ 1

к приказу  
Комитета тарифного регулирования  
Волгоградской области

от 04 октября 2017 г. № 35/8

### ПОРЯДОК

оценки результативности и эффективности контрольно-надзорной деятельности, осуществляемой комитетом тарифного регулирования Волгоградской области

1. Система оценки результативности и эффективности контрольно-надзорной деятельности направлена на снижение уровня причиняемого вреда (ущерба) охраняемым законом ценностям в сфере государственного регулирования цен (тарифов), энергосбережения и повышения энергетической эффективности, а также на достижение оптимального распределения трудовых ресурсов и минимизацию неоправданного вмешательства контрольно-надзорных органов в деятельность подконтрольных субъектов.


2. При формировании значений показателей результативности и эффективности контрольно-надзорной деятельности используются статистические данные комитета тарифного регулирования Волгоградской области (далее – Комитет).

3. Обеспечение доступности показателей результативности и эффективности контрольно-надзорной деятельности, а также ежегодных отчетов о достижении значений данных показателей осуществляется посредством размещения информации в информационно-телекоммуникационной сети "Интернет" на официальном сайте Комитета [urt.volgograd.ru](http://urt.volgograd.ru) не позднее 15 февраля года следующего за отчетным.

4. Контроль за достижением показателей результативности и эффективности контрольно-надзорной деятельности осуществляется путем проверки достижения показателей результативности и эффективности контрольно-надзорной деятельности, принятия управленческих решений, изменения порядка организации контрольно-надзорной деятельности в целях достижения значений показателей результативности и эффективности контрольно-надзорной деятельности.

5. Контроль за достижением показателей результативности и эффективности контрольно-надзорной деятельности осуществляется заместителем председателя Комитета, курирующим направление контрольно-надзорной деятельности не реже, чем один раз в полгода.

6. По итогам оценки результативности и эффективности контрольно-надзорной деятельности председателем Комитета может быть принято решение о стимулировании (в том числе материальном) должностных лиц, участвующих в осуществлении регионального государственного контроля (надзора).



ПРИЛОЖЕНИЕ 2

Приказ  
Комитета тарифного регулирования  
Волгоградской области

от 04 октября 2017 г. № 35/8

## ПЕРЕЧЕНЬ

показателей результативности и эффективности регионального государственного контроля (надзора) за государственной дисциплиной регулируемых цен (тарифов, расценок, ставок и т.п.) и соблюдением порядка ценообразования на продукцию (товары, работы, услуги), а также за соблюдением гарантийными поставщиками правил определения и применения нерегулируемую энергию (мощность) на территории Волгоградской области, осуществляемого комитетом тарифного регулирования Волгоградской области

Комитет тарифного регулирования Волгоградской области			
Региональный государственный контроль (надзор) за государственной дисциплиной регулируемых цен (тарифов, расценок, ставок и т.п.) и соблюдением порядка ценообразования на продукцию (товары, работы, услуги), а также за соблюдением гарантийными поставщиками правил определения и применения нерегулируемых цен (тарифов) на электрическую энергию (мощность) на территории Волгоградской области (3400000010001082905)			
Нарушение законодательства о государственном регулировании цен (тарифов)			
Предупреждение, выявление и пресечение нарушений обязательных требований в области государственного регулирования цен (тарифов)			
Номер (индекс показателя)	Наименование показателя	Формула расчета	Комментарий (интерпретация значений)
Ключевые показатели			
А	Показатели результативности, отражающие уровень безопасности охраняемых законом ценностей, выражающийся в минимизации причинения им вреда (ущерба)		
A.1	Доля проведенных плановых проверок от общего количества запланированных проверок (за исключением проверок, не проведенных по независящим от Комитета причинам) (в процентах)	$\% = \frac{\sum N1}{\sum N2} * 100$	<p>N1 – общее количество проведенных плановых проверок;</p> <p>N2 – общее количество запланированных проверок (за исключением проверок, не проведенных по независящим от Комитета причинам)</p>
Индикативные показатели			
Б	Показатели эффективности, отражающие уровень безопасности охраняемых законом ценностей, выражающийся в минимизации причинения им вреда (ущерба), с учетом задействованных трудовых, материальных и финансовых ресурсов и административных и финансовых издержек подконтрольных субъектов при осуществлении в отношении них контрольно-надзорных мероприятий		
B.1	Доля юридических лиц, индивидуальных предпринимателей, в отношении которых проведены проверки, к общему количеству подконтрольных субъектов, (в процентах)	$\% = \frac{(\sum N11; \sum N31)}{(\sum N1; \sum N3)} * 100$	<p>N11 – общее количество проверенных субъектов за текущий период;</p> <p>N31 – общее количество подконтрольных субъектов в текущем периоде;</p> <p>N11 – общее количество проверенных субъектов</p>
			Целевые значения показателей
			Источники данных для определения значений показателей
			статистика Комитета о проведенных контрольно-надзорных мероприятиях и их результатах
			статистика Комитета о проведенных контрольно-надзорных мероприятиях и их результатах

				за предыдущий период; N3, – общее количество подконтрольных субъектов в предыдущем периоде		
<b>В</b>	<b>Индикативные показатели, характеризующие различные аспекты контрольно-надзорной деятельности</b>					
<b>В.1</b>	<b>Индикативные показатели, характеризующие непосредственное состояние подконтрольной сферы, а также негативные явления, на устранение которых направлена контрольно-надзорная деятельность</b>					
<b>В.1.1</b>	доля выявленных при проведении внеплановых проверок правонарушений, связанных с неисполнением предписаний от общего числа внеплановых проверок по исполнению ранее выданных предписаний, (в процентах)	$\% = \frac{\sum N4}{\sum N5} * 100$		N4 – количество выявленных при проведении внеплановых проверок правонарушений, связанных с неисполнением предписаний; N5 – количество внеплановых проверок по исполнению ранее выданных предписаний	-	статистика Комитета о проведенных контрольно-надзорных мероприятиях и их результатах
<b>В.2</b>	<b>Индикативные показатели, характеризующие качество проводимых мероприятий в части их направленности на устранение максимального объема потенциального вреда (ущерба) охраняемым законом ценностям</b>					
<b>В.2.1</b>	количество проведенных мероприятий, шт.	-		показатель учитывает суммарное количество мероприятий, проведенных в отношении субъектов контрольно-надзорной деятельности	-	статистика Комитета о проведенных контрольно-надзорных мероприятиях и их результатах
<b>В.2.2</b>	доля субъектов, у которых были устранены нарушения, выявленные в результате проведения контрольно-надзорных мероприятий, (в процентах от общего числа проверенных лиц)	$\% = \frac{N6}{N7} * 100$		N6 – количество субъектов у которых были устранены нарушения, выявленные в результате контрольно-надзорных мероприятий; N7 – количество субъектов, в отношении которых были проведены контрольно-надзорные мероприятия	-	статистика Комитета о проведенных контрольно-надзорных мероприятиях и их результатах
<b>В.2.3</b>	количество штатных единиц, прошедших в течение последних 3 лет программы переобучения или повышения квалификации, ед.	-		показатель устанавливается из числа штатных единиц, в должностные обязанности которых входят выполнение контрольно-надзорных функций	-	статистика Комитета о проведенных контрольно-надзорных мероприятиях и их результатах
<b>В.3</b>	<b>Индикативные показатели, характеризующие параметры проведенных мероприятий</b>					
<b>В.3.1</b>	<b>Проверки</b>					
<b>В.3.1.1</b>	общее количество проверок, шт.	-		общий суммарный показатель плановых и внеплановых проверок	-	статистика Комитета о проведенных контрольно-надзорных мероприятиях и их результатах
<b>В.3.1.2</b>	общее количество плановых проверок, шт.	-		общий суммарный показатель плановых проверок	-	статистика Комитета о проведенных контрольно-надзорных мероприятиях и их результатах
<b>В.3.1.3</b>	общее количество внеплановых проверок, шт.	-		общий суммарный показатель (в том числе по контролю за исполнением предписаний, выданных по результатам проведенной ранее проверки, по заявлениям (обращениям) физических и юридических лиц, по информации органов государственной власти, местного самоуправления, средств массовой информации)	-	статистика Комитета о проведенных контрольно-надзорных мероприятиях и их результатах

			информации об указанных фактах, на основании приказов (распоряжений) руководителя органа государственного контроля (надзора), изданных в соответствии с поручениями Президента Российской Федерации, Правительству Российской Федерации, на основании приказов (распоряжений) руководителя органа государственного контроля (надзора), изданных в соответствии с требованием органов прокуратуры по иным основаниям, установленным законодательством Российской Федерации)				статистика Комитета о проведенных контрольно-надзорных мероприятиях и их результатах
V.3.1.4	количество субъектов, в отношении которых были проведены проверки, шт.	-	общее количество субъектов, в отношении которых проведены проверки		-		статистика Комитета о проведенных контрольно-надзорных мероприятиях и их результатах
V.3.1.5	количество проверенных субъектов, допустивших нарушения, шт.	-	общее количество проверенных субъектов, допустивших нарушения		-		статистика Комитета о проведенных контрольно-надзорных мероприятиях и их результатах
V.3.1.6	количество проверенных субъектов, у которых были устранены нарушения, шт.	-	общее количество проверенных субъектов, у которых были устранены нарушения		-		статистика Комитета о проведенных контрольно-надзорных мероприятиях и их результатах
V.3.1.7	доля субъектов, в отношении которых были проведены проверки, (в процентах от общего количества субъектов, осуществляющих деятельность, которая подлежит государственному контролю (надзору))	%=N8/N9*100	N8 – количество субъектов, в отношении которых были проведены проверки; N9 - количество субъектов, осуществляющих деятельность, которая подлежит государственному контролю (надзору)		-		статистика Комитета о проведенных контрольно-надзорных мероприятиях и их результатах
V.3.1.8	доля документарных проверок в отношении субъектов, (в процентах от общего количества проведенных проверок)	%=N10/N11*100	N10 – количество документарных проверок в отношении субъектов; N11 - общее количество проведенных проверок		-		статистика Комитета о проведенных контрольно-надзорных мероприятиях и их результатах
V.3.1.9	доля проверок, на результаты которых поданы жалобы, (в процентах от общего количества проведенных проверок)	%=N12/N11*100	N12 - количество проверок, на результаты которых поданы жалобы; N11 - общее количество проведенных проверок		-		статистика Комитета о проведенных контрольно-надзорных мероприятиях и их результатах
V.3.1.10	среднее количество проверок, проведенных в отношении одного объекта (субъекта), шт.	-	среднее количество проверок, проведенных в отношении одного объекта (субъекта)		-		статистика Комитета о проведенных контрольно-надзорных мероприятиях и их результатах
V.3.1.11	количество проверок, проведенных с привлечением экспертных организаций и экспертов, шт.	-	количество проверок, проведенных с привлечением экспертных организаций и экспертов		-		статистика Комитета о проведенных контрольно-надзорных мероприятиях и их результатах

В.3.1.12	доля проверок, результаты которых были признаны недействительными, (в процентах от общего количества проведенных проверок)	% = N13/N11*100	N13 – количество проверок, результаты которых были признаны недействительными; N11 - общее количество проведенных проверок		результатах статистика Комитета о проведенных контрольно-надзорных мероприятиях и их результатах
В.3.1.13	количество проверок, проведенных Комитетом с нарушениями требований законодательства Российской Федерации о порядке их проведения, по результатам выявления которых к должностным лицам Комитета, осуществившим такие проверки, применены меры дисциплинарного, административного наказания, шт.	-	количество проверок, проведенных Комитетом с нарушениями требований законодательства Российской Федерации о порядке их проведения, по результатам выявления которых к должностным лицам Комитета, осуществившим такие проверки, применены меры дисциплинарного, административного наказания		статистика Комитета о проведенных контрольно-надзорных мероприятиях и их результатах
В.3.1.14	доля проверок, проведенных Комитетом с нарушениями требований законодательства Российской Федерации о порядке их проведения, по результатам выявления которых к должностным лицам Комитета, осуществившим такие проверки, применены меры дисциплинарного, административного наказания, (в процентах)	% = N14/N15*100	N14 – количество проверок, проведенных Комитетом с нарушениями требований законодательства Российской Федерации о порядке их проведения, по результатам выявления которых к должностным лицам Комитета, осуществившим такие проверки, применены меры дисциплинарного, административного наказания; N15 - количество проведенных проверок Комитетом с нарушениями требований законодательства Российской Федерации о порядке их проведения		статистика Комитета о проведенных контрольно-надзорных мероприятиях и их результатах
В.3.1.15	доля плановых проверок, которые не удалось провести в связи с отсутствием проверяемого лица по месту нахождения (жительства), указанному в государственных информационных ресурсах, с отсутствием руководителя организации, иного уполномоченного лица, с изменением статуса проверяемого лица, со сменой собственника производственного объекта, с прекращением осуществления проверяемой сферы деятельности, (в процентах)	% = N16/N17*100	N16 – количество плановых проверок которые не удалось провести в связи с отсутствием проверяемого лица по месту нахождения (жительства), указанному в государственных информационных ресурсах; N17 – количество плановых проверок которые не удалось провести		статистика Комитета о проведенных контрольно-надзорных мероприятиях и их результатах
В.3.1.16	доля внеплановых проверок, которые не удалось провести в связи с отсутствием проверяемого лица по месту нахождения (жительства), указанному в государственных информационных ресурсах, с отсутствием руководителя организации, иного уполномоченного	% = N18/N19*100	N18 – количество внеплановых проверок которые не удалось провести в связи с отсутствием проверяемого лица по месту нахождения (жительства), указанному в государственных информационных ресурсах; N19 – количество внеплановых проверок которые не удалось провести		статистика Комитета о проведенных контрольно-надзорных мероприятиях и их результатах


	лица, с изменением статуса проверяемого лица, со сменой собственника производственного объекта, с прекращением осуществления проверяемой сферы деятельности, (в процентах)						
V.3.1.17	доля проверок, по результатам которых материалы о выявленных нарушениях переданы в уполномоченные органы для возбуждения уголовных дел, (в процентах от общего количества проведенных проверок)	$\% = N20/N21 * 100$	N20 – количество проверок, по результатам которых материалы о выявленных нарушениях переданы в уполномоченные органы для возбуждения уголовных дел; N21 – количество проверок, в результате которых выявлены нарушения обязательных требований			статистика Комитета о проведенных контрольно-надзорных мероприятиях и их результатах	
V.3.1.18	общая сумма наложенных по итогам проверок административных штрафов, тыс.руб.	-	общая сумма наложенных штрафов, с учетом в том числе штрафов, наложенных на должностных лиц, индивидуальных предпринимателей и юридических лиц			статистика Комитета о проведенных контрольно-надзорных мероприятиях и их результатах	
V.3.1.19	общая сумма уплаченных (взысканных) административных штрафов, наложенных по итогам проверок, тыс.руб.	-	сумма уплаченных (взысканных) административных штрафов			статистика Комитета о проведенных контрольно-надзорных мероприятиях и их результатах	
V.3.1.20	отношение суммы взысканных административных штрафов к общей сумме наложенных административных штрафов, (в процентах)	$\% = \frac{\sum Svз}{\sum Sobщ} * 100$	Svз - сумма взысканных административных штрафов Sобщ - сумма наложенных административных штрафов			статистика Комитета о проведенных контрольно-надзорных мероприятиях и их результатах	
V.3.1.21	средняя продолжительность одной плановой проверки, дней	$= \frac{\sum Dп}{Nп}$	Dп - количество дней проведения плановых проверок; Nп - количество плановых проверок			статистика Комитета о проведенных контрольно-надзорных мероприятиях и их результатах	
V.3.1.22	средняя продолжительность одной внеплановой проверки, дней	$= \frac{\sum Dв}{Nв}$	Dв - количество дней проведения внеплановых проверок; Nв - количество внеплановых проверок			статистика Комитета о проведенных контрольно-надзорных мероприятиях и их результатах	
V.3.5	Административные расследования						
V.3.5.1	количество вынесенных определений о проведении административного расследования, шт.	-	общее количество вынесенных определений о проведении административного расследования			статистика Комитета об административных производствах и их результатах	
V.3.5.2	количество административных наказаний (всего), наложенных в результате совершения административных правонарушений, по которым были проведены административные расследования, шт.	-	количество административных наказаний (всего), наложенных в результате совершения административных правонарушений, по которым были проведены административные расследования			статистика Комитета об административных производствах и их результатах	
V.3.5.3	количество административных наказаний	-	количество административных наказаний в виде			статистика Комитета об	



	в виде административного штрафа, наложенных в результате совершения административных правонарушений, по которым были проведены административные расследования, шт.	административного штрафа, наложенных в результате совершения административных правонарушений, по которым были проведены административные расследования		административных производствах и их результатах
V.3.5.4	количество административных наказаний в виде дисквалификации, наложенных в результате совершения административных правонарушений, по которым были проведены административные расследования, шт.	-	количество административных наказаний в виде дисквалификации, наложенных в результате совершения административных правонарушений, по которым были проведены административные расследования	статистика Комитета об административных производствах и их результатах
V.3.5.5	количество административных наказаний в виде предупреждения, наложенных в результате совершения административных правонарушений, по которым были проведены административные расследования, шт.	-	количество административных наказаний в виде предупреждения, наложенных в результате совершения административных правонарушений, по которым были проведены административные расследования	статистика Комитета об административных производствах и их результатах
V.3.5.6	общая сумма наложенных административных штрафов в результате совершения административных правонарушений, по которым были проведены административные расследования, шт.	-	сумма наложенных административных штрафов в результате совершения административных правонарушений, по которым были проведены административные расследования	статистика Комитета об административных производствах и их результатах
V.3.5.7	доля штрафов, наложенных в результате совершения административных правонарушений, по которым были проведены административные расследования, (в процентах от общего количества наложенных штрафов)	$\% = \frac{N24}{N24 + N25} * 100$	N24 – количество административных штрафов наложенных в результате совершения административных правонарушений, по которым были проведены административные расследования; N25 – общее количество наложенных штрафов	статистика Комитета об административных производствах и их результатах
V.3.5.8	общая сумма уплаченных (взысканных) административных штрафов, шт.	-	сумма уплаченных (взысканных) административных штрафов	статистика Комитета об административных производствах и их результатах
V.3.5.9	отношение суммы взысканных административных штрафов к общей сумме наложенных административных штрафов, (в процентах)	$\% = \frac{\sum Sv3}{\sum \text{Собщ}} * 100$	Sv3 - сумма взысканных административных штрафов Собщ - сумма наложенных административных штрафов	статистика Комитета об административных производствах и их результатах
V.3.6	Производство по делам об административных правонарушениях			
V.3.6.1	количество протоколов об административных правонарушениях, шт.	-	количество протоколов об административных правонарушениях (всего)	статистика Комитета об административных производствах и их результатах
V.3.6.2	количество постановлений о прекращении производства по делу об административном правонарушении, шт.	-	количество постановлений о прекращении производства по делу об административном правонарушении (всего)	статистика Комитета об административных производствах и их результатах



	профилактических мероприятий, шт.		мероприятий	проведенных профилактических мероприятиях
В.3.8.2	количество субъектов, в отношении которых проведены профилактические мероприятия, шт.	-	количество субъектов, в отношении которых проведены профилактические мероприятия	статистика Комитета о проведенных профилактических мероприятиях
В.3.8.3	доля субъектов, в отношении которых проведены профилактические мероприятия, (в процентах от общего количества подконтрольных (поднадзорных) субъектов)	%=N26/N27*100	N26 – количество субъектов, в отношении которых проведены профилактические мероприятия; N27 – общее количество подконтрольных (поднадзорных) субъектов	статистика Комитета о проведенных профилактических мероприятиях, данные статистической формы 1- контроль
В.4	Индикативные показатели, характеризующие объем задействованных трудовых, материальных и финансовых ресурсов			
В.4.1	объем финансовых средств, выделяемых в отчетном периоде из бюджетов всех уровней на выполнение функций по контролю (надзору), в том числе на фонд оплаты труда, с учетом начислений, командировочных расходов, накладных расходов, прочих руб.	-	объем финансовых средств, выделяемых в отчетном периоде из бюджетов всех уровней на выполнение функций по контролю (надзору), в том числе на фонд оплаты труда, с учетом начислений, командировочных расходов, накладных расходов, прочих расходов	сведения ГКУ Волгоградской области "Центр бюджетного учета и отчетности"
В.4.2	количество штатных единиц, ед. (всего)	-	количество штатных единиц, всего	постановление Губернатора Волгоградской области "Об утверждении штатной численности комитета тарифного регулирования"
В.4.3	количество штатных единиц, в должностные обязанности которых входит выполнение контрольно-надзорных функций, ед.	-	количество штатных единиц, в должностные обязанности которых входит выполнение контрольно-надзорных функций	постановление Губернатора Волгоградской области "Об утверждении штатной численности комитета тарифного регулирования"



## ПЕРЕЧЕНЬ

показателей результативности и эффективности регионального государственного контроля (надзора) за соблюдением стандартов раскрытия информации организациями, осуществляющими регулируемую деятельность в сфере водоснабжения, водоотведения и (или) очистки сточных вод, теплоснабжающими организациями, теплосетевыми организациями по передаче тепловой энергии и (или) очистки сточных вод, теплоснабжающими операторами, операторами по обращению с твердыми коммунальными отходами, субъектами естественных монополий, оказывающими услуги по транспортировке газа по трубопроводам, и субъектами оптового и розничных рынков электрической энергии на территории Волгоградской области

Комитет тарифного регулирования Волгоградской области					
Номер (индекс показателя)	Наименование показателя	Формула расчета	Комментарий (интерпретация значений)	Целевые значения показателей	Источник данных для определения значений показателей
				Источники данных для определения значений показателей	
Ключевые показатели					
A.	Показатели результативности, отражающие уровень безопасности охраняемых законом ценностей, выражающийся в минимизации причинения им вреда (ущерба)				статистика Комитета о проведенных контрольно-надзорных мероприятиях и их результатов
A.1	доля проведенных плановых проверок от общего количества запланированных проверок (за исключением проверок, не проведенных по независящим от Комитета причинам) (в процентах)	$\% = \frac{\sum N1_i}{\sum N2_i} * 100$	N1 – общее количество проведенных плановых проверок; N2 – общее количество запланированных проверок (за исключением проверок, не проведенных по независящим от Комитета причинам)	100%	
Индикативные показатели					
B	Показатели эффективности, отражающие уровень безопасности охраняемых законом ценностей, выражающийся в минимизации причинения им вреда (ущерба), с учетом задействованных трудовых, материальных и финансовых ресурсов и административных и финансовых издержек подконтрольных субъектов, при осуществлении в отношении них контрольно-надзорных мероприятий				
B.1	доля юридических лиц, индивидуальных предпринимателей, в отношении	$\% = \frac{(\sum N1_i / \sum N3_j) - N11_i}{(\sum N1_i / \sum N3_j)} * 100$	N11 <sub>i</sub> – общее количество проверенных субъектов за текущий период;	< 50%	статистика Комитета о проведенных контрольно-

	которых проведены проверки, к общему количеству подконтрольных субъектов, (в процентах)		N3 <sub>1</sub> – общее количество подконтрольных субъектов в текущем периоде; N11 <sub>j</sub> – общее количество проверенных субъектов за предыдущий период; N3 <sub>j</sub> – общее количество подконтрольных субъектов в предыдущем периоде		надзорных мероприятий и их результатов
<b>В</b>	Индикативные показатели, характеризующие различие контрольно-надзорной деятельности				
<b>В.1</b>	Индикативные показатели, характеризующие непосредственное состояние подконтрольной сферы, а также негативные явления, на устранение которых направлена контрольно-надзорная деятельность				
<b>В.1.1</b>	доля выявленных при проведении внеплановых проверок правонарушений, связанных с неисполнением предписаний от общего числа внеплановых проверок по исполнению ранее выданных предписаний, (в процентах)	$\% = \sum N4 / \sum N5 * 100$	N4 – количество выявленных при проведении внеплановых проверок правонарушений, связанных с неисполнением предписаний; N5 – количество внеплановых проверок по исполнению ранее выданных предписаний	-	статистика Комитета о проведенных контрольно-надзорных мероприятиях и их результатов
<b>В.2</b>	Индикативные показатели, характеризующие качество проводимых мероприятий в части их направленности на устранение максимального объема потенциального вреда (ущерба) охраняемым законом ценностям				
<b>В.2.1</b>	количество проведенных мероприятий, шт.	-	показатель учитывает суммарное количество мероприятий, проведенных в отношении субъектов контрольно-надзорной деятельности	-	статистика Комитета о проведенных контрольно-надзорных мероприятиях и их результатов
<b>В.2.2</b>	доля субъектов, у которых были устранены нарушения, выявленные в результате проведения контрольно-надзорных мероприятий, (в процентах от общего числа проверенных лиц)	$\% = N6 / N7 * 100$	N6 – количество субъектов у которых были устранены нарушения, выявленные в результате контрольно-надзорных мероприятий; N7 – количество субъектов, в отношении которых были проведены контрольно-надзорные мероприятия	-	статистика Комитета о проведенных контрольно-надзорных мероприятиях и их результатов
<b>В.2.3</b>	количество штатных единиц, прошедших в течение последних 3 лет программы переобучения или повышения квалификации, ед.	-	показатель устанавливается из числа штатных единиц, в должностные обязанности которых входят выполнение контрольно-надзорных функций	-	статистика Комитета о проведенных контрольно-надзорных мероприятиях и их результатов
<b>В.3</b>	Индикативные показатели, характеризующие параметры проведенных мероприятий				
<b>В.3.1</b>	Проверки				
<b>В.3.1.1</b>	общее количество проверок, шт.	-	общий суммарный показатель плановых и внеплановых проверок	-	статистика Комитета о проведенных контрольно-надзорных мероприятиях и их результатов
<b>В.3.1.2</b>	общее количество плановых проверок, шт.	-	общий суммарный показатель плановых проверок	-	статистика Комитета о проведенных контрольно-надзорных мероприятиях и их результатов
<b>В.3.1.3</b>	общее количество внеплановых проверок, шт.	-	общий суммарный показатель (в том числе по контролю за исполнением	-	статистика Комитета о проведенных контрольно-

			предписаний, выданных по результатам проведенной ранее проверки, по заявлениям (обращениям) физических и юридических лиц, по информации органов государственной власти, местного самоуправления, средств массовой информации об указанных фактах, на основании приказов (распоряжений) руководителя органа государственного контроля (надзора), изданных в соответствии с поручениями Президента Российской Федерации, Правительства Российской Федерации, на основании приказов (распоряжений) руководителя органа государственного контроля (надзора), изданных в соответствии с требованием органов прокуратуры по иным основаниям, установленным законодательством Российской Федерации)			надзорных мероприятий и их результатов
В.3.1.4	количество субъектов, в отношении которых были проведены проверки, шт.	-	общее количество субъектов, в отношении которых проведены проверки		-	статистика Комитета о проведенных контрольно-надзорных мероприятиях и их результатов
В.3.1.5	количество проверенных субъектов, допустивших нарушения, шт.	-	количество проверенных субъектов, допустивших нарушения		-	статистика Комитета о проведенных контрольно-надзорных мероприятиях и их результатов
В.3.1.6	количество проверенных субъектов, у которых были устранены нарушения, шт.	-	общее количество проверенных субъектов, у которых были устранены нарушения		-	статистика Комитета о проведенных контрольно-надзорных мероприятиях и их результатов
В.3.1.7	доля субъектов, в отношении которых были проведены проверки, (в процентах от общего количества субъектов, осуществляющих деятельность, которая подлежит государственному контролю (надзору)	$\% = N8/N9 * 100$	N8 – количество субъектов, в отношении которых были проведены проверки; N9 - количество субъектов, осуществляющих деятельность, которая подлежит государственному контролю (надзору)		-	статистика Комитета о проведенных контрольно-надзорных мероприятиях и их результатов
В.3.1.8	доля документальных проверок в отношении субъектов, (в процентах от общего количества проведенных проверок)	$\% = N10/N11 * 100$	N10 – количество документальных проверок в отношении субъектов; N11 - общее количество проведенных проверок		-	статистика Комитета о проведенных контрольно-надзорных мероприятиях и их результатов
В.3.1.9	доля проверок, на результаты которых поданы жалобы, (в процентах от общего количества проведенных проверок)	$\% = N12/N11 * 100$	N12 - количество проверок, на результаты которых поданы жалобы; N11 - общее количество проведенных проверок		-	статистика Комитета о проведенных контрольно-надзорных мероприятиях и их результатов
В.3.1.10	среднее количество проверок, проведенных в отношении одного	-	среднее количество проверок, проведенных в отношении одного объекта (субъекта)		-	статистика Комитета о проведенных контрольно-

	объекта (субъекта), шт.				назорных мероприятий и их результатов
В.3.1.11	количество проверок, проведенных с привлечением экспертных организаций и экспертов, шт.	-		количество проверок, проведенных с привлечением экспертных организаций и экспертов	статистика Комитета о проведенных контрольно-назорных мероприятиях и их результатах
В.3.1.12	доля проверок, результаты которых были признаны недействительными, (в процентах от общего количества проведенных проверок)	%=N13/N11*100		N13 – количество проверок, результаты которых были признаны недействительными; N11 - общее количество проведенных проверок	статистика Комитета о проведенных контрольно-назорных мероприятиях и их результатах
В.3.1.13	количество проверок, проведенных Комитетом с нарушениями требований законодательства Российской Федерации о порядке их проведения, по результатам выявления которых к должностным лицам Комитета, осуществившим такие проверки, применены меры дисциплинарного, административного наказания, шт.	-		количество проверок, проведенных Комитетом с нарушениями требований законодательства Российской Федерации о порядке их проведения, по результатам выявления которых к должностным лицам Комитета, осуществившим такие проверки, применены меры дисциплинарного, административного наказания	статистика Комитета о проведенных контрольно-назорных мероприятиях и их результатах
В.3.1.14	доля проверок, проведенных Комитетом с нарушениями требований законодательства Российской Федерации о порядке их проведения, по результатам выявления которых к должностным лицам Комитета, осуществившим такие проверки, применены меры дисциплинарного, административного наказания, (в процентах)	%=N14/N15*100		N14 – количество проверок, проведенных Комитетом с нарушениями требований законодательства Российской Федерации о порядке их проведения, по результатам выявления которых к должностным лицам Комитета, осуществившим такие проверки, применены меры дисциплинарного, административного наказания; N15 - количество проведенных проверок Комитетом с нарушениями требований законодательства Российской Федерации о порядке их проведения	статистика Комитета о проведенных контрольно-назорных мероприятиях и их результатах
В.3.1.15	доля плановых проверок, которые не удалось провести в связи с отсутствием проверяемого лица по месту нахождения (жительства), указанному в государственных информационных ресурсах, с отсутствием руководителя организации, иного уполномоченного лица, с изменением статуса проверяемого лица, со сменой собственника производственного объекта, с прекращением осуществления проверяемой сферы деятельности, (в процентах)	%=N16/N17*100		N16 – количество плановых проверок которые не удалось провести в связи с отсутствием проверяемого лица по месту нахождения (жительства), указанному в государственных информационных ресурсах; N17 – количество плановых проверок которые не удалось провести	статистика Комитета о проведенных контрольно-назорных мероприятиях и их результатах
В.3.1.16	доля внеплановых проверок, которые не удалось провести в связи с отсутствием	%=N18/N19*100		N18 – количество внеплановых проверок которые не удалось провести в связи с отсутствием проверяемого	статистика Комитета о проведенных контрольно-

	проверяемого лица по месту нахождения (жительства), указанному в государственных информационных ресурсах, с отсутствием руководителя организации, иного уполномоченного лица, с изменением статуса проверяемого лица, со сменой собственника производственного объекта, с прекращением осуществления проверяемой сферы деятельности, (в процентах)		лица по месту нахождения (жительства), указанному в государственных информационных ресурсах; N19 – количество внеплановых проверок которые не удалось провести		надзорных мероприятиях и их результатов
V.3.1.17	доля проверок, по результатам которых материалы о выявленных нарушениях переданы в уполномоченные органы для возбуждения уголовных дел, (в процентах от общего количества проведенных проверок)	$\% = N20/N21 * 100$	N20 – количество проверок, по результатам которых материалы о выявленных нарушениях переданы в уполномоченные органы для возбуждения уголовных дел; N21 – количество проверок, в результате которых выявлены нарушения обязательных требований	-	статистика Комитета о проведенных контрольно-надзорных мероприятиях и их результатов
V.3.1.18	общая сумма наложенных по итогам проверок административных штрафов, тыс.руб.	-	общая сумма наложенных штрафов, с учетом в том числе штрафов, наложенных на должностных лиц, индивидуальных предпринимателей и юридических лиц	-	статистика Комитета о проведенных контрольно-надзорных мероприятиях и их результатов
V.3.1.19	общая сумма уплаченных (взысканных) административных штрафов, наложенных по итогам проверок, тыс.руб.	-	сумма уплаченных (взысканных) административных штрафов	-	статистика Комитета о проведенных контрольно-надзорных мероприятиях и их результатов
V.3.1.20	отношение суммы взысканных административных штрафов к общей сумме наложенных административных штрафов, (в процентах)	$\% = \sum Sv3 / \sum Sобщ * 100$	Sv3 – сумма взысканных административных штрафов Sобщ – сумма наложенных административных штрафов	-	статистика Комитета о проведенных контрольно-надзорных мероприятиях и их результатов
V.3.1.21	средняя продолжительность одной плановой проверки, дней	$= \sum Dп / Nп$	Dп - количество дней проведения плановых проверок; Nп - количество плановых проверок	-	статистика Комитета о проведенных контрольно-надзорных мероприятиях и их результатов
V.3.1.22	средняя продолжительность одной внеплановой проверки, дней	$= \sum Dв / Nв$	Dв - количество дней проведения внеплановых проверок; Nв - количество внеплановых проверок	-	статистика Комитета о проведенных контрольно-надзорных мероприятиях и их результатов
V.3.4	Мониторинговые мероприятия, осуществляемые в рамках контрольно-надзорной деятельности				
V.3.4.1	общее количество подконтрольных субъектов, в отношении которых осуществляются мониторинговые мероприятия, шт.	-	общее количество подконтрольных субъектов, в отношении которых осуществляются мониторинговые мероприятия	-	данные статистической формы 1-контроль
V.3.4.2	доля субъектов, регулярная отчетность	$\% = N22/N23 * 100$	N22 – количество субъектов, регулярная отчетность	-	статистика Комитета о




	которых была проверена или проанализирована на предмет нарушений обязательных требований, (в процентах)		которых была проверена или проанализирована на предмет нарушений обязательных требований, представивших регулярную отчетность		проведенных контрольно-надзорных мероприятий и их результатов
<b>В.3.5</b>	<b>Административные расследования</b>				
<b>В.3.5.1</b>	количество вынесенных определений о проведении административного расследования, шт.	-	общее количество вынесенных определений о проведении административного расследования	-	статистика Комитета об административных производствах и их результатах
<b>В.3.5.2</b>	количество административных наказаний (всего), наложенных в результате совершения административных правонарушений, по которым были проведены административные расследования, шт.	-	количество административных наказаний (всего), наложенных в результате совершения административных правонарушений, по которым были проведены административные расследования	-	статистика Комитета об административных производствах и их результатах
<b>В.3.5.3</b>	количество административных наказаний в виде административного штрафа, наложенных в результате совершения административных правонарушений, по которым были проведены административные расследования, шт.	-	количество административных наказаний в виде административного штрафа, наложенных в результате совершения административных правонарушений, по которым были проведены административные расследования	-	статистика Комитета об административных производствах и их результатах
<b>В.3.5.4</b>	количество административных наказаний в виде дисквалификации, наложенных в результате совершения административных правонарушений, по которым были проведены административные расследования, шт.	-	количество административных наказаний в виде дисквалификации, наложенных в результате совершения административных правонарушений, по которым были проведены административные расследования	-	статистика Комитета об административных производствах и их результатах
<b>В.3.5.5</b>	количество административных наказаний в виде предупреждения, наложенных в результате совершения административных правонарушений, по которым были проведены административные расследования, шт.	-	количество административных наказаний в виде предупреждения, наложенных в результате совершения административных правонарушений, по которым были проведены административные расследования	-	статистика Комитета об административных производствах и их результатах
<b>В.3.5.6</b>	общая сумма наложенных административных штрафов в результате совершения административных правонарушений, по которым были проведены административные расследования, шт.	-	сумма наложенных административных штрафов в результате совершения административных правонарушений, по которым были проведены административные расследования	-	статистика Комитета об административных производствах и их результатах
<b>В.3.5.7</b>	доля штрафов, наложенных в результате совершения административных правонарушений, по которым были проведены административные	%=N24/N25*100	N24 – количество административных штрафов наложенных в результате совершения административных правонарушений, по которым были проведены административные расследования;	-	статистика Комитета об административных производствах и их результатах

	расследования, (в процентах от общего количества наложенных штрафов)		N25 – общее количество наложенных штрафов			статистика Комитета об административных производствах и их результатах
V.3.5.8	общая сумма уплаченных (взысканных) административных штрафов, шт.	-	сумма уплаченных (взысканных) административных штрафов	-	-	статистика Комитета об административных производствах и их результатах
V.3.5.9	отношение суммы взысканных административных штрафов к общей сумме наложенных административных штрафов, (в процентах)	$\% = \frac{\sum Svz}{\sum Sobcz} * 100$	Svз - сумма взысканных административных штрафов Sobcz - сумма наложенных административных штрафов	-	-	статистика Комитета об административных производствах и их результатах
V.3.6	Производство по делам об административных правонарушениях					
V.3.6.1	количество протоколов об административных правонарушениях, шт.	-	количество протоколов об административных правонарушениях (всего)	-	-	статистика Комитета об административных производствах и их результатах
V.3.6.2	количество постановлений о прекращении производства по делу об административном правонарушении, шт. (всего)	-	количество постановлений о прекращении производства по делу об административном правонарушении (всего)	-	-	статистика Комитета об административных производствах и их результатах
V.3.6.3	количество постановлений о прекращении производства по делу об административном правонарушении в соответствии со ст. 2.9 КоАП РФ, шт.	-	количество постановлений о прекращении производства по делу об административном правонарушении в соответствии со ст. 2.9 КоАП РФ	-	-	статистика Комитета об административных производствах и их результатах
V.3.6.4	количество постановлений о назначении административных наказаний, шт. (всего)	-	количество постановлений о назначении административных наказаний, всего	-	-	статистика Комитета об административных производствах и их результатах
V.3.6.5	количество постановлений о назначении административных наказаний в виде административного штрафа, шт.	-	количество постановлений о назначении административных наказаний в виде административного штрафа	-	-	статистика Комитета об административных производствах и их результатах
V.3.6.6	количество постановлений о назначении административных наказаний в виде дисквалификации, шт.	-	количество постановлений о назначении административных наказаний в виде дисквалификации	-	-	статистика Комитета об административных производствах и их результатах
V.3.6.7	количество постановлений о назначении административных наказаний в виде предупреждения, шт.	-	количество постановлений о назначении административных наказаний в виде предупреждения	-	-	статистика Комитета об административных производствах и их результатах
V.3.6.8	количество административных наказаний, по которым административный штраф был заменен предупреждением, шт.	-	количество административных штрафов, наложенных на лиц, являющихся субъектами малого и среднего предпринимательства, осуществляющих предпринимательскую деятельность без образования юридического лица, и юридических лицами, а также на их работников, замененных на предупреждение	-	-	статистика Комитета об административных производствах и их результатах
V.3.6.9	общая сумма наложенных штрафов по результатам рассмотрения дел об административных правонарушениях, тыс.руб.	-	общая сумма наложенных административных штрафов, в том числе на должностных лиц, индивидуальных предпринимателей, юридических лиц, граждан	-	-	статистика Комитета об административных производствах и их результатах

В.3.6.10	доля штрафов, наложенных по результатам рассмотрения дел об административных правонарушениях, (в процентах от общего количества наказаний, наложенных по результатам рассмотрения дел об административных правонарушениях)	$\% = N24/N25 * 100$	N24 – количество штрафов наложенных по результатам рассмотрения дел об административных правонарушениях; N25 – общее количество наказаний, наложенных по результатам рассмотрения дел об административных правонарушениях	-	статистика Комитета об административных производствах и их результатах
В.3.6.11	общая сумма уплаченных (взысканных) штрафов, тыс.руб.	-	общая сумма уплаченных (взысканных) штрафов	-	статистика Комитета об административных производствах и их результатах
В.3.6.12	отношение суммы взысканных штрафов к общей сумме наложенных административных штрафов, (в процентах)	$\% = \sum Sv3 / \sum Sобщ * 100$	Sv3 - сумма взысканных административных штрафов Sобщ - сумма наложенных административных штрафов	-	статистика Комитета об административных производствах и их результатах
В.3.8	Мероприятия, направленные на профилактику нарушений обязательности исполнения обязательных требований				
В.3.8.1	количество проведенных профилактических мероприятий, шт.	-	количество проведенных профилактических мероприятий	-	статистика Комитета о проведенных профилактических мероприятиях
В.3.8.2	количество субъектов, в отношении которых проведены профилактические мероприятия, шт.	-	количество субъектов, в отношении которых проведены профилактические мероприятия	-	статистика Комитета о проведенных профилактических мероприятиях
В.3.8.3	доля субъектов, в отношении которых проведены профилактические мероприятия, (в процентах от общего количества подконтрольных (поднадзорных) субъектов)	$\% = N26/N27 * 100$	N26 – количество субъектов, в отношении которых проведены профилактические мероприятия; N27 – общее количество подконтрольных (поднадзорных) субъектов	-	статистика Комитета о проведенных профилактических мероприятиях, данные статистической формы 1- контроль
В.3.10	Мероприятия по контролю без взаимодействия с юридическими лицами, индивидуальными предпринимателями				
В.3.10.1	количество проведенных мероприятий без взаимодействия с юридическими лицами, индивидуальными предпринимателями, шт.	-	количество проведенных мероприятий без взаимодействия с юридическими лицами, индивидуальными предпринимателями	-	статистика Комитета о проведенных мероприятиях без взаимодействия с юридическими лицами, индивидуальными предпринимателями
В.3.10.2	доля субъектов, в отношении которых проведены мероприятия без взаимодействия с юридическими лицами, индивидуальными предпринимателями, (в процентах от общего количества проведенных контрольно-надзорных мероприятий)	$\% = N28/N29 * 100$	N28 – количество субъектов, в отношении которых проведены мероприятия без взаимодействия с юридическими лицами, индивидуальными предпринимателями; N29 – общее количество проведенных контрольно-надзорных мероприятий	-	статистика Комитета о проведенных мероприятиях без взаимодействия с юридическими лицами, индивидуальными предпринимателями
В.3.10.3	общее количество мероприятий без взаимодействия с юридическими лицами, индивидуальными предпринимателями, шт.	-	общий суммарный показатель мероприятий без взаимодействия с юридическими лицами, индивидуальными предпринимателями	-	статистика Комитета о проведенных мероприятиях без взаимодействия с юридическими лицами, индивидуальными предпринимателями

							предпринимателями
В.3.10.4	количество субъектов, в отношении которых были проведены мероприятия без взаимодействия с юридическими лицами, индивидуальными предпринимателями, шт.	-	-	общее количество субъектов, в отношении которых проведены мероприятия без взаимодействия с юридическими лицами, индивидуальными предпринимателями	-	статистика Комитета о проведенных мероприятиях без взаимодействия с юридическими лицами, индивидуальными предпринимателями	
В.3.10.5	количество проверенных субъектов, допустивших нарушения, шт.	-	-	общее количество проверенных субъектов, допустивших нарушения	-	статистика Комитета о проведенных мероприятиях без взаимодействия с юридическими лицами, индивидуальными предпринимателями	
В.3.10.6	количество проверенных субъектов, у которых были устранены нарушения, шт.	-	-	общее количество проверенных субъектов, у которых были устранены нарушения	-	статистика Комитета о проведенных мероприятиях без взаимодействия с юридическими лицами, индивидуальными предпринимателями	
В.3.10.7	доля субъектов, в отношении которых были проведены мероприятия без взаимодействия с юридическими лицами, индивидуальными предпринимателями, (в процентах от общего количества субъектов, осуществляющих деятельность, которая подлежит государственному регулированию)	%=N30/N31*100		N30 – количество субъектов, в отношении которых были проведены мероприятия без взаимодействия с юридическими лицами, индивидуальными предпринимателями; N31 - количество субъектов, осуществляющих деятельность, которая подлежит государственному регулированию)	-	статистика Комитета о проведенных мероприятиях без взаимодействия с юридическими лицами, индивидуальными предпринимателями	
В.4	Индикативные показатели, характеризующие объем задействованных трудовых, материальных и финансовых ресурсов						
В.4.1	объем финансовых средств, выделяемых в отчетном периоде из бюджетов всех уровней на выполнение функций по контролю (надзору), в том числе на фонд оплаты труда, с учетом начислений, командировочных расходов, накладных расходов, прочих руб.	-	-	объем финансовых средств, выделяемых в отчетном периоде из бюджетов всех уровней на выполнение функций по контролю (надзору), в том числе на фонд оплаты труда, с учетом начислений, командировочных расходов, накладных расходов, прочих расходов	-	сведения ГКУ Волгоградской области "Центр бюджетного учета и отчетности"	
В.4.2	количество штатных единиц, ед. (всего)	-	-	количество штатных единиц, всего	-	постановление Губернатора Волгоградской области "Об утверждении штатной численности комитета тарифного регулирования"	
В.4.3	количество штатных единиц, в должностные обязанности которых входит выполнение контрольно-надзорных функций, ед.	-	-	количество штатных единиц, в должностные обязанности которых входит выполнение контрольно-надзорных функций	-	постановление Губернатора Волгоградской области "Об утверждении штатной численности комитета тарифного регулирования"	



ПРИЛОЖЕНИЕ 4

к приказу  
Комитета тарифного регулирования  
Волгоградской области

от 04 октября 2017 г. № 35/8

ПЕРЕЧЕНЬ

показателей результативности и эффективности регионального государственного контроля (надзора) за соблюдением организациями, осуществляющими регулируемые виды деятельности, в случае, если цены (тарифы) на товары и услуги таких организаций подлежат установлению Комитетом, требований о принятии программ в области энергосбережения и повышения энергетической эффективности и требований к этим программам, устанавливаемых Комитетом применительно к регулируемым видам деятельности указанных организаций

Комитет тарифного регулирования Волгоградской области			
Региональный государственный контроль (надзор) за соблюдением организациями, осуществляющими регулируемые виды деятельности, в случае, если цены (тарифы) на товары и услуги таких организаций подлежат установлению Комитетом, требований о принятии программ в области энергосбережения и повышения энергетической эффективности и требований к этим программам, устанавливаемых Комитетом применительно к регулируемым видам деятельности указанных организаций (340000010001084907)			
Нарушение регулируемых организациями требований о принятии программ в области энергосбережения и повышения энергетической эффективности и требований к этим программам, устанавливаемых Комитетом применительно к регулируемым видам деятельности указанных организаций			
Предупреждение, выявление и пресечение нарушений требований о принятии программ в области энергосбережения и повышения энергетической эффективности и требований к этим программам, устанавливаемых Комитетом применительно к регулируемым видам деятельности указанных организаций			
Номер (индекс показателя)	Наименование показателя	Формула расчета	Комментарий (интерпретация значений)
Целевые значения показателей			
Источник данных для определения значений показателей			
Ключевые показатели			
A.	Показатели результативности, отражающие уровень безопасности охраняемых законом ценностей, выражающийся в минимизации причинения им вреда (ущерба)		
A.1	доля проведенных плановых проверок от общего количества запланированных проверок (за исключением проверок, не проведенных по независящим от Комитета причинам) (в процентах)	$\% = \frac{\sum N1_i}{\sum N2_i} * 100$	N1 – общее количество проведенных плановых проверок; N2 – общее количество запланированных проверок (за исключением проверок, не проведенных по независящим от Комитета причинам)
Индикативные показатели			
B	Показатели эффективности, отражающие уровень безопасности охраняемых законом ценностей, выражающийся в минимизации причинения им вреда (ущерба), с учетом задействованных трудовых, материальных и финансовых ресурсов и административных и финансовых издержек подконтрольных субъектов, при осуществлении в отношении них контрольно-надзорных мероприятий		
B.1	доля юридических лиц, индивидуальных предпринимателей, в отношении которых проведены проверки, к общему количеству	$\% = \left( \frac{\sum N1_i}{\sum N3_i} \right) * 100$	N1 <sub>i</sub> – общее количество проверенных субъектов за текущий период; N3 <sub>i</sub> – общее количество подконтрольных субъектов в текущем периоде;
			статистика Комитета о проведенных контрольно-надзорных мероприятиях и их результаты
			статистика Комитета о проведенных контрольно-надзорных мероприятиях и их результаты

	подконтрольных субъектов, (в процентах)		N1 <sub>j</sub> – общее количество проверенных субъектов за предыдущий период; N3 <sub>j</sub> – общее количество подконтрольных субъектов в предыдущем периоде		
<b>В</b>	Индикативные показатели, характеризующие различные аспекты контрольно-надзорной деятельности				
<b>В.1</b>	Индикативные показатели, характеризующие непосредственное состояние подконтрольной сферы, а также негативные явления, на устранение которых направлена контрольно-надзорная деятельность				
<b>В.1.1</b>	доля выявленных при проведении внеплановых проверок правонарушений, связанных с неисполнением предписаний от общего числа внеплановых проверок по исполнению ранее выданных предписаний, (в процентах)	$\% = \sum N4 / \sum N5 * 100$	N4 – количество выявленных при проведении внеплановых проверок правонарушений, связанных с неисполнением предписаний; N5 – количество внеплановых проверок по исполнению ранее выданных предписаний	-	статистика Комитета о проведенных контрольно-надзорных мероприятиях и их результаты
<b>В.2</b>	Индикативные показатели, характеризующие качество проводимых мероприятий в части их направленности на устранение максимального объема потенциального вреда (ущерба) охраняемым законом ценностям				
<b>В.2.1</b>	количество проведенных мероприятий, шт.	-	показатель учитывает суммарное количество мероприятий, проведенных в отношении субъектов контрольно-надзорной деятельности	-	статистика Комитета о проведенных контрольно-надзорных мероприятиях и их результаты
<b>В.2.2</b>	доля субъектов, у которых были устранены нарушения, выявленные в результате проведения контрольно-надзорных мероприятий, (в процентах от общего числа проверенных лиц)	$\% = N6 / N7 * 100$	N6 – количество субъектов у которых были устранены нарушения, выявленные в результате контрольно-надзорных мероприятий; N7 – количество субъектов, в отношении которых были проведены контрольно-надзорные мероприятия	-	статистика Комитета о проведенных контрольно-надзорных мероприятиях и их результаты
<b>В.2.3</b>	количество штатных единиц, прошедших в течение последних 3 лет программы переобучения или повышения квалификации, ед.	-	показатель устанавливается из числа штатных единиц, в должностные обязанности которых входят выполнение контрольно-надзорных функций	-	статистика Комитета о проведенных контрольно-надзорных мероприятиях и их результаты
<b>В.3</b>	Индикативные показатели, характеризующие параметры проведенных мероприятий				
<b>В.3.1</b>	Проверки				
<b>В.3.1.1</b>	общее количество проверок, шт.	-	общий суммарный показатель плановых и внеплановых проверок	-	статистика Комитета о проведенных контрольно-надзорных мероприятиях и их результаты
<b>В.3.1.2</b>	общее количество плановых проверок, шт.	-	общий суммарный показатель плановых проверок	-	статистика Комитета о проведенных контрольно-надзорных мероприятиях и их результаты
<b>В.3.1.3</b>	общее количество внеплановых проверок, шт.	-	общий суммарный показатель (в том числе по контролю за исполнением предписаний, выданных по результатам проведенной ранее проверки, по заявлениям (обращениям) физических и юридических	-	статистика Комитета о проведенных контрольно-надзорных мероприятиях и их результаты

			лиц, по информации органов государственной власти, местного самоуправления, средств массовой информации об указанных фактах, на основании приказов (распоряжений) руководителя органа государственного контроля (надзора), изданных в соответствии с поручениями Президента Российской Федерации, на основании Приказа Росгвардии, на основании приказов (распоряжений) руководителя органа государственного контроля (надзора), изданных в соответствии с требованием органов прокуратуры по иным основаниям, установленным законодательством Российской Федерации)			
В.3.1.4	количество субъектов, в отношении которых были проведены проверки, шт.	-	общее количество субъектов, в отношении которых проведены проверки	-		статистика Комитета о проведенных контрольно-надзорных мероприятиях и их результатов
В.3.1.5	количество проверенных субъектов, допустивших нарушения, шт.	-	общее количество проверенных субъектов, допустивших нарушения	-		статистика Комитета о проведенных контрольно-надзорных мероприятиях и их результатов
В.3.1.6	количество проверенных субъектов, у которых были устранены нарушения, шт.	-	общее количество проверенных субъектов, у которых были устранены нарушения	-		статистика Комитета о проведенных контрольно-надзорных мероприятиях и их результатов
В.3.1.7	доля субъектов, в отношении которых были проведены проверки, (в процентах от общего количества субъектов, осуществляющих деятельность, которая подлежит государственному контролю (надзору))	$\% = N8/N9 * 100$	N8 – количество субъектов, в отношении которых были проведены проверки; N9 - количество субъектов, осуществляющих деятельность, которая подлежит государственному контролю (надзору)	-		статистика Комитета о проведенных контрольно-надзорных мероприятиях и их результатов
В.3.1.8	доля документарных проверок в отношении субъектов, (в процентах от общего количества проведенных проверок)	$\% = N10/N11 * 100$	N10 – количество документарных проверок в отношении субъектов; N11 - общее количество проведенных проверок	-		статистика Комитета о проведенных контрольно-надзорных мероприятиях и их результатов
В.3.1.9	доля проверок, на результаты которых поданы жалобы, (в процентах от общего количества проведенных проверок)	$\% = N12/N11 * 100$	N12 - количество проверок, на результаты которых поданы жалобы; N11 - общее количество проведенных проверок	-		статистика Комитета о проведенных контрольно-надзорных мероприятиях и их результатов
В.3.1.10	среднее количество проверок, проведенных одного объекта (субъекта), шт.	-	среднее количество проверок, проведенных в отношении одного объекта (субъекта)	-		статистика Комитета о проведенных контрольно-надзорных мероприятиях и их результатов
В.3.1.11	количество проверок, проведенных с	-	количество проверок, проведенных с привлечением	-		статистика Комитета о

	привлечением экспертных организаций и экспертов, шт.		экспертных организаций и экспертов	проведенных контрольно-надзорных мероприятий и их результатов
В.3.1.12	доля проверок, результаты которых были признаны недействительными, (в процентах от общего количества проведенных проверок)	% = N13/N11*100	N13 – количество проверок, результаты которых были признаны недействительными; N11 – общее количество проведенных проверок	статистика Комитета о проведенных контрольно-надзорных мероприятиях и их результатов
В.3.1.13	количество проверок, проведенных Комитетом с нарушениями требований законодательства Российской Федерации о порядке их проведения, по результатам выявления которых к должностным лицам Комитета, осуществившим такие проверки, применены меры дисциплинарного, административного наказания, шт.	-	количество проверок, проведенных Комитетом с нарушениями требований законодательства Российской Федерации о порядке их проведения, по результатам выявления которых к должностным лицам Комитета, осуществившим такие проверки, применены меры дисциплинарного, административного наказания	статистика Комитета о проведенных контрольно-надзорных мероприятиях и их результатов
В.3.1.14	доля проверок, проведенных Комитетом с нарушениями требований законодательства Российской Федерации о порядке их проведения, по результатам выявления которых к должностным лицам Комитета, осуществившим такие проверки, применены меры дисциплинарного, административного наказания, (в процентах)	% = N14/N15*100	N14 – количество проверок, проведенных Комитетом с нарушениями требований законодательства Российской Федерации о порядке их проведения, по результатам выявления которых к должностным лицам Комитета, осуществившим такие проверки, применены меры дисциплинарного, административного наказания; N15 – количество проведенных проверок Комитетом с нарушениями требований законодательства Российской Федерации о порядке их проведения	статистика Комитета о проведенных контрольно-надзорных мероприятиях и их результатов
В.3.1.15	доля плановых проверок, которые не удалось провести в связи с отсутствием проверяемого лица по месту нахождения (жительства), указанному в государственных информационных ресурсах, с отсутствием руководителя организации, иного уполномоченного лица, с изменением статуса проверяемого лица, со сменой собственника производственного объекта, с прекращением осуществления проверяемой сферы деятельности, (в процентах)	% = N16/N17*100	N16 – количество плановых проверок которые не удалось провести в связи с отсутствием проверяемого лица по месту нахождения (жительства), указанному в государственных информационных ресурсах; N17 – количество плановых проверок которые не удалось провести	статистика Комитета о проведенных контрольно-надзорных мероприятиях и их результатов
В.3.1.16	доля внеплановых проверок, которые не удалось провести в связи с отсутствием проверяемого лица по месту нахождения (жительства),	% = N18/N19*100	N18 – количество внеплановых проверок которые не удалось провести в связи с отсутствием проверяемого лица по месту нахождения (жительства), указанному в государственных информационных ресурсах;	статистика Комитета о проведенных контрольно-надзорных мероприятиях и их результатов



	указанному в государственных информационных ресурсах, с отсутствием руководителя организации, иного уполномоченного лица, с изменением статуса проверяемого лица, со сменой собственника производственного объекта, с прекращением осуществления проверяемой сферы деятельности, (в процентах)		Н19 – количество внеплановых проверок которые не удалось провести		
В.3.1.17	доля проверок, по результатам которых материалы о выявленных нарушениях переданы в уполномоченные органы для возбуждения уголовных дел, (в процентах от общего количества проведенных проверок)	$\% = N20 / N21 * 100$	Н20 – количество проверок, по результатам которых материалы о выявленных нарушениях переданы в уполномоченные органы для возбуждения уголовных дел; Н21 – количество проверок, в результате которых выявлены нарушения обязательных требований	-	статистика Комитета о проведенных контрольно-надзорных мероприятиях и их результатов
В.3.1.18	общая сумма наложенных по итогам проверок административных штрафов, тыс.руб.	-	общая сумма наложенных штрафов, с учетом в том числе штрафов, наложенных на должностных лиц, индивидуальных предпринимателей и юридических лиц	-	статистика Комитета о проведенных контрольно-надзорных мероприятиях и их результатов
В.3.1.19	общая сумма уплаченных (взысканных) административных штрафов, наложенных по итогам проверок, тыс.руб.	-	сумма уплаченных (взысканных) административных штрафов	-	статистика Комитета о проведенных контрольно-надзорных мероприятиях и их результатов
В.3.1.20	отношение суммы взысканных административных штрафов к общей сумме наложенных административных штрафов, (в процентах)	$\% = \sum Sv3 / \sum \text{Собщ} * 100$	Sv3 - сумма взысканных административных штрафов Собщ - сумма наложенных административных штрафов	-	статистика Комитета о проведенных контрольно-надзорных мероприятиях и их результатов
В.3.1.21	средняя продолжительность одной плановой проверки, дней	$= \sum Dп / Nп$	Dп - количество дней проведения плановых проверок; Nп - количество плановых проверок	-	статистика Комитета о проведенных контрольно-надзорных мероприятиях и их результатов
В.3.1.22	средняя продолжительность одной внеплановой проверки, дней	$= \sum Dв / Nв$	Dв - количество дней проведения внеплановых проверок; Nв - количество внеплановых проверок	-	статистика Комитета о проведенных контрольно-надзорных мероприятиях и их результатов
В.3.5	Административные расследования				
В.3.5.1	количество вынесенных определений о проведении административного расследования, шт.	-	общее количество вынесенных определений о проведении административного расследования	-	статистика Комитета об административных производствах и их результатах
В.3.5.2	количество административных наказаний (всего), наложенных в результате совершения правонарушения	-	количество административных наказаний (всего), наложенных в результате совершения административных правонарушений, по которым были	-	статистика Комитета об административных производствах и их результатах

	административных правонарушений, по которым были проведены административные расследования, шт.		проведены административные расследования			статистика Комитета об административных производствах и их результатах
V.3.5.3	количество административных наказаний в виде административного штрафа, наложенных в результате совершения административных правонарушений, по которым были проведены административные расследования, шт.	-	количество административных наказаний в виде административного штрафа, наложенных в результате совершения административных правонарушений, по которым были проведены административные расследования	-		статистика Комитета об административных производствах и их результатах
V.3.5.4	количество административных наказаний в виде дисквалификации, наложенных в результате совершения административных правонарушений, по которым были проведены административные расследования, шт.	-	количество административных наказаний в виде дисквалификации, наложенных в результате совершения административных правонарушений, по которым были проведены административные расследования	-		статистика Комитета об административных производствах и их результатах
V.3.5.5	количество административных наказаний в виде предупреждения, наложенных в результате совершения административных правонарушений, по которым были проведены административные расследования, шт.	-	количество административных наказаний в виде предупреждения, наложенных в результате совершения административных правонарушений, по которым были проведены административные расследования	-		статистика Комитета об административных производствах и их результатах
V.3.5.6	общая сумма наложенных административных штрафов в результате совершения административных правонарушений, по которым были проведены административные расследования, шт.	-	сумма наложенных административных штрафов в результате совершения административных правонарушений, по которым были проведены административные расследования	-		статистика Комитета об административных производствах и их результатах
V.3.5.7	доля штрафов, наложенных в результате совершения административных правонарушений, по которым были проведены административные расследования, (в процентах от общего количества наложенных штрафов)	$\% = \frac{N24}{N24 + N25} * 100$	N24 – количество административных штрафов наложенных в результате совершения административных правонарушений, по которым были проведены административные расследования; N25 – общее количество наложенных штрафов	-		статистика Комитета об административных производствах и их результатах
V.3.5.8	общая сумма уплаченных (взысканных) административных штрафов, шт.	-	сумма уплаченных (взысканных) административных штрафов	-		статистика Комитета об административных производствах и их результатах
V.3.5.9	отношение суммы взысканных административных штрафов к общей сумме наложенных административных штрафов, (в процентах)	$\% = \frac{\sum Svz}{\sum Sобщ} * 100$	Svз - сумма взысканных административных штрафов Sобщ - сумма наложенных административных штрафов	-		статистика Комитета об административных производствах и их результатах
V.3.6	Производство по делам об административных правонарушениях					

В.3.6.1	количество протоколов об административных правонарушениях, шт.	-	количество протоколов об административных правонарушениях (всего)	-	статистика Комитета об административных производствах и их результатах
В.3.6.2	количество постановлений о прекращении производства по делу об административном правонарушении, шт. (всего)	-	количество постановлений о прекращении производства по делу об административном правонарушении (всего)	-	статистика Комитета об административных производствах и их результатах
В.3.6.3	количество постановлений о прекращении производства по делу об административном правонарушении в соответствии со ст. 2.9 КоАП РФ, шт.	-	количество постановлений о прекращении производства по делу об административном правонарушении в соответствии со ст. 2.9 КоАП РФ	-	статистика Комитета об административных производствах и их результатах
В.3.6.4	количество постановлений о назначении административных наказаний, шт. (всего)	-	количество постановлений о назначении административных наказаний, всего	-	статистика Комитета об административных производствах и их результатах
В.3.6.5	количество постановлений о назначении административных наказаний в виде административного штрафа, шт.	-	количество постановлений о назначении административных наказаний в виде административного штрафа	-	статистика Комитета об административных производствах и их результатах
В.3.6.6	количество постановлений о назначении административных наказаний в виде дисквалификации, шт.	-	количество постановлений о назначении административных наказаний в виде дисквалификации	-	статистика Комитета об административных производствах и их результатах
В.3.6.7	количество постановлений о назначении административных наказаний в виде предупреждения, шт.	-	количество постановлений о назначении административных наказаний в виде предупреждения	-	статистика Комитета об административных производствах и их результатах
В.3.6.8	количество административных наказаний, по которым административный штраф был заменен предупреждением, шт.	-	количество административных штрафов, наложенных на лиц, являющихся субъектами малого и среднего предпринимательства, осуществляющих предпринимательскую деятельность без образования юридического лица, и юридическими лицами, а также на их работников, замененных на предупреждение	-	статистика Комитета об административных производствах и их результатах
В.3.6.9	общая сумма наложенных штрафов по результатам рассмотрения дел об административных правонарушениях, тыс.руб.	-	общая сумма наложенных административных штрафов, в том числе на должностных лиц, индивидуальных предпринимателей, юридических лиц, граждан	-	статистика Комитета об административных производствах и их результатах
В.3.6.10	доля штрафов, наложенных по результатам рассмотрения дел об административных правонарушениях, (в процентах от общего количества наказаний, наложенных по результатам рассмотрения дел об административных правонарушениях)	%=N24/N25*100	N24 – количество штрафов наложенных по результатам рассмотрения дел об административных правонарушениях; N25 – общее количество наказаний, наложенных по результатам рассмотрения дел об административных правонарушениях	-	статистика Комитета об административных производствах и их результатах
В.3.6.11	общая сумма уплаченных (взысканных) штрафов, тыс.руб.	-	общая сумма уплаченных (взысканных) штрафов	-	статистика Комитета об административных производствах и их результатах

						производствах и их результатах
V.3.6.12	отношение суммы взысканных штрафов к общей сумме наложенных административных штрафов, (в процентах)	$\% = \frac{\sum S_{вз}}{\sum S_{общ}} * 100$	Sвз - сумма взысканных административных штрафов Sобщ - сумма наложенных административных штрафов		-	статистика Комитета об административных производствах и их результатах
V.3.8	Мероприятия, направленные на профилактику нарушений обязательных требований, включая предостережения о недопустимости нарушения обязательных требований					
V.3.8.1	количество проведенных профилактических мероприятий, шт.	-	количество проведенных профилактических мероприятий		-	статистика Комитета о проведенных профилактических мероприятиях
V.3.8.2	количество субъектов, в отношении которых проведены профилактические мероприятия, шт.	-	количество субъектов, в отношении которых проведены профилактические мероприятия		-	статистика Комитета о проведенных профилактических мероприятиях
V.3.8.3	доля субъектов, в отношении которых проведены профилактические мероприятия, (в процентах от общего количества подконтрольных (поднадзорных) субъектов)	$\% = \frac{N26}{N27} * 100$	N26 – количество субъектов, в отношении которых проведены профилактические мероприятия; N27 – общее количество подконтрольных (поднадзорных) субъектов		-	статистика Комитета о проведенных профилактических мероприятиях, данные статистической формы 1- контроль
V.4	Индикативные показатели, характеризующие объем задействованных трудовых, материальных и финансовых ресурсов					
V.4.1	объем финансовых средств, выделяемых в отчетном периоде из бюджетов всех уровней на выполнение функций по контролю (надзору), в том числе на фонд оплаты труда, с учетом начислений, командировочных расходов, накладных расходов, прочих расходов, тыс.руб.	-	объем финансовых средств, выделяемых в отчетном периоде из бюджетов всех уровней на выполнение функций по контролю (надзору), в том числе на фонд оплаты труда, с учетом начислений, командировочных расходов, накладных расходов, прочих расходов		-	сведения ГКУ Волгоградской области "Центр бюджетного учета и отчетности"
V.4.2	количество штатных единиц, ед. (всего)	-	количество штатных единиц, всего		-	постановление Губернатора Волгоградской области "Об утверждении штатной численности комитета тарифного регулирования"
V.4.3	количество штатных единиц, в должностные обязанности которых входит выполнение контрольно-надзорных функций, ед.	-	количество штатных единиц, в должностные обязанности которых входит выполнение контрольно-надзорных функций		-	постановление Губернатора Волгоградской области "Об утверждении штатной численности комитета тарифного регулирования"