



КОМИТЕТ ТАРИФНОГО РЕГУЛИРОВАНИЯ ВОЛГОГРАДСКОЙ ОБЛАСТИ
(КТР ВОЛГОГРАДСКОЙ ОБЛАСТИ)

ПРИКАЗ

30 ноября 2023 г.

№ 46/31

Волгоград

О внесении изменений в приказ комитета тарифного регулирования Волгоградской области от 27 ноября 2019 г. № 38/49 "Об установлении тарифов на питьевую воду (питьевое водоснабжение) и водоотведение для потребителей муниципального унитарного предприятия "Медведевское ЖКХ" Медведевского сельского поселения Иловлинского муниципального района Волгоградской области"

В соответствии с Положением о комитете тарифного регулирования Волгоградской области, утвержденным постановлением Правительства Волгоградской области от 06 февраля 2014 г. № 32-п, п р и к а з ы в а ю:

внести в приказ комитета тарифного регулирования Волгоградской области от 27 ноября 2019 г. № 38/49 "Об установлении тарифов на питьевую воду (питьевое водоснабжение) и водоотведение для потребителей муниципального унитарного предприятия "Медведевское ЖКХ" Медведевского сельского поселения Иловлинского муниципального района Волгоградской области" следующие изменения:

1) приложение 2 к приказу изложить в новой редакции согласно приложению 1 к настоящему приказу;

2) в приложении 3 к приказу:

в разделе 4 производственной программы цифры "1252,85" заменить цифрами "1 326,44";

раздел 7 производственной программы изложить в новой редакции согласно приложению 2 к настоящему приказу;

3) в приложении 4 к приказу:


в разделе 4 производственной программы цифры "448,58" заменить цифрами "458,77";

раздел 7 производственной программы изложить в новой редакции согласно приложению 3 к настоящему приказу.

**Председатель комитета тарифного
регулирования Волгоградской области**



С.А.Горелова



30 ноября 2023 г. № 46/31

ТАРИФЫ


на питьевую воду (питьевое водоснабжение) и водоотведение для потребителей муниципального унитарного предприятия "Медведевское ЖКХ" Медведевского сельского поселения Иловлинского муниципального района Волгоградской области*

Группа потребителей	Тарифы, руб./куб. м									
	с 01.01.2020 по 30.06.2020	с 01.07.2020 по 31.12.2020	с 01.01.2021 по 30.06.2021	с 01.07.2021 по 31.12.2021	с 01.01.2022 по 30.06.2022	с 01.07.2022 по 31.12.2022	с 01.01.2023 по 31.12.2023	с 01.01.2024 по 30.06.2024	с 01.07.2024 по 31.12.2024	
1	2	3	4	5	6	7	8	9	10	
Питьевая вода (питьевое водоснабжение)										
Население**	22,70	23,60	23,60	24,49	24,49	25,54	27,83	27,83	30,55	
Бюджетные потребители	40,52	42,05	42,05	43,56	43,56	45,97	48,69	48,69	53,46	
Прочие потребители	40,52	42,05	42,05	43,56	43,56	45,97	48,69	48,69	53,46	
Водоотведение										
Население**	22,80	23,71	23,71	24,61	24,61	25,66	27,96	27,96	30,70	
Бюджетные потребители	54,39	56,50	56,50	58,53	58,53	60,70	63,20	63,20	69,39	
Прочие потребители	54,39	56,50	56,50	58,53	58,53	60,70	63,20	63,20	69,39	

* Налогом на добавленную стоимость не облагается, т.к. организация применяет упрощенную систему налогообложения (ст. 346.11 гл. 26.2 части II Налогового кодекса Российской Федерации).

** При применении тарифа для населения ниже экономически обоснованного компенсации выпадающих доходов регулируемой организации осуществляется в установленном порядке.

ПРИЛОЖЕНИЕ 2




КОМИТЕТ к Выходу ТАРИФНОГО КОМПОНЕНТА тарифного регулирования ВОЛГОГРАДСКОЙ ОБЛАСТИ

от 30 ноября 2023 г. № 46/31

7. Расчет эффективности производственной программы в сфере холодного водоснабжения (питьевая вода).

№ п/п	Наименование показателя	Величина показателя 2022		Динамика изменения %	Величина показателя 2023	Величина показателя 2024
		план	факт			
1.	Доля проб питьевой воды, подаваемой с источников водоснабжения в распределительную водопроводную сеть, не соответствующих установленным требованиям, в общем объеме проб, отобранных по результатам производственного контроля качества питьевой воды, %	0,00	0,00	0,00	0,00	0,00
2.	Доля проб питьевой воды в распределительной водопроводной сети, не соответствующих установленным требованиям, в общем объеме проб, отобранных по результатам производственного контроля качества питьевой воды, %	0,00	0,00	0,00	0,00	0,00
3.	Количество перерывов в подаче воды, произошедших в результате аварий, повреждений и иных технологических нарушений в расчете на протяженность водопроводной сети в год, ед./км	0,72	0,00	- 100,00	0,72	0,72
4.	Доля потерь воды в централизованных системах водоснабжения при ее транспортировке в общем объеме, поданной в водопроводную сеть, %	9,95	9,69	- 2,61	9,95	9,95
5.	Удельный расход электрической энергии, потребляемой в технологическом процессе подготовки питьевой воды, на единицу объема воды, отпускаемой в сеть, кВт*ч/куб. м	0,00	0,00	0,00	0,00	0,00
6.	Удельный расход электрической энергии, потребляемой в технологическом процессе транспортировки питьевой воды, на единицу объема транспортируемой воды, кВт*ч/куб. м	0,77	1,37	77,92	0,77	0,77



7. Расчет эффективности производственной программы в сфере водоотведения

№ п/п	Наименование показателя	Величина показателя 2022		Динамика изменения %	Величина показателя 2023	Величина показателя 2024
		план	факт			
1.	Доля сточных вод, не подвергающихся очистке, в общем объеме сточных вод, сбрасываемых в централизованные общесплавные или бытовые системы водоотведения, %	0,00	0,00	0,00	0,00	0,00
2.	Доля поверхностных сточных вод, не подвергающихся очистке, в общем объеме поверхностных сточных вод, принимаемых в централизованную ливневую систему водоотведения, %	-	-	-	-	-
3.	Доля проб сточных вод, не соответствующих установленным нормативам допустимых сбросов, лимитам на сбросы для централизованной общесплавной (бытовой) системы водоотведения, %	-	-	-	-	-
4.	Доля проб сточных вод, не соответствующих установленным нормативам допустимых сбросов, лимитам на сбросы для централизованной ливневой системы водоотведения, %	-	-	-	-	-
5.	Удельное количество аварий и засоров в расчете на протяженность канализационной сети в год, ед./км	6,20	0,00	-100,00	6,20	6,20
6.	Удельный расход электрической энергии, потребляемой в технологическом процессе очистки сточных вод на единицу объема очищаемых сточных вод, кВт*ч/куб. м	-	-	-	-	-
7.	Удельный расход электрической энергии, потребляемой в технологическом процессе транспортировки сточных вод на единицу объема транспортируемых сточных вод, кВт*ч/куб. м	0,86	0,96	11,63	0,86	0,86