

КОМИТЕТ ТАРИФНОГО РЕГУЛИРОВАНИЯ ВОЛГОГРАДСКОЙ ОБЛАСТИ
(КТР ВОЛГОГРАДСКОЙ ОБЛАСТИ)

ПРИКАЗ

14 декабря 2023 г.

№ 50/76

Волгоград

Об установлении тарифов на питьевую воду (питьевое водоснабжение) и техническую воду для потребителей ООО "ВОЛЖСКАЯ ВОДА" городского округа - город Волжский Волгоградской области

В соответствии с Федеральным законом от 07 декабря 2011 г. № 416-ФЗ "О водоснабжении и водоотведении", постановлением Правительства Российской Федерации от 13 мая 2013 г. № 406 "О государственном регулировании тарифов в сфере водоснабжения и водоотведения", приказом ФСТ России от 27 декабря 2013 г. № 1746-э "Об утверждении Методических указаний по расчету регулируемых тарифов в сфере водоснабжения и водоотведения", Положением о комитете тарифного регулирования Волгоградской области, утвержденным постановлением Правительства Волгоградской области от 06 февраля 2014 г. № 32-п, п р и к а з ы в а ю:

1. Установить для ООО "ВОЛЖСКАЯ ВОДА" городского округа - город Волжский Волгоградской области долгосрочные параметры регулирования тарифов, определяемые на долгосрочный период регулирования при установлении тарифов с использованием метода индексации в сфере водоснабжения и водоотведения на 2024 - 2028 годы, согласно приложению 1.

2. Установить и ввести в действие на период с 01 января 2024 г. по 31 декабря 2028 г. тарифы на питьевую воду (питьевое водоснабжение) и техническую воду для потребителей ООО "ВОЛЖСКАЯ ВОДА" городского округа - город Волжский Волгоградской области с календарной разбивкой согласно приложению 2.

3. Утвердить производственные программы ООО "ВОЛЖСКАЯ ВОДА" городского округа - город Волжский Волгоградской области в сфере холодного водоснабжения (питьевая и техническая вода) согласно приложениям 3 - 7.

4. Признать утратившими силу с 01 января 2024 г. следующие приказы комитета тарифного регулирования Волгоградской области:

от 13 декабря 2018 г. № 45/9 "Об установлении тарифов на питьевую воду (питьевое водоснабжение) и техническую воду для потребителей ООО "ВОЛЖСКАЯ ВОДА" городского округа - город Волжский Волгоградской области";

от 12 декабря 2019 г. № 42/10 "О внесении изменений в приказ комитета тарифного регулирования Волгоградской области от 13 декабря 2018 г. № 45/9 "Об установлении тарифов на питьевую воду (питьевое водоснабжение) и техническую воду для потребителей ООО "ВОЛЖСКАЯ ВОДА" городского округа - город Волжский Волгоградской области";

от 10 декабря 2020 г. № 46/5 "О внесении изменений в приказ комитета тарифного регулирования Волгоградской области от 13 декабря 2018 г. № 45/9 "Об установлении тарифов на питьевую воду (питьевое водоснабжение) и техническую воду для потребителей ООО "ВОЛЖСКАЯ ВОДА" городского округа - город Волжский Волгоградской области";

от 16 декабря 2021 г. № 40/32 "О внесении изменений в приказ комитета тарифного регулирования Волгоградской области от 13 декабря 2018 г. № 45/9 "Об установлении тарифов на питьевую воду (питьевое водоснабжение) и техническую воду для потребителей ООО "ВОЛЖСКАЯ ВОДА" городского округа - город Волжский Волгоградской области";

от 18 ноября 2022 г. № 41/24 "О внесении изменений в приказ комитета тарифного регулирования Волгоградской области от 13 декабря 2018 г. № 45/9 "Об установлении тарифов на питьевую воду (питьевое водоснабжение) и техническую воду для потребителей ООО "ВОЛЖСКАЯ ВОДА" городского округа - город Волжский Волгоградской области".

5. Признать утратившим силу с 01 января 2024 г. пункт 2 приказа комитета тарифного регулирования Волгоградской области от 20 февраля 2019 г. № 6/1 "О внесении изменений в некоторые приказы комитета тарифного регулирования Волгоградской области".

**Председатель комитета тарифного
регулирования Волгоградской области**



С.А.Горелова



ПРИЛОЖЕНИЕ 1


КОМИТЕТ
ТАРИФНОГО РЕГУЛИРОВАНИЯ
ВОЛГОГРАДСКОЙ
ОБЛАСТИПриказом комитета тарифного регулирования
Волгоградской области
от 14 декабря 2023 г. № 50/76

ДОЛГОСРОЧНЫЕ ПАРАМЕТРЫ
регулирования тарифов, определяемые на долгосрочный период регулирования
для ООО "ВОЛЖСКАЯ ВОДА" городского округа - город Волжский
Волгоградской области

Период (год)	Базовый уровень операционных расходов, тыс. руб.	Индекс эффективности операционных расходов, %	Нормативный уровень прибыли, % ¹	Показатели энергосбережения и энергетической эффективности			
				Уровень потерь воды, %		Удельный расход электрической энергии, кВт*ч/куб. м	
				На производство	На транспортировку	На производство	На транспортировку
1	2	3	4	5	6	7	8
Питьевая вода (питьевое водоснабжение)							
2024	20 339,26	–	–	-	0,98	0,00	0,10
2025	–	1,00	–	-	0,98	0,00	0,10
2026	–	1,00	–	-	0,98	0,00	0,10
2027	–	1,00	–	-	0,98	0,00	0,10
2028	–	1,00	–	-	0,98	0,00	0,10
Техническая вода (подаваемая из р. Волга)							
2024	42 870,71	–	–	-	6,76	0,00	0,21
2025	–	1,00	–	-	6,76	0,00	0,21
2026	–	1,00	–	-	6,76	0,00	0,21
2027	–	1,00	–	-	6,76	0,00	0,21
2028	–	1,00	–	-	6,76	0,00	0,21

¹ Для организаций, которым права владения и (или) пользования централизованными системами горячего водоснабжения, холодного водоснабжения и (или) водоотведения, отдельными объектами таких систем, находящимися в государственной или муниципальной собственности, переданы по договорам аренды таких систем и (или) объектов или по концессионным соглашениям, заключенным в соответствии с законодательством Российской Федерации не ранее 1 января 2014 г.

Период (год)	Базовый уровень операционных расходов, тыс. руб.	Индекс эффективности операционных расходов, %	Нормативный уровень прибыли, % ¹	Показатели энергосбережения и энергетической эффективности			
				Уровень потерь воды, %		Удельный расход электрической энергии, кВт*ч/куб. м	
				На производство	На транспортировку	На производство	На транспортировку
1	2	3	4	5	6	7	8
Техническая вода (осветленная)							
2024	44 829,99	–	–	–	4,40	0,00	0,36
2025	–	1,00	–	–	4,75	0,00	0,36
2026	–	1,00	–	–	4,75	0,00	0,36
2027	–	1,00	–	–	4,75	0,00	0,36
2028	–	1,00	–	–	4,75	0,00	0,36
Техническая вода (оборотная)							
2024	21 342,49	–	–	–	4,90	0,00	0,45
2025	–	1,00	–	–	4,90	0,00	0,45
2026	–	1,00	–	–	4,90	0,00	0,45
2027	–	1,00	–	–	4,90	0,00	0,45
2028	–	1,00	–	–	4,90	0,00	0,45
Техническая вода (высокого давления)							
2024	8 751,44	–	–	–	4,91	0,00	0,86
2025	–	1,00	–	–	4,91	0,00	0,86
2026	–	1,00	–	–	4,91	0,00	0,86
2027	–	1,00	–	–	4,91	0,00	0,86
2028	–	1,00	–	–	4,91	0,00	0,86




ТАРИФЫ

на питьевую воду (питьевое водоснабжение) и техническую воду для потребителей
ООО "ВОЛЖСКАЯ ВОДА" городского округа - город Волжский Волгоградской области

Группа потребителей	Тарифы, руб./куб. м.																				
	с 01.01.2024 по 30.06.2024		с 01.07.2024 по 31.12.2024		с 01.01.2025 по 30.06.2025		с 01.07.2025 по 31.12.2025		с 01.01.2026 по 30.06.2026		с 01.07.2026 по 31.12.2026		с 01.01.2027 по 30.06.2027		с 01.07.2027 по 31.12.2027		с 01.01.2028 по 30.06.2028		с 01.07.2028 по 31.12.2028		
	с НДС	без НДС	с НДС	без НДС	с НДС	без НДС	с НДС	без НДС	с НДС	без НДС	с НДС	без НДС	с НДС	без НДС	с НДС	без НДС	с НДС	без НДС	с НДС	без НДС	
1	2	3	4	5	6	7	8	9	10	11	12	13	14	15	16	17	18	19	20	21	
Питьевая вода (питьевое водоснабжение)																					
Население	41,68		45,76		45,76		48,36		48,36		50,35		50,35		52,37		52,37		54,46		
Бюджетные потребители		34,73		38,13		38,13		40,30		40,30		41,96		41,96		43,64		43,64		45,38	
Прочие потребители		34,73		38,13		38,13		40,30		40,30		41,96		41,96		43,64		43,64		45,38	
Техническая вода (подаваемая из р. Волга)																					
Население	7,48		8,05		8,05		8,51		8,51		8,84		8,84		9,20		9,20		9,58		
Бюджетные потребители		6,23		6,71		6,71		7,09		7,09		7,37		7,37		7,67		7,67		7,98	
Прочие потребители		6,23		6,71		6,71		7,09		7,09		7,37		7,37		7,67		7,67		7,98	
Техническая вода (осветленная)																					
Население	16,37		19,32		19,32		21,14		21,14		21,98		21,98		22,87		22,87		23,78		

Группа потребителей	Тарифы, руб./куб. м.																				
	с 01.01.2024 по 30.06.2024		с 01.07.2024 по 31.12.2024		с 01.01.2025 по 30.06.2025		с 01.07.2025 по 31.12.2025		с 01.01.2026 по 30.06.2026		с 01.07.2026 по 31.12.2026		с 01.01.2027 по 30.06.2027		с 01.07.2027 по 31.12.2027		с 01.01.2028 по 30.06.2028		с 01.07.2028 по 31.12.2028		
	с НДС	без НДС	с НДС	без НДС	с НДС	без НДС	с НДС	без НДС	с НДС	без НДС	с НДС	без НДС	с НДС	без НДС	с НДС	без НДС	с НДС	без НДС	с НДС	без НДС	
1	2	3	4	5	6	7	8	9	10	11	12	13	14	15	16	17	18	19	20	21	
Бюджетные потребители		13,64		16,10		16,10		17,62		17,62		18,32		18,32		19,06		19,06		19,82	
Прочие потребители		13,64		16,10		16,10		17,62		17,62		18,32		18,32		19,06		19,06		19,82	
Техническая вода (оборотная)																					
Население	12,41		13,85		13,85		14,64		14,64		15,23		15,23		15,83		15,83		16,46		
Бюджетные потребители		10,34		11,54		11,54		12,20		12,20		12,69		12,69		13,19		13,19		13,72	
Прочие потребители		10,34		11,54		11,54		12,20		12,20		12,69		12,69		13,19		13,19		13,72	
Техническая вода (высокого давления)																					
Население	15,61		17,93		17,93		18,95		18,95		19,70		19,70		20,50		20,50		21,31		
Бюджетные потребители		13,01		14,94		14,94		15,79		15,79		16,42		16,42		17,08		17,08		17,76	
Прочие потребители		13,01		14,94		14,94		15,79		15,79		16,42		16,42		17,08		17,08		17,76	



ПРОИЗВОДСТВЕННАЯ ПРОГРАММА

1. Паспорт производственной программы в сфере холодного водоснабжения (питьевая вода).

1.	Наименование регулируемой организации, в отношении которой разработана производственная программа, ее местонахождение	ООО "ВОЛЖСКАЯ ВОДА" 7-я Автодорога, д. 29в, г. Волжский, Волгоградская область, 404130
2.	Наименование уполномоченного органа, утвердившего производственную программу, его местонахождение	Комитет тарифного регулирования Волгоградской области, Скосьрева ул., д. 7, Волгоград, 400066
3.	Период реализации производственной программы	с 01.01.2024 по 31.12.2028

2. Перечень плановых мероприятий по ремонту объектов централизованных систем водоснабжения, мероприятий, направленных на улучшение качества питьевой воды, мероприятий по энергосбережению и повышению энергетической эффективности, в том числе снижению потерь воды при транспортировке.

№ п/п	Наименование мероприятия	Финансовые потребности на реализацию мероприятий, тыс. руб. (без НДС).			
		с 01.01.2024 по 31.12.2024	с 01.01.2025 по 31.12.2025	с 01.01.2026 по 31.12.2026	с 01.01.2027 по 31.12.2027
1.	Ремонт объектов централизованных систем водоснабжения	6 813,00	6 813,00	6 813,00	6 813,00
					с 01.01.2028 по 31.12.2028

3. Планируемый объем подачи воды.

№ п/п	Показатели производственной деятельности	Ед. измерения	Величина показателей				
			с 01.01.2024 по 31.12.2024	с 01.01.2025 по 31.12.2025	с 01.01.2026 по 31.12.2026	с 01.01.2027 по 31.12.2027	с 01.01.2028 по 31.12.2028
1	2	3	4	5	6	7	8
1.	Объем поднятой воды из источников водоснабжения, в том числе:	тыс. куб.м	0,00	0,00	0,00	0,00	0,00
1.1.	из поверхностных источников	тыс. куб.м	0,00	0,00	0,00	0,00	0,00
1.2.	из подземных источников	тыс. куб.м	0,00	0,00	0,00	0,00	0,00
2.	Объем покупки воды, в том числе по поставщикам:	тыс. куб.м	1375,11	1375,11	1375,11	1375,11	1375,11
2.1.	МУП "Водопроводно-канализационное хозяйство" городского округа - город Волжский Волгоградской области	тыс. куб.м	1375,11	1375,11	1375,11	1375,11	1375,11
2.2.	-	тыс. куб. м	0,00	0,00	0,00	0,00	0,00
3.	Объем воды, пропущенный через очистные сооружения	тыс. куб.м	0,00	0,00	0,00	0,00	0,00
4.	Объём потерь воды при производстве	тыс. куб. м	0,00	0,00	0,00	0,00	0,00
5.	Норматив потерь воды на производство	%	-	-	-	-	-
6.	Объем воды, поданной в сеть	тыс. куб.м	1375,11	1375,11	1375,11	1375,11	1375,11
7.	Объём потерь воды при транспортировке	тыс. куб. м	13,48	13,48	13,48	13,48	13,48
8.	Норматив потерь воды на транспортировку	%	0,98	0,98	0,98	0,98	0,98
9.	Объем реализации товаров и услуг по категориям потребителей:	тыс. куб.м	1361,63	1361,63	1361,63	1361,63	1361,63
9.1.	- население:	тыс. куб.м	0,00	0,00	0,00	0,00	0,00
9.1.1.	- населению по приборам учета	тыс. куб. м	0,00	0,00	0,00	0,00	0,00
9.1.2.	- населению по нормативам потребления	тыс. куб. м	0,00	0,00	0,00	0,00	0,00
9.2.	- бюджетным потребителям	тыс. куб.м	51,77	51,77	51,77	51,77	51,77

№ п/п	Показатели производственной деятельности	Ед. измерения	Величина показателей				
			с 01.01.2024 по 31.12.2024	с 01.01.2025 по 31.12.2025	с 01.01.2026 по 31.12.2026	с 01.01.2027 по 31.12.2027	с 01.01.2028 по 31.12.2028
1	2	3	4	5	6	7	8
9.3.	- прочим потребителям	тыс. куб.м	1309,86	1309,86	1309,86	1309,86	1309,86
9.4.	- потребление на производственные нужды	тыс. куб.м	0,00	0,00	0,00	0,00	0,00

4. Объем финансовых потребностей, необходимых для реализации производственной программы:

- 2024 год – 49 604,48 тыс. руб. в год (без НДС);
- 2025 год – 53 399,26 тыс. руб. в год (без НДС);
- 2026 год – 56 004,52 тыс. руб. в год (без НДС);
- 2027 год – 58 272,68 тыс. руб. в год (без НДС);
- 2028 год – 60 603,59 тыс. руб. в год (без НДС).

5. График реализации мероприятий производственной программы – с 01.01.2024 по 31.12.2028.

6. Плановые значения показателей надежности, качества и энергетической эффективности объектов централизованных систем водоснабжения.

№ п/п	Наименование показателя	Плановые значения показателей на период реализации программы				
		с 01.01.2024 по 31.12.2024	с 01.01.2025 по 31.12.2025	с 01.01.2026 по 31.12.2026	с 01.01.2027 по 31.12.2027	с 01.01.2028 по 31.12.2028
1	2	3	4	5	6	7
1.	Доля проб питьевой воды, подаваемой с источников водоснабжения в распределительную водопроводную сеть, не соответствующих установленным требованиям, в общем объеме проб, отобранных по результатам производственного контроля качества питьевой воды, %	0,00	0,00	0,00	0,00	0,00
2.	Доля проб питьевой воды в распределительной водопроводной сети, не соответствующих установленным требованиям, в общем объеме проб, отобранных по результатам производственного контроля качества питьевой воды, %	0,00	0,00	0,00	0,00	0,00

№ п/п	Наименование показателя	Планные значения показателей на период реализации программы						
		с 01.01.2024 по 31.12.2024	с 01.01.2025 по 31.12.2025	с 01.01.2026 по 31.12.2026	с 01.01.2027 по 31.12.2027	с 01.01.2028 по 31.12.2028		
1	2	3	4	5	6	7		
3.	Количество перерывов в подаче воды, произошедших в результате аварий, повреждений и иных технологических нарушений в расчете на протяженность водопроводной сети в год, ед./км	0,36	0,36	0,36	0,36	0,36		
4.	Доля потерь воды в централизованных системах водоснабжения при ее транспортировке в общем объеме, поданной в водопроводную сеть, %	0,98	0,98	0,98	0,98	0,98		
5.	Удельный расход электрической энергии, потребляемой в технологическом процессе подготовки питьевой воды, на единицу объема воды, отпускаемой в сеть, кВт*ч/куб. м	0,00	0,00	0,00	0,00	0,00		
6.	Удельный расход электрической энергии, потребляемой в технологическом процессе транспортировки питьевой воды, на единицу объема транспортируемой воды, кВт*ч/куб. м	0,10	0,10	0,10	0,10	0,10		


7. Расчет эффективности производственной программы.

№ п/п	Наименование показателя	Величина показателя 2022		Динамика изменения %	Величина показателя 2023
		план	факт		
1.	Доля проб питьевой воды, подаваемой с источников водоснабжения в распределительную водопроводную сеть, не соответствующих установленным требованиям, в общем объеме проб, отобранных по результатам производственного контроля качества питьевой воды, %	0,00	0,00	0,00	0,00
2.	Доля проб питьевой воды в распределительной водопроводной сети, не соответствующих установленным требованиям, в общем объеме проб, отобранных по результатам производственного контроля качества питьевой воды, %	0,00	0,00	0,00	0,00

№ п/п	Наименование показателя	Величина показателя 2022		Динамика изменения %	Величина показателя 2023
		план	факт		
3.	Количество перерывов в подаче воды, произошедших в результате аварий, повреждений и иных технологических нарушений в расчете на протяженность водопроводной сети в год, ед./км	0,40	0,33	- 17,50	0,40
4.	Доля потерь воды в централизованных системах водоснабжения при ее транспортировке в общем объеме, поданной в водопроводную сеть, %	4,17	0,05	- 98,80	4,17
5.	Удельный расход электрической энергии, потребляемой в технологическом процессе подготовки питьевой воды, на единицу объема воды, отпускаемой в сеть, кВт*ч/куб. м	0,00	0,00	0,00	0,00
6.	Удельный расход электрической энергии, потребляемой в технологическом процессе транспортировки питьевой воды, на единицу объема транспортируемой воды, кВт*ч/куб. м	0,27	0,10	- 62,96	0,27

8. Отчеты об исполнении производственной программы за истекший период регулирования размещены на сайте комитета тарифного регулирования Волгоградской области <http://urt.volgograd.ru> в разделе "Деятельность" – "Информационные и аналитические материалы".

9. Мероприятия, направленные на повышение качества обслуживания абонентов, организацией не планируются.



14 декабря 2023 г. № 50/76

ПРОИЗВОДСТВЕННАЯ ПРОГРАММА

1. Паспорт производственной программы в сфере холодного водоснабжения (техническая вода, подаваемая из р. Волга).

1.	Наименование регулируемой организации, в отношении которой разработана производственная программа, ее местонахождение	ООО "ВОЛЖСКАЯ ВОДА" 7-я Автодорога, д. 29в, г. Волжский, Волгоградская область, 404130
2.	Наименование уполномоченного органа, утвердившего производственную программу, его местонахождение	Комитет тарифного регулирования Волгоградской области, Скосырева ул., д. 7, Волгоград, 400066
3.	Период реализации производственной программы	с 01.01.2024 по 31.12.2028

2. Перечень плановых мероприятий по ремонту объектов централизованных систем водоснабжения, мероприятий по энергосбережению и повышению энергетической эффективности, в том числе снижению потерь воды при транспортировке.

№ п/п	Наименование мероприятия	Финансовые потребности на реализацию мероприятий, тыс. руб. (без НДС).			
		с 01.01.2024 по 31.12.2024	с 01.01.2025 по 31.12.2025	с 01.01.2026 по 31.12.2026	с 01.01.2027 по 31.12.2027
1.	Ремонт объектов централизованных систем водоснабжения	10 967,90	10 967,90	10 967,90	10 967,90
					с 01.01.2028 по 31.12.2028

3. Планируемый объем подачи воды.

№ п/п	Показатели производственной деятельности	Ед. измерения	Величина показателей				
			с 01.01.2024 по 31.12.2024	с 01.01.2025 по 31.12.2025	с 01.01.2026 по 31.12.2026	с 01.01.2027 по 31.12.2027	с 01.01.2028 по 31.12.2028
1	2	3	4	5	6	7	8
1.	Объем поднятой воды из источников водоснабжения, в том числе:	тыс. куб. м	15175,43	15175,43	15175,43	15175,43	15175,43
1.1.	из поверхностных источников	тыс. куб. м	15175,43	15175,43	15175,43	15175,43	15175,43
1.2.	из подземных источников	тыс. куб. м	0,00	0,00	0,00	0,00	0,00
2.	Объем покупки воды, в том числе по поставщикам:	тыс. куб. м	0,00	0,00	0,00	0,00	0,00
2.1.	-	тыс. куб. м	0,00	0,00	0,00	0,00	0,00
2.2.	-	тыс. куб. м	0,00	0,00	0,00	0,00	0,00
3.	Объем воды, пропущенный через очистные сооружения	тыс. куб. м	0,00	0,00	0,00	0,00	0,00
4.	Объем потерь воды при производстве	тыс. куб. м	0,00	0,00	0,00	0,00	0,00
5.	Норматив потерь воды на производство	%	-	-	-	-	-
6.	Объем воды, поданной в сеть	тыс. куб. м	15175,43	15175,43	15175,43	15175,43	15175,43
7.	Объем потерь воды при транспортировке	тыс. куб. м	1025,86	1025,86	1025,86	1025,86	1025,86
8.	Норматив потерь воды на транспортировку	%	6,76	6,76	6,76	6,76	6,76
9.	Объем реализации товаров и услуг по категориям потребителей:	тыс. куб. м	14149,57	14149,57	14149,57	14149,57	14149,57
9.1.1.	- населению по приборам учета	тыс. куб. м	0,00	0,00	0,00	0,00	0,00
9.1.2.	- населению по нормативам потребления	тыс. куб. м	0,00	0,00	0,00	0,00	0,00
9.2.	- бюджетным потребителям	тыс. куб. м	0,00	0,00	0,00	0,00	0,00
9.3.	- прочим потребителям	тыс. куб. м	9140,50	9140,50	9140,50	9140,50	9140,50
9.4.	-потребление на производственные нужды	тыс. куб. м	5009,07	5009,07	5009,07	5009,07	5009,07

4. Объем финансовых потребностей, необходимых для реализации производственной программы:

- 2024 год – 91 530,63 тыс. руб. в год (без НДС);
- 2025 год – 97 614,35 тыс. руб. в год (без НДС);
- 2026 год – 102 325,65 тыс. руб. в год (без НДС);
- 2027 год – 106 418,68 тыс. руб. в год (без НДС);
- 2028 год – 110 675,42 тыс. руб. в год (без НДС).

5. График реализации мероприятий производственной программы – с 01.01.2024 по 31.12.2028.

6. Плановые значения показателей надежности, качества и энергетической эффективности объектов централизованных систем водоснабжения.


№ п/п	Наименование показателя	Плановые значения показателей на период реализации программы						
		с 01.01.2024 по 31.12.2024	с 01.01.2025 по 31.12.2025	с 01.01.2026 по 31.12.2026	с 01.01.2027 по 31.12.2027	с 01.01.2028 по 31.12.2028		
1	2	3	4	5	6	7		
1.	Количество перерывов в подаче воды, произошедших в результате аварий, повреждений и иных технологических нарушений в расчете на протяженность водопроводной сети в год, ед./км	0,52	0,52	0,52	0,52	0,52	0,52	
2.	Доля потерь воды в централизованных системах водоснабжения при ее транспортировке в общем объеме, поданной в водопроводную сеть, %	6,76	6,76	6,76	6,76	6,76	6,76	

7. Расчет эффективности производственной программы.

№ п/п	Наименование показателя	Величина показателя 2022		Динамика изменения %	Величина показателя 2023
		план	факт		
1.	Количество перерывов в подаче воды, произошедших в результате аварий, повреждений и иных технологических нарушений в расчете на протяженность водопроводной сети в год, ед./км.	0,60	0,49	- 18,33	0,60
2.	Доля потерь воды в централизованных системах водоснабжения при ее транспортировке в общем объеме, поданной в водопроводную сеть, %	6,02	6,02	0,00	6,02

8. Отчеты об исполнении производственной программы за истекший период регулирования размещены на сайте комитета тарифного регулирования Волгоградской области <http://urt.volgograd.ru> в разделе "Деятельность" – "Информационные и аналитические материалы".

9. Мероприятия, направленные на повышение качества обслуживания абонентов, организацией не планируются.



4 декабря 2023 г. № 50/76

ПРОИЗВОДСТВЕННАЯ ПРОГРАММА

1. Паспорт производственной программы в сфере холодного водоснабжения (техническая вода осветленная).

1.	Наименование регулируемой организации, в отношении которой разработана производственная программа, ее местонахождение	ООО "ВОЛЖСКАЯ ВОДА" 7-я Автодорога, д. 29в, г. Волжский, Волгоградская область, 404130
2.	Наименование уполномоченного органа, утвердившего производственную программу, его местонахождение	Комитет тарифного регулирования Волгоградской области, Скосырева ул., д. 7, Волгоград, 400066
3.	Период реализации производственной программы	с 01.01.2024 по 31.12.2028

2. Перечень плановых мероприятий по ремонту объектов централизованных систем водоснабжения, мероприятий по энергосбережению и повышению энергетической эффективности, в том числе снижению потерь воды при транспортировке.

№ п/п	Наименование мероприятия	Финансовые потребности на реализацию мероприятий, тыс. руб. (без НДС).			
		с 01.01.2024 по 31.12.2024	с 01.01.2025 по 31.12.2025	с 01.01.2026 по 31.12.2026	с 01.01.2027 по 31.12.2027
1.	Ремонт объектов централизованных систем водоснабжения	9 157,20	9 157,20	9 157,20	9 157,20

3. Планируемый объем подачи воды.

№ п/п	Показатели производственной деятельности	Ед. измерения	Величина показателей				
			с 01.01.2024 по 31.12.2024	с 01.01.2025 по 31.12.2025	с 01.01.2026 по 31.12.2026	с 01.01.2027 по 31.12.2027	с 01.01.2028 по 31.12.2028
1	2	3	4	5	6	7	8
1.	Объем поднятой воды из источников водоснабжения, в том числе:	тыс. куб. м	0,00	0,00	0,00	0,00	0,00
1.1.	из поверхностных источников	тыс. куб. м	0,00	0,00	0,00	0,00	0,00
1.2.	из подземных источников	тыс. куб. м	0,00	0,00	0,00	0,00	0,00
2.	Объем покупки воды, в том числе по поставщикам:	тыс. куб. м	0,00	0,00	0,00	0,00	0,00
2.1.	-	тыс. куб. м	0,00	0,00	0,00	0,00	0,00
2.2.	-	тыс. куб. м	0,00	0,00	0,00	0,00	0,00
3.	Объем выработки воды	тыс. куб. м	6986,15	7011,82	7011,82	7011,82	7011,82
4.	Объем воды, пропущенный через очистные сооружения	тыс. куб. м	6986,15	7011,82	7011,82	7011,82	7011,82
5.	Объем потерь воды при производстве	тыс. куб. м	0,00	0,00	0,00	0,00	0,00
6.	Норматив потерь воды на производство	%	-	-	-	-	-
7.	Объем воды, поданной в сеть	тыс. куб. м	6986,15	7011,82	7011,82	7011,82	7011,82
8.	Объем потерь воды при транспортировке	тыс. куб. м	307,39	333,06	333,06	333,06	333,06
9.	Норматив потерь воды на транспортировку	%	4,40	4,75	4,75	4,75	4,75
10.	Объем реализации товаров и услуг по категориям потребителей:	тыс. куб. м	6678,76	6678,76	6678,76	6678,76	6678,76
10.1.1.	- населению по приборам учета	тыс. куб. м	0,00	0,00	0,00	0,00	0,00
10.1.2.	- населению по нормативам потребления	тыс. куб. м	0,00	0,00	0,00	0,00	0,00
10.2.	- бюджетным потребителям	тыс. куб. м	0,00	0,00	0,00	0,00	0,00
10.3.	- прочим потребителям	тыс. куб. м	5445,00	5445,00	5445,00	5445,00	5445,00
10.4.	- потребление на производственные нужды	тыс. куб. м	1233,76	1233,76	1233,76	1233,76	1233,76

4. Объем финансовых потребностей, необходимых для реализации производственной программы:

2024 год – 99 297,13 тыс. руб. в год (без НДС);

2025 год – 112 585,14 тыс. руб. в год (без НДС);

2026 год – 120 027,79 тыс. руб. в год (без НДС);

2027 год – 124 828,90 тыс. руб. в год (без НДС);

2028 год – 129 822,06 тыс. руб. в год (без НДС).

5. График реализации мероприятий производственной программы – с 01.01.2024 по 31.12.2028.

6. Плановые значения показателей надежности, качества и энергетической эффективности объектов централизованных систем водоснабжения.


№ п/п	Наименование показателя	Плановые значения показателей на период реализации программы						
		с 01.01.2024 по 31.12.2024	с 01.01.2025 по 31.12.2025	с 01.01.2026 по 31.12.2026	с 01.01.2027 по 31.12.2027	с 01.01.2028 по 31.12.2028		
1	2	3	4	5	6	7		
1.	Количество перерывов в подаче воды, произошедших в результате аварий, повреждений и иных технологических нарушений в расчете на протяженность водопроводной сети в год, ед./км	0,49	0,49	0,49	0,49	0,49	0,49	0,49
2.	Доля потерь воды в централизованных системах водоснабжения при ее транспортировке в общем объеме, поданной в водопроводную сеть, %	4,40	4,75	4,75	4,75	4,75	4,75	4,75

7. Расчет эффективности производственной программы.

№ п/п	Наименование показателя	Величина показателя 2022		Динамика изменения %	Величина показателя 2023
		план	факт		
1.	Количество перерывов в подаче воды, произошедших в результате аварий, повреждений и иных технологических нарушений в расчете на протяженность водопроводной сети в год, ед./км.	0,57	0,43	- 24,56	0,57
2.	Доля потерь воды в централизованных системах водоснабжения при ее транспортировке в общем объеме, поданной в водопроводную сеть, %	4,31	4,30	- 0,23	4,31

8. Отчеты об исполнении производственной программы за истекший период регулирования размещены на сайте комитета тарифного регулирования Волгоградской области <http://urt.volgograd.ru> в разделе "Деятельность" – "Информационные и аналитические материалы".

9. Мероприятия, направленные на повышение качества обслуживания абонентов, организацией не планируются.



ПРОИЗВОДСТВЕННАЯ ПРОГРАММА

1. Паспорт производственной программы в сфере холодного водоснабжения (техническая вода оборотная).

1.	Наименование регулируемой организации, в отношении которой разработана производственная программа, ее местонахождение	ООО "ВОЛЖСКАЯ ВОДА" 7-я Автодорога, д. 29в, г. Волжский, Волгоградская область, 404130
2.	Наименование уполномоченного органа, утвердившего производственную программу, его местонахождение	Комитет тарифного регулирования Волгоградской области, Скосырева ул., д. 7, Волгоград, 400066
3.	Период реализации производственной программы	с 01.01.2024 по 31.12.2028

2. Перечень плановых мероприятий по ремонту объектов централизованных систем водоснабжения, мероприятий по энергосбережению и повышению энергетической эффективности, в том числе снижению потерь воды при транспортировке.

№ п/п	Наименование мероприятия	Финансовые потребности на реализацию мероприятий, тыс. руб. (без НДС).			
		с 01.01.2024 по 31.12.2024	с 01.01.2025 по 31.12.2025	с 01.01.2026 по 31.12.2026	с 01.01.2027 по 31.12.2027
1.	Ремонт объектов централизованных систем водоснабжения	3 398,30	3 398,30	3 398,30	3 398,30
					с 01.01.2028 по 31.12.2028
					3 398,30

3. Планируемый объем подачи воды.

№ п/п	Показатели производственной деятельности	Ед. измерения	Величина показателей				
			с 01.01.2024 по 31.12.2024	с 01.01.2025 по 31.12.2025	с 01.01.2026 по 31.12.2026	с 01.01.2027 по 31.12.2027	с 01.01.2028 по 31.12.2028
1	2	3	4	5	6	7	8
1.	Объем поднятой воды из источников водоснабжения, в том числе:	тыс. куб. м	0,00	0,00	0,00	0,00	0,00
1.1.	из поверхностных источников	тыс. куб. м	0,00	0,00	0,00	0,00	0,00
1.2.	из подземных источников	тыс. куб. м	0,00	0,00	0,00	0,00	0,00
2.	Объем покупки воды, в том числе по поставщикам:	тыс. куб. м	0,00	0,00	0,00	0,00	0,00
2.1.	-	тыс. куб. м	0,00	0,00	0,00	0,00	0,00
2.2.	-	тыс. куб. м	0,00	0,00	0,00	0,00	0,00
3.	Объем выработки	тыс. куб. м	5555,21	5555,21	5555,21	5555,21	5555,21
3.	Объем воды, пропущенный через очистные сооружения	тыс. куб. м	0,00	0,00	0,00	0,00	0,00
4.	Объём потерь воды при производстве	тыс. куб. м	0,00	0,00	0,00	0,00	0,00
5.	Норматив потерь воды на производство	%	-	-	-	-	-
6.	Объем воды, поданной в сеть	тыс. куб. м	5555,21	5555,21	5555,21	5555,21	5555,21
7.	Объём потерь воды при транспортировке	тыс. куб. м	272,21	272,21	272,21	272,21	272,21
8.	Норматив потерь воды на транспортировку	%	4,90	4,90	4,90	4,90	4,90
9.	Объем реализации товаров и услуг по категориям потребителей:	тыс. куб. м	5283,00	5283,00	5283,00	5283,00	5283,00
9.1.1.	- населению по приборам учета	тыс. куб. м	0,00	0,00	0,00	0,00	0,00
9.1.2.	- населению по нормативам потребления	тыс. куб. м	0,00	0,00	0,00	0,00	0,00
9.2.	- бюджетным потребителям	тыс. куб. м	0,00	0,00	0,00	0,00	0,00
9.3.	- прочим потребителям	тыс. куб. м	5283,00	5283,00	5283,00	5283,00	5283,00
9.4.	- потребление на производственные нужды	тыс. куб. м	0,00	0,00	0,00	0,00	0,00

4. Объем финансовых потребностей, необходимых для реализации производственной программы:

- 2024 год – 57 799,19 тыс. руб. в год (без НДС);
- 2025 год – 62 709,86 тыс. руб. в год (без НДС);
- 2026 год – 65 736,52 тыс. руб. в год (без НДС);
- 2027 год – 68 367,98 тыс. руб. в год (без НДС);
- 2028 год – 71 100,62 тыс. руб. в год (без НДС).

5. График реализации мероприятий производственной программы – с 01.01.2024 по 31.12.2028.

6. Плановые значения показателей надежности, качества и энергетической эффективности объектов централизованных систем водоснабжения.


№ п/п	Наименование показателя	Плановые значения показателей на период реализации программы						
		с 01.01.2024 по 31.12.2024	с 01.01.2025 по 31.12.2025	с 01.01.2026 по 31.12.2026	с 01.01.2027 по 31.12.2027	с 01.01.2028 по 31.12.2028		
1	2	3	4	5	6	7		
1.	Количество перерывов в подаче воды, произошедших в результате аварий, повреждений и иных технологических нарушений в расчете на протяженность водопроводной сети в год, ед./км	0,16	0,16	0,16	0,16	0,16	0,16	0,16
2.	Доля потерь воды в централизованных системах водоснабжения при ее транспортировке в общем объеме, поданной в водопроводную сеть, %	4,90	4,90	4,90	4,90	4,90	4,90	4,90

7. Расчет эффективности производственной программы.

№ п/п	Наименование показателя	Величина показателя 2022		Динамика изменения %	Величина показателя 2023
		план	факт		
1.	Количество перерывов в подаче воды, произошедших в результате аварий, повреждений и иных технологических нарушений в расчете на протяженность водопроводной сети в год, ед./км.	0,16	0,16	0,00	0,16
2.	Доля потерь воды в централизованных системах водоснабжения при ее транспортировке в общем объеме, поданной в водопроводную сеть, %	4,91	4,90	- 0,20	4,91

8. Отчеты об исполнении производственной программы за истекший период регулирования размещены на сайте комитета тарифного регулирования Волгоградской области <http://urt.volgograd.ru> в разделе "Деятельность" – "Информационные и аналитические материалы".

9. Мероприятия, направленные на повышение качества обслуживания абонентов, организацией не планируются.



ПРОИЗВОДСТВЕННАЯ ПРОГРАММА

1. Паспорт производственной программы в сфере холодного водоснабжения (техническая вода высокого давления).

1.	Наименование регулируемой организации, в отношении которой разработана производственная программа, ее местонахождение	ООО "ВОЛЖСКАЯ ВОДА" 7-я Автодорога, д. 29в, г. Волжский, Волгоградская область, 404130
2.	Наименование уполномоченного органа, утвердившего производственную программу, его местонахождение	Комитет тарифного регулирования Волгоградской области, Скосырева ул., д. 7, Волгоград, 400066
3.	Период реализации производственной программы	с 01.01.2024 по 31.12.2028

2. Перечень плановых мероприятий по ремонту объектов централизованных систем водоснабжения, мероприятий по энергосбережению и повышению энергетической эффективности, в том числе снижению потерь воды при транспортировке.

№ п/п	Наименование мероприятия	Финансовые потребности на реализацию мероприятий, тыс. руб. (без НДС).			
		с 01.01.2024 по 31.12.2024	с 01.01.2025 по 31.12.2025	с 01.01.2026 по 31.12.2026	с 01.01.2027 по 31.12.2027
1.	Ремонт объектов централизованных систем водоснабжения	2 217,00	2 217,00	2 217,00	2 217,00
				с 01.01.2028 по 31.12.2028	2 217,00

4. Объем финансовых потребностей, необходимых для реализации производственной программы:

- 2024 год – 33 928,59 тыс. руб. в год (без НДС);
- 2025 год – 37 302,56 тыс. руб. в год (без НДС);
- 2026 год – 39 102,94 тыс. руб. в год (без НДС);
- 2027 год – 40 667,06 тыс. руб. в год (без НДС);
- 2028 год – 42 293,74 тыс. руб. в год (без НДС).

5. График реализации мероприятий производственной программы – с 01.01.2024 по 31.12.2028.

6. Плановые значения показателей надежности, качества и энергетической эффективности объектов централизованных систем водоснабжения.

№ п/п	Наименование показателя	Плановые значения показателей на период реализации программы						
		с 01.01.2024 по 31.12.2024	с 01.01.2025 по 31.12.2025	с 01.01.2026 по 31.12.2026	с 01.01.2027 по 31.12.2027	с 01.01.2028 по 31.12.2028	с 01.01.2027 по 31.12.2027	с 01.01.2028 по 31.12.2028
1	2	3	4	5	6	7		
1.	Количество перерывов в подаче воды, произошедших в результате аварий, повреждений и иных технологических нарушений в расчете на протяженность водопроводной сети в год, ед./км	1,06	1,06	1,06	1,06	1,06	1,06	1,06
2.	Доля потерь воды в централизованных системах водоснабжения при ее транспортировке в общем объеме, поданной в водопроводную сеть, %	4,91	4,91	4,91	4,91	4,91	4,91	4,91

7. Расчет эффективности производственной программы.

№ п/п	Наименование показателя	Величина показателя 2022		Динамика изменения %	Величина показателя 2023
		план	факт		
1.	Количество перерывов в подаче воды, произошедших в результате аварий, повреждений и иных технологических нарушений в расчете на протяженность водопроводной сети в год, ед./км.	3,19	1,06	- 66,77	3,19
2.	Доля потерь воды в централизованных системах водоснабжения при ее транспортировке в общем объеме, поданной в водопроводную сеть, %	4,90	4,89	- 0,20	4,90

8. Отчеты об исполнении производственной программы за истекший период регулирования размещены на сайте комитета тарифного регулирования Волгоградской области <http://urt.volgograd.ru> в разделе "Деятельность" – "Информационные и аналитические материалы".

9. Мероприятия, направленные на повышение качества обслуживания абонентов, организацией не планируются.