

КОМИТЕТ ТАРИФНОГО РЕГУЛИРОВАНИЯ ВОЛГОГРАДСКОЙ ОБЛАСТИ  
(КТР ВОЛГОГРАДСКОЙ ОБЛАСТИ)

**ПРИКАЗ**

05 декабря 2024 г.

№ 46/61

Волгоград

О внесении изменений в приказ комитета тарифного регулирования Волгоградской области от 14 декабря 2023 г. № 50/108 "Об установлении тарифов на питьевую воду (питьевое водоснабжение) для потребителей ОНТ "Крутовское" Крутовского сельского поселения Серафимовичского муниципального района Волгоградской области"

В соответствии с Положением о комитете тарифного регулирования Волгоградской области, утвержденным постановлением Правительства Волгоградской области от 06 февраля 2014 г. № 32-п, п р и к а з ы в а ю:


внести в приказ комитета тарифного регулирования Волгоградской области от 14 декабря 2023 г. № 50/108 "Об установлении тарифов на питьевую воду (питьевое водоснабжение) для потребителей ОНТ "Крутовское" Крутовского сельского поселения Серафимовичского муниципального района Волгоградской области" следующие изменения:

- 1) приложение 2 к приказу изложить в новой редакции согласно приложению 1 к настоящему приказу;
- 2) в приложении 3 к приказу:  
раздел 3 производственной программы изложить в новой редакции согласно приложению 2 к настоящему приказу;  
в разделе 4 производственной программы цифры "915,64" заменить цифрами "892,04";  
раздел 7 производственной программы изложить в новой редакции согласно приложению 3 к настоящему приказу.

Председатель комитета тарифного  
регулирования Волгоградской области




С.А.Горелова



**ТАРИФЫ**  
на питьевую воду (питьевое водоснабжение) для потребителей ОНТ "Крутовское" Крутовского сельского поселения Серафимовичского  
муниципального района Волгоградской области \*

| Группа потребителей                    | Тарифы, руб./куб. м.       |                            |                            |                            |                            |                            |                            |                            |                            |                            |  |
|--|----------------------------|----------------------------|----------------------------|----------------------------|----------------------------|----------------------------|----------------------------|----------------------------|----------------------------|----------------------------|--|
|  | с 01.01.2024 по 30.06.2024 | с 01.07.2024 по 31.12.2024 | с 01.01.2025 по 30.06.2025 | с 01.07.2025 по 31.12.2025 | с 01.01.2026 по 30.06.2026 | с 01.07.2026 по 31.12.2026 | с 01.01.2027 по 30.06.2027 | с 01.07.2027 по 31.12.2027 | с 01.01.2028 по 30.06.2028 | с 01.07.2028 по 31.12.2028 |  |
| 1                                      | 2                          | 3                          | 4                          | 5                          | 6                          | 7                          | 8                          | 9                          | 10                         | 11                         |  |
| Питьевая вода (питьевое водоснабжение) |                            |                            |                            |                            |                            |                            |                            |                            |                            |                            |  |
| Население                              | 44,80                      | 46,98                      | 46,98                      | 52,14                      | 49,66                      | 51,64                      | 51,64                      | 53,71                      | 53,71                      | 55,86                      |  |
| Бюджетные потребители                  | 44,80                      | 46,98                      | 46,98                      | 52,14                      | 49,66                      | 51,64                      | 51,64                      | 53,71                      | 53,71                      | 55,86                      |  |
| Прочие потребители                     | 44,80                      | 46,98                      | 46,98                      | 52,14                      | 49,66                      | 51,64                      | 51,64                      | 53,71                      | 53,71                      | 55,86                      |  |


\* Налогом на добавленную стоимость не облагается, т.к. организация применяет упрощенную систему налогообложения (ст. 346.11 гл. 26.2 части II Налогового кодекса Российской Федерации).



05 декабря 2024 г. № 46/61

3. Планируемый объем подачи воды.

| № п/п  | Показатели производственной деятельности                      | Ед. измерения | Величина показателей       |                            |                            |                            |                            |
|--------|---|---------------|----------------------------|----------------------------|----------------------------|----------------------------|----------------------------|
|        |   |               | с 01.01.2024 по 31.12.2024 | с 01.01.2025 по 31.12.2025 | с 01.01.2026 по 31.12.2026 | с 01.01.2027 по 31.12.2027 | с 01.01.2028 по 31.12.2028 |
| 1      | 2   | 3             | 4                          | 5                          | 6                          | 7                          | 8                          |
| 1.     | Объем поднятой воды из источников водоснабжения, в том числе: | тыс. куб.м    | 20,52                      | 19,62                      | 20,79                      | 20,93                      | 21,07                      |
| 1.1.   | из поверхностных источников                                   | тыс. куб.м    | 0,00                       | 0,00                       | 0,00                       | 0,00                       | 0,00                       |
| 1.2.   | из подземных источников                                       | тыс. куб.м    | 20,52                      | 19,62                      | 20,79                      | 20,93                      | 21,07                      |
| 2.     | Объем покупки воды  | тыс. куб.м    | 0,00                       | 0,00                       | 0,00                       | 0,00                       | 0,00                       |
| 3.     | Объем воды, пропущенный через очистные сооружения             | тыс. куб.м    | 0,00                       | 0,00                       | 0,00                       | 0,00                       | 0,00                       |
| 4.     | Объем потерь воды при производстве                            | тыс. куб. м   | 0,00                       | 0,00                       | 0,00                       | 0,00                       | 0,00                       |
| 5.     | Норматив потерь воды на производство                          | %             | -                          | -                          | -                          | -                          | -                          |
| 6.     | Объем воды, поданной в сеть                                   | тыс. куб.м    | 20,52                      | 19,62                      | 20,79                      | 20,93                      | 21,07                      |
| 7.     | Объем потерь воды при транспортировке                         | тыс. куб. м   | 1,57                       | 1,62                       | 1,84                       | 1,98                       | 2,12                       |
| 8.     | Норматив потерь воды на транспортировку                       | %             | 7,64                       | 8,25                       | 8,85                       | 9,46                       | 10,07                      |
| 9.     | Объем реализации товаров и услуг по категориям потребителей:  | тыс. куб.м    | 18,95                      | 18,00                      | 18,95                      | 18,95                      | 18,95                      |
| 9.1.   | -население:   | тыс. куб.м    | 17,14                      | 15,34                      | 17,14                      | 17,14                      | 17,14                      |
| 9.1.1. | - населению по приборам учета                                 | тыс. куб. м   | 16,64                      | 14,84                      | 16,64                      | 16,64                      | 16,64                      |
| 9.1.2. | - населению по нормативам потребления                         | тыс. куб. м   | 0,50                       | 0,50                       | 0,50                       | 0,50                       | 0,50                       |
| 9.2.   | - бюджетным потребителям                                      | тыс. куб.м    | 1,00                       | 1,84                       | 1,00                       | 1,00                       | 1,00                       |
| 9.3.   | - прочим потребителям   | тыс. куб.м    | 0,81                       | 0,82                       | 0,81                       | 0,81                       | 0,81                       |
| 9.4.   | - потребление на производственные нужды                       | тыс. куб.м    | 0,00                       | 0,00                       | 0,00                       | 0,00                       | 0,00                       |



7. Расчет эффективности производственной программы.

| № п/п | Наименование показателя   | Величина показателя 2023 |       | Динамика изменения факта к плану % | Величина показателя 2024 |
|-------|---|--------------------------|-------|------------------------------------|--------------------------|
|       |   | план                     | факт  |                                    |                          |
| 1.    | Доля проб питьевой воды, подаваемой с источников водоснабжения в распределительную водопроводную сеть, не соответствующих установленным требованиям, в общем объеме проб, отобранных по результатам производственного контроля качества питьевой воды % | 0,00                     | 0,00  | 0,00                               | 0,00                     |
| 2.    | Доля проб питьевой воды в распределительной водопроводной сети, не соответствующих установленным требованиям, в общем объеме проб, отобранных по результатам производственного контроля качества питьевой воды, %                                       | 0,00                     | 0,00  | 0,00                               | 0,00                     |
| 3.    | Количество перерывов в подаче воды, произошедших в результате аварий, повреждений и иных технологических нарушений в расчете на протяженность водопроводной сети в год, ед./км  | 0,00                     | 0,00  | 0,00                               | 0,05                     |
| 4.    | Доля потерь воды в централизованных системах водоснабжения при ее транспортировке в общем объеме, поданной в водопроводную сеть, %  | 7,03                     | 16,51 | 134,85                             | 7,64                     |
| 5.    | Удельный расход электрической энергии, потребляемой в технологическом процессе подготовки питьевой воды, на единицу объема воды, отпускаемой в сеть, кВт*ч/куб. м   | 0,00                     | 0,00  | 0,00                               | 0,00                     |
| 6.    | Удельный расход электрической энергии, потребляемой в технологическом процессе транспортировки питьевой воды, на единицу объема транспортируемой воды, кВт*ч/куб. м   | 0,61                     | 1,00  | 63,93                              | 0,58                     |