



КОМИТЕТ ТАРИФНОГО РЕГУЛИРОВАНИЯ ВОЛГОГРАДСКОЙ ОБЛАСТИ
(КТР ВОЛГОГРАДСКОЙ ОБЛАСТИ)

ПРИКАЗ

12 декабря 2024 г.

№ 48/5

Волгоград

О внесении изменений в приказ комитета тарифного регулирования Волгоградской области от 07 декабря 2023 г. № 48/66 "Об установлении тарифов на питьевую воду (питьевое водоснабжение) и водоотведение для потребителей ПАО "ФСК-Россети" (филиал Волго-Донское ПМЭС) Новониколаевского городского поселения Новониколаевского муниципального района Волгоградской области"

В соответствии с Положением о комитете тарифного регулирования Волгоградской области, утвержденным постановлением Правительства Волгоградской области от 06 февраля 2014 г. № 32-п, п р и к а з ы в а ю:

внести в приказ комитета тарифного регулирования Волгоградской области от 07 декабря 2023 г. № 48/66 "Об установлении тарифов на питьевую воду (питьевое водоснабжение) и водоотведение для потребителей ПАО "ФСК-Россети" (филиал Волго-Донское ПМЭС) Новониколаевского городского поселения Новониколаевского муниципального района Волгоградской области" следующие изменения:

1) в заголовке, пунктах 1 - 3 приказа, в заголовках приложений 1 и 2 к приказу, в разделе 1 производственной программы приложений 3 и 4 к приказу слова "ПАО "ФСК-Россети" (филиал Волго-Донское ПМЭС)" заменить словами "ПАО "Россети" (филиал ПАО "Россети" - Волго-Донское предприятие магистральных электрических сетей)".

2) приложение 2 к приказу изложить в новой редакции согласно приложению 1 к настоящему приказу.

3) в приложении 3 к приказу:

раздел 3 производственной программы изложить в новой редакции согласно приложению 2 к настоящему приказу;

в разделе 4 производственной программы цифры "734,38" заменить цифрами "718,43";

раздел 7 производственной программы изложить в новой редакции согласно приложению 3 к настоящему приказу;

4) в приложении 4 к приказу:

раздел 3 производственной программы изложить в новой редакции согласно приложению 4 к настоящему приказу;


в разделе 4 производственной программы цифры "191,19" заменить цифрами "187,10";

раздел 7 производственной программы изложить в новой редакции согласно приложению 5 к настоящему приказу.

**Председатель комитета тарифного
регулирования Волгоградской области**




С.А.Горелова



ТАРИФЫ


на питьевую воду (питьевое водоснабжение) и водоотведение для потребителей ПАО "Россети" (филиал ПАО "Россети" - Волго-Донское предприятие магистральных электрических сетей) Новониколаевского городского поселения Новониколаевского муниципального района Волгоградской области

Группа потребителей	Тарифы, руб./куб. м																																					
	с 01.01.2024 по 30.06.2024		с 01.07.2024 по 31.12.2024		с 01.01.2024 по 30.06.2024		с 01.07.2024 по 31.12.2024		с 01.01.2025 по 30.06.2025		с 01.07.2025 по 31.12.2025		с 01.01.2025 по 30.06.2025		с 01.07.2025 по 31.12.2025		с 01.01.2026 по 30.06.2026		с 01.07.2026 по 31.12.2026		с 01.01.2026 по 30.06.2026		с 01.07.2026 по 31.12.2026		с 01.01.2027 по 30.06.2027		с 01.07.2027 по 31.12.2027		с 01.01.2027 по 30.06.2027		с 01.07.2027 по 31.12.2027		с 01.01.2028 по 30.06.2028		с 01.07.2028 по 31.12.2028			
	с НДС	без НДС	с НДС	без НДС	с НДС	без НДС	с НДС	без НДС	с НДС	без НДС	с НДС	без НДС	с НДС	без НДС	с НДС	без НДС	с НДС	без НДС	с НДС	без НДС	с НДС	без НДС	с НДС	без НДС	с НДС	без НДС	с НДС	без НДС	с НДС	без НДС	с НДС	без НДС	с НДС	без НДС				
1	2	3	4	5	6	7	8	9	10	11	12	13	14	15	16	17	18	19	20	21	22	23	24	25	26	27	28	29	30	31	32	33	34	35	36			
Питьевая вода (питьевое водоснабжение)																																						
Население	34,24		36,70		36,70		41,04		38,79		40,34		40,34		41,95		41,95		41,95		41,95		41,95		41,95		41,95		41,95		41,95		41,95		43,63			
Бюджетные потребители		28,53		30,58		30,58		34,20		32,32		33,62		33,62		34,96		34,96		34,96		34,96		34,96		34,96		34,96		34,96		34,96		34,96		36,36		
Прочие потребители		28,53		30,58		30,58		34,20		32,32		33,62		33,62		34,96		34,96		34,96		34,96		34,96		34,96		34,96		34,96		34,96		36,36				
Водоотведение																																						
Население	9,12		9,60		9,60		10,74		10,15		10,55		10,55		10,97		10,97		10,97		10,97		10,97		10,97		10,97		10,97		10,97		11,41					
Бюджетные потребители		7,60		8,00		8,00		8,95		8,45		8,79		8,79		9,14		9,14		9,14		9,14		9,14		9,14		9,14		9,14		9,14		9,51				
Прочие потребители		7,60		8,00		8,00		8,95		8,45		8,79		8,79		9,14		9,14		9,14		9,14		9,14		9,14		9,14		9,14		9,14		9,51				




3. Планируемый объем подачи воды.

№ п/п	Показатели производственной деятельности	Ед. изм.	Величина показателей					
			с 01.01.2024 по 31.12.2024	с 01.01.2025 по 31.12.2025	с 01.01.2026 по 31.12.2026	с 01.01.2027 по 31.12.2027	с 01.01.2028 по 31.12.2028	
1	2	3	4	5	6	7	8	
1.	Объем поднятой воды из источников водоснабжения, в том числе:	тыс. куб. м	23,84	23,13	24,89	25,45	26,03	
1.1.	из поверхностных источников	тыс. куб. м	0,00	0,00	0,00	0,00	0,00	
1.2.	из подземных источников	тыс. куб. м	23,84	23,13	24,89	25,45	26,03	
2.	Объем покупки воды	тыс. куб. м	0,00	0,00	0,00	0,00	0,00	
3.	Объем воды, пропущенный через очистные сооружения	тыс. куб. м	0,00	0,00	0,00	0,00	0,00	
4.	Объём потерь воды при производстве	тыс. куб. м	0,00	0,00	0,00	0,00	0,00	
5.	Норматив потерь воды при производстве	%	-	-	-	-	-	
6.	Объём воды, поданной в сеть	тыс. куб. м	23,84	23,13	24,89	25,45	26,03	
7.	Объём потерь воды при транспортировке	тыс. куб. м	0,49	0,95	1,54	2,10	2,68	
8.	Норматив потерь воды при транспортировке	%	2,06	4,12	6,18	8,24	10,30	
9.	Объём реализации товаров и услуг по категориям потребителей:	тыс. куб. м	23,35	22,18	23,35	23,35	23,35	
9.1.	население, в том числе:	тыс. куб. м	10,71	9,54	10,71	10,71	10,71	
9.1.1.	- по приборам учета	тыс. куб. м	10,71	9,54	10,71	10,71	10,71	
9.1.2.	- по нормативам потребления	тыс. куб. м	0,00	0,00	0,00	0,00	0,00	
9.2.	бюджетным потребителям	тыс. куб. м	0,00	0,00	0,00	0,00	0,00	
9.3.	прочим потребителям	тыс. куб. м	0,00	0,00	0,00	0,00	0,00	
9.4.	потребление на производственные нужды	тыс. куб. м	12,64	12,64	12,64	12,64	12,64	



7. Расчет эффективности производственной программы.

№ п/п	Наименование показателя	Величина показателя 2023		Динамика изменения факта к плану, %
		план	факт	
1.	Доля проб питьевой воды, подаваемой с источников водоснабжения в распределительную водопроводную сеть, не соответствующих установленным требованиям, в общем объеме проб, отобранных по результатам производственного контроля качества питьевой воды, %	0,20	17,00	8 400,00
2.	Доля проб питьевой воды в распределительной водопроводной сети, не соответствующих установленным требованиям, в общем объеме проб, отобранных по результатам производственного контроля качества питьевой воды, %	0,20	25,00	12 400,00
3.	Количество перерывов в подаче воды, произошедших в результате аварий, повреждений и иных технологических нарушений в расчете на протяженность водопроводной сети в год, ед./км	0,00	0,00	0,00
4.	Доля потерь воды в централизованных системах водоснабжения при ее транспортировке в общем объеме, поданной в водопроводную сеть, %	0,00	0,00	0,00
5.	Удельный расход электрической энергии, потребляемой в технологическом процессе подготовки питьевой воды, на единицу объема воды, отпущаемой в сеть, кВт*ч/куб. м	0,00	0,00	0,00
6.	Удельный расход электрической энергии, потребляемой в технологическом процессе транспортировки питьевой воды, на единицу объема транспортируемой воды, кВт*ч/куб. м	2,99	0,00	-100,00



от 12 декабря 2024 г. № 48/5

7. Расчет эффективности производственной программы.

№ п/п	Наименование показателя	Величина показателя 2023		Динамика изменения факта к плану, %
		план	факт	
1.	Доля сточных вод, не подвергающихся очистке, в общем объеме сточных вод, сбрасываемых в централизованные общесплавные или бытовые системы водоотведения, %	0,00	0,00	0,00
2.	Доля поверхностных сточных вод, не подвергающихся очистке, в общем объеме поверхностных сточных вод, принимаемых в централизованную ливневую систему водоотведения, %	0,00	0,00	0,00
3.	Доля проб сточных вод, не соответствующих установленным нормативам допустимых сбросов, лимитам на сбросы для централизованной общесплавной (бытовой) системы водоотведения, %	0,00	0,00	0,00
4.	Доля проб сточных вод, не соответствующих установленным нормативам допустимых сбросов, лимитам на сбросы для централизованной ливневой систем водоотведения, %	-	0,00	0,00
5.	Удельное количество аварий и засоров в расчете на протяженность канализационной сети в год, ед./км	6,00	0,00	-100,00
6.	Удельный расход электрической энергии, потребляемой в технологическом процессе очистки сточных вод на единицу объема очищаемых сточных вод, кВт*ч/ куб.м	0,00	0,00	0,00
7.	Удельный расход электрической энергии, потребляемой в технологическом процессе транспортировки сточных вод на единицу объема транспортируемых сточных вод, кВт*ч/ куб.м	0,24	0,00	0,00