



ПРАВИТЕЛЬСТВО РЯЗАНСКОЙ ОБЛАСТИ

ПОСТАНОВЛЕНИЕ

от 26 декабря 2017 г. № 404

О внесении изменений в постановление Правительства Рязанской области от 21.11.2017 № 305 «О внесении изменений в постановление Правительства Рязанской области от 29.10.2014 № 309 «Об утверждении государственной программы Рязанской области «О развитии сферы занятости на 2015-2025 годы»

Правительство Рязанской области ПОСТАНОВЛЯЕТ:

1. Внести в постановление Правительства Рязанской области от 21.11.2017 № 305 «О внесении изменений в постановление Правительства Рязанской области от 29.10.2014 № 309 «Об утверждении государственной программы Рязанской области «О развитии сферы занятости на 2015-2025 годы» следующие изменения:

1) в пункте 1:

- абзац второй подпункта 3 изложить в следующей редакции:

«- в абзаце втором цифры «3862516,22774», «1401247,92774», «2461268,3» заменить соответственно цифрами «3834759,15649», «1424845,65649», «2409913,5»;»;

- в подпункте 6:

абзац пятый изложить в следующей редакции:

«в абзаце первом цифры «2771735,27236» заменить цифрами «3411533,98235»;»;

абзац десятый заменить текстом следующего содержания:

«в абзаце шестнадцатом:

после слов «министерство экономического развития и торговли Рязанской области» дополнить знаком «*»;

дополнить сноской «*» следующего содержания:

«*До реорганизации в министерство труда и социальной защиты населения Рязанской области.»;

- в подпункте 7:

дополнить новым абзацем четвертым следующего содержания:

«строку «Объемы и источники финансирования подпрограммы» изложить в следующей редакции:



«Объемы и источники финансирования подпрограммы»	<p>Подпрограмма финансируется за счет средств федерального и областного бюджетов. Объемы финансирования составляют 39773,88095 тыс. рублей, в том числе по годам:</p> <p>2015 год - 1944,19494 тыс. рублей; 2016 год - 6893,78650 тыс. рублей; 2017 год - 6685,55051 тыс. рублей; 2018 год - 4239,128 тыс. рублей; 2019 год - 3507,928 тыс. рублей; 2020 год - 3506,028 тыс. рублей; 2021 год - 2599,453 тыс. рублей; 2022 год - 2599,453 тыс. рублей; 2023 год - 2599,453 тыс. рублей; 2024 год - 2599,453 тыс. рублей; 2025 год - 2599,453 тыс. рублей,</p> <p>в том числе:</p> <p>объем средств федерального бюджета - 9081,4 тыс. рублей, из них:</p> <p>2016 год - 3307,1 тыс. рублей; 2017 год - 3307,1 тыс. рублей; 2018 год - 1310,5 тыс. рублей; 2019 год - 579,3 тыс. рублей; 2020 год - 577,4 тыс. рублей;</p> <p>объем средств областного бюджета - 30692,48095 тыс. рублей, из них:</p> <p>2015 год - 1944,19494 тыс. рублей; 2016 год - 3586,68650 тыс. рублей; 2017 год - 3378,45051 тыс. рублей; 2018 год - 2928,628 тыс. рублей; 2019 год - 2928,628 тыс. рублей; 2020 год - 2928,628 тыс. рублей; 2021 год - 2599,453 тыс. рублей; 2022 год - 2599,453 тыс. рублей; 2023 год - 2599,453 тыс. рублей; 2024 год - 2599,453 тыс. рублей; 2025 год - 2599,453 тыс. рублей»</p>
--------------------------------------------------	----------------------------------------------------------------------------------------------------------------------------------------------------------------------------------------------------------------------------------------------------------------------------------------------------------------------------------------------------------------------------------------------------------------------------------------------------------------------------------------------------------------------------------------------------------------------------------------------------------------------------------------------------------------------------------------------------------------------------------------------------------------------------------------------------------------------------------------------------------------------------------------------------------------------------------------------------------------------------------------------------------------------------------------------------------------------------------------------------------------------------------------------------------------------------------------------------------------------------------------------------------------------------------------------------------------------------------------------------------------------------------------------------------------------

абзац пятый изложить в следующей редакции:

«*До реорганизации в министерство труда и социальной защиты населения Рязанской области.»;

абзац восьмой заменить текстом следующего содержания:

«- в разделе 4 «Объемы финансовых ресурсов на реализацию подпрограммы»:

в абзаце первом цифры «36319,15595» заменить цифрами «39773,88095»;

таблицу изложить в следующей редакции:

«№ п/п	Источники финансирования	2015 год	2016 год	2017 год	2018 год	2019 год	2020 год	2021 год	2022 год	2023 год	2024 год	2025 год
1	Средства областного бюджета	1944,19494	3586,6865	3378,45051	2928,628	2928,628	2928,628	2599,453	2599,453	2599,453	2599,453	2599,453
2	Средства федерального бюджета	-	3307,1	3307,1	1310,5	579,3	577,4	-	-	-	-	-
Итого		1944,19494	6893,7865	6685,55051	4239,128	3507,928	3506,028	2599,453	2599,453	2599,453	2599,453	2599,453»

абзацы тринадцатый - пятнадцатый, двадцать первый пункта 2 изложить в следующей редакции:

«Sinf в 2018 году - 460,253 тыс. руб. (12,5 руб. x 1000 + 447753,0 руб. x 1), в том числе средства федерального бюджета - 13,25125 тыс. руб.;

Sinf в 2019 году - 477,178 тыс. руб. (12,5 руб. x 1000 + 232339,0 руб. x 2), в том числе средства федерального бюджета - 19,7025 тыс. руб.;

Sinf в 2020 году - 475,278 тыс. руб. (12,5 руб. x 1000 + 231389,0 руб. x 2), в том числе средства федерального бюджета - 17,8025 тыс. руб.»;

«Итого: 4639,14451 тыс. руб., в том числе средства федерального бюджета - 132,37475 тыс. руб.»;

в пункте 3:

в абзаце девятнадцатом цифры «10» заменить цифрой «2»;

абзацы одиннадцатый - тринадцатый, девятнадцатый пункта 4 изложить в следующей редакции:

«Sfin в 2018 году - 3441,375 тыс. руб. (29925 руб. x 115), в том числе средства федерального бюджета - 1297,24875 тыс. руб.;

Sfin в 2019 году - 2693,25 тыс. руб. (29925 руб. x 90), в том числе средства федерального бюджета - 559,5975 тыс. руб.;

Sfin в 2020 году - 2693,25 тыс. руб. (29925 руб. x 90), в том числе средства федерального бюджета - 559,5975 тыс. руб.»;

«Итого: 31870,125 тыс. руб., в том числе средства федерального бюджета - 8909,57025 тыс. руб.»»;

дополнить абзацем следующего содержания:

«- приложение № 7 к подпрограмме изложить в новой редакции согласно приложению № 8 к настоящему постановлению.»;

- в подпункте 8:

дополнить новым абзацем вторым следующего содержания:

«- в разделе 2 «Сроки реализации подпрограммы» слова «2015-2025 годы» заменить словами «2015-2017 годы»;

в абзаце третьем цифры «367185,56259» заменить цифрами «367411,48519»;

дополнить новым абзацем четвертым следующего содержания:

«в абзаце пятом цифры «123192,00364» заменить цифрами «123417,92624»»;

2) в приложение № 1 согласно приложению № 1 к настоящему постановлению;

3) приложения № 2, 3, 4, 7 изложить в новой редакции соответственно согласно приложениям № 2-5 к настоящему постановлению;

4) дополнить приложением № 8 согласно приложению № 6 к настоящему постановлению.

2. Настоящее постановление вступает в силу со дня его подписания.

Губернатор Рязанской области



Н.В. Любимов

Приложение № 1

к постановлению Правительства
Рязанской области

от 26.12.2017 № 404

Изменения, вносимые в приложение № 1 к постановлению
Правительства Рязанской области от 21.11.2017 № 305

Строку «Объемы и источники финансирования» изложить в
следующей редакции:

«Объемы и источники финансирования»	Программа финансируется за счет средств федерального и областного бюджетов. Общий объем финансирования реализации Программы составляет 3834759,15649 тыс. рублей, из них: 2015 год - 388686,75942 тыс. рублей; 2016 год - 406659,78612 тыс. рублей; 2017 год - 349424,23894 тыс. рублей; 2018 год - 322248,73256 тыс. рублей; 2019 год - 336144,49429 тыс. рублей; 2020 год - 345415,79341 тыс. рублей; 2021 год - 337235,87035 тыс. рублей; 2022 год - 337235,87035 тыс. рублей; 2023 год - 337235,87035 тыс. рублей; 2024 год - 337235,87035 тыс. рублей; 2025 год - 337235,87035 тыс. рублей; в том числе: объем средств федерального бюджета - 2409913,5 тыс. рублей, из них: 2015 год - 234569,8 тыс. рублей; 2016 год - 253559,1 тыс. рублей; 2017 год - 197098,1 тыс. рублей; 2018 год - 199303,1 тыс. рублей; 2019 год - 212655,3 тыс. рублей; 2020 год - 216513,6 тыс. рублей; 2021 год - 219242,9 тыс. рублей; 2022 год - 219242,9 тыс. рублей; 2023 год - 219242,9 тыс. рублей; 2024 год - 219242,9 тыс. рублей; 2025 год - 219242,9 тыс. рублей; объем средств областного бюджета - 1424845,65649 тыс. рублей, из них: 2015 год - 154116,95942 тыс. рублей; 2016 год - 153100,68612 тыс. рублей;
-------------------------------------	-----------------------------------------------------------------------------------------------------------------------------------------------------------------------------------------------------------------------------------------------------------------------------------------------------------------------------------------------------------------------------------------------------------------------------------------------------------------------------------------------------------------------------------------------------------------------------------------------------------------------------------------------------------------------------------------------------------------------------------------------------------------------------------------------------------------------------------------------------------------------------------------------------------------------------------------------------------------------------------------------------------------------------------------------------------------------------------------------------------------------------------------------------------------------------------------------------------------------------------------------------------------------------------------------



2017 год - 152326,13894 тыс. рублей;
 2018 год - 122945,63256 тыс. рублей;
 2019 год - 123489,19429 тыс. рублей;
 2020 год - 128902,19341 тыс. рублей;
 2021 год - 117992,97035 тыс. рублей;
 2022 год - 117992,97035 тыс. рублей;
 2023 год - 117992,97035 тыс. рублей;
 2024 год - 117992,97035 тыс. рублей;
 2025 год - 117992,97035 тыс. рублей.

Объем финансирования подпрограмм:

по подпрограмме 1 «Содействие занятости населения Рязанской области на 2015-2025 годы» составляет 3411533,98235 тыс. рублей, из них:

2015 год - 264444,43936 тыс. рублей;
 2016 год - 262030,75779 тыс. рублей;
 2017 год - 219320,76219 тыс. рублей;
 2018 год - 318009,60456 тыс. рублей;
 2019 год - 332636,56629 тыс. рублей;
 2020 год - 341909,76541 тыс. рублей;
 2021 год - 334636,41735 тыс. рублей;
 2022 год - 334636,41735 тыс. рублей;
 2023 год - 334636,41735 тыс. рублей;
 2024 год - 334636,41735 тыс. рублей;
 2025 год - 334636,41735 тыс. рублей;

в том числе:

объем средств федерального бюджета - 2389604,2 тыс. рублей, из них:

2015 год - 234569,8 тыс. рублей;
 2016 год - 239024,1 тыс. рублей;
 2017 год - 193791,0 тыс. рублей;
 2018 год - 197992,6 тыс. рублей;
 2019 год - 212076,0 тыс. рублей;
 2020 год - 215936,2 тыс. рублей;
 2021 год - 219242,9 тыс. рублей;
 2022 год - 219242,9 тыс. рублей;
 2023 год - 219242,9 тыс. рублей;
 2024 год - 219242,9 тыс. рублей;
 2025 год - 219242,9 тыс. рублей;

объем средств областного бюджета - 1021929,78235 тыс. рублей, из них:

2015 год - 29874,63936 тыс. рублей;
 2016 год - 23006,65779 тыс. рублей;
 2017 год - 25529,76219 тыс. рублей;
 2018 год - 120017,00456 тыс. рублей;
 2019 год - 120560,56629 тыс. рублей;

2020 год - 125973,56541 тыс. рублей;
 2021 год - 115393,51735 тыс. рублей;
 2022 год - 115393,51735 тыс. рублей;
 2023 год - 115393,51735 тыс. рублей;
 2024 год - 115393,51735 тыс. рублей;
 2025 год - 115393,51735 тыс. рублей;
 по подпрограмме 2 «Оказание содействия
 добровольному переселению в Рязанскую область
 соотечественников, проживающих за рубежом, на
 2015-2025 годы» составляет 39773,88095 тыс.
 рублей, из них:
 2015 год - 1944,19494 тыс. рублей;
 2016 год - 6893,78650 тыс. рублей;
 2017 год - 6685,55051 тыс. рублей;
 2018 год - 4239,128 тыс. рублей;
 2019 год - 3507,928 тыс. рублей;
 2020 год - 3506,028 тыс. рублей;
 2021 год - 2599,453 тыс. рублей;
 2022 год - 2599,453 тыс. рублей;
 2023 год - 2599,453 тыс. рублей;
 2024 год - 2599,453 тыс. рублей;
 2025 год - 2599,453 тыс. рублей;
 в том числе:
 объем средств федерального бюджета - 9081,4 тыс.
 рублей, из них:
 2016 год - 3307,1 тыс. рублей;
 2017 год - 3307,1 тыс. рублей;
 2018 год - 1310,5 тыс. рублей;
 2019 год - 579,3 тыс. рублей;
 2020 год - 577,4 тыс. рублей;
 объем средств областного бюджета - 30692,48095
 тыс. рублей, из них:
 2015 год - 1944,19494 тыс. рублей;
 2016 год - 3586,68650 тыс. рублей;
 2017 год - 3378,45051 тыс. рублей;
 2018 год - 2928,628 тыс. рублей;
 2019 год - 2928,628 тыс. рублей;
 2020 год - 2928,628 тыс. рублей;
 2021 год - 2599,453 тыс. рублей;
 2022 год - 2599,453 тыс. рублей;
 2023 год - 2599,453 тыс. рублей;
 2024 год - 2599,453 тыс. рублей;
 2025 год - 2599,453 тыс. рублей;
 по подпрограмме 3 «Обеспечение деятельности
 органов службы занятости населения Рязанской

	<p>области» из средств областного бюджета составляет 367411,48519 тыс. рублей, из них:</p> <p>2015 год - 122298,12512 тыс. рублей;</p> <p>2016 год - 121695,43383 тыс. рублей;</p> <p>2017 год - 123417,92624 тыс. рублей;</p> <p>по подпрограмме 4 «О дополнительных мерах по снижению напряженности на рынке труда Рязанской области в 2016 году» составляет 16039,808 тыс. рублей, в том числе:</p> <p>объем средств федерального бюджета - 11227,9 тыс. рублей;</p> <p>объем средств областного бюджета - 4811,908 тыс. рублей»</p>
--	-----------------------------------------------------------------------------------------------------------------------------------------------------------------------------------------------------------------------------------------------------------------------------------------------------------------------------------------------------------------------------------------------------------------------------------------------------------------------------------------------------------------------------------------

сноску «*» изложить в следующей редакции:

«* До реорганизации в министерство труда и социальной защиты населения Рязанской области.»



Приложение № 2
к постановлению Правительства
Рязанской области
от 26.12.2017 № 404

«Приложение № 2
к постановлению Правительства
Рязанской области
от 21.11.2017 № 305

Ресурсное обеспечение реализации Программы

№ п/п	Наименование	Источник финансирования	Ресурсное обеспечение, тыс. рублей												Итого
			2015 год	2016 год	2017 год	2018 год	2019 год	2020 год	2021 год	2022 год	2023 год	2024 год	2025 год		
1	2	3	4	5	6	7	8	9	10	11	12	13	14	15	
1.	Государственная программа Рязанской области «О развитии сферы занятости в Рязанской области на 2015-2025 годы»	всего, в том числе:	388 686,75942	406 659,78612	349 424,23894	322 248,73256	336 144,49429	345 415,79341	337 235,87035	337 235,87035	337 235,87035	337 235,87035	337 235,87035	3 834 759,15649	
		областной бюджет	154 116,95942	153 100,68612	152 326,13894	122 945,63256	123 489,19429	128 902,19341	117 992,97035	117 992,97035	117 992,97035	117 992,97035	117 992,97035	1 424 845,65649	




1	2	3	4	5	6	7	8	9	10	11	12	13	14	15
		федеральный бюджет	234 569,80	253 559,1	197 098,1	199 303,1	212 655,3	216513,6	219 242,90	219 242,90	219 242,90	219 242,90	219 242,90	2 409 913,5
2.	Подпрограмма 1 «Содействие занятости населения Рязанской области на 2015- 2025 годы»	всего, в том числе:	264 444,43936	262 030,75779	219 320,76219	318 009,60456	332 636,56629	341 909,76541	334 636,41735	334 636,41735	334 636,41735	334 636,41735	334 636,41735	3 411 533,98235
		областной бюджет	29 874,63936	23 006,65779	25 529,76219	120 017,00456	120 560,56629	125 973,56541	115 393,51735	115 393,51735	115 393,51735	115 393,51735	115 393,51735	1 021 929,78235

1	2	3	4	5	6	7	8	9	10	11	12	13	14	15
		федеральный бюджет	234 569,80	239 024,1	193 791,0	197 992,60	212 076,0	215 936,2	219 242,90	219 242,90	219 242,90	219 242,90	219 242,90	2 389 604,2
3.	Подпрограмма 2 «Оказание содействия добровольному переселению в Рязанскую область соотечествен- ников, прожива- ющих за рубежом, на 2015-2025 годы»	всего, в том числе:	1 944,19494	6 893,7865	6 685,55051	4 239,128	3 507,928	3 506,028	2 599,453	2 599,453	2 599,453	2 599,453	2 599,453	39 773,88095
		областной бюджет	1 944,19494	3 586,6865	3 378,45051	2 928,628	2 928,628	2 928,628	2 599,453	2 599,453	2 599,453	2 599,453	2 599,453	30 692,48095
		федеральный бюджет	0,00	3 307,10	3 307,10	1 310,5	579,3	577,4	0,00	0,00	0,00	0,00	0,00	9 081,4

1	2	3	4	5	6	7	8	9	10	11	12	13	14	15
4.	Подпрограмма 3 «Обеспечение деятельности органов службы занятости населения Рязанской области»	всего, в том числе:	122 298,12512	121695,43383	123 417,92624	0,00	0,00	0,00	0,00	0,00	0,00	0,00	0,00	367 411,48519
		областной бюджет	122 298,12512	121695,43383	123 417,92624	0,00	0,00	0,00	0,00	0,00	0,00	0,00	0,00	367 411,48519
5.	Подпрограмма 4 «О дополнитель- ных мерах по снижению напряженности на рынке труда Рязанской области в 2016 году»	всего, в том числе:	0,00	16 039,808	0,00	0,00	0,00	0,00	0,00	0,00	0,00	0,00	0,00	16 039,808
		областной бюджет	0,00	16 039,808	0,00	0,00	0,00	0,00	0,00	0,00	0,00	0,00	0,00	16 039,808
			0,00	4 811,908	0,00	0,00	0,00	0,00	0,00	0,00	0,00	0,00	0,00	4 811,908

1	2	3	4	5	6	7	8	9	10	11	12	13	14	15
		федеральный бюджет		11 227,90	0,00	0,00	0,00	0,00	0,00	0,00	0,00	0,00	0,00	11 227,90»



Приложение № 3

к постановлению Правительства
Рязанской области

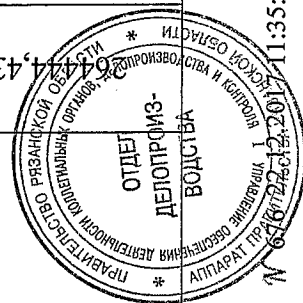
от 26.12.2017 № 404

«Приложение № 3

к постановлению Правительства
Рязанской области

от 21.11.2017 № 305

№ п/п	Источники финансирования	2015 год	2016 год	2017 год	2018 год	2019 год	2020 год	2021 год	2022 год	2023 год	2024 год	2025 год
1	Средства федерального бюджета	234569,8	239024,1	193791,0	197992,6	212076,0	215936,2	219242,9	219242,9	219242,9	219242,9	219242,9
2	Средства областного бюджета	29874,63936	23006,65779	25529,76219	120017,00456	120560,56629	125973,56541	115393,51735	115393,51735	115393,51735	115393,51735	115393,51735
ИТОГО		264444,43936	262030,75779	219320,76219	318009,60456	332636,56629	341909,76541	334636,41735	334636,41735	334636,41735	334636,41735	334636,41735»



Приложение № 4
к постановлению Правительства
Рязанской области

от 26.12.2017 № 404

«Приложение № 4
к постановлению Правительства
Рязанской области
от 21.11.2017 № 305

5. Система программных мероприятий

№ п/п	Мероприятия подпрограммы, обеспечивающие выполнение задачи	Главные распорядители	Исполнители	Источник финансирования	Объемы финансирования, тыс. руб.										Ожидаемый результат			
					всего	2015 год	2016 год	2017 год	2018 год	2019 год	2020 год	2021 год	2022 год	2023 год		2024 год	2025 год	
1	Задача 1. Повышение конкурентоспособности граждан, создание условий для обеспечения равных возможностей всем гражданам, проживающим на территории Рязанской области, независимо от национальности, пола, возраста, социального положения, политических убеждений и отношения к религии в реализации права на свободный выбор занятости, в том числе:	МТЗН РО*, МТСЗН РО	ГКУ ЦЗН РО, МТЗН РО*, МТСЗН РО, ГАУ ДПО «Учебный центр»	областной бюджет	9	7	8	9	10	11	12	13	14	15	16	17	18	
					148 532,14188	11 794,45	9 762,87191	13 696,48699	15 691,89215	16 792,632	16 920,45608	12 774,67055	12 774,67055	12 774,67055	12 774,67055	12 774,67055	12 774,67055	недопущение увеличения удельного веса граждан, признанных безработными, в численности безработных граждан, закончивших профес-сиональное обучение или получивших дополни-тельное профес-

1	2	3	4	5	6	7	8	9	10	11	12	13	14	15	16	17	18
1.1.	Организация профессионального обучения и дополнительного профессионального образования безработных граждан, включая обучение в другой местности	МТЗН РО*, МТСЗН РО	ГКУ ЦЗН РО	областной бюджет	88 575,48292	7 157,50	5 017,494	8 446,85449	9 824,52575	10 854,49094	10 854,49094	7 284,02536	7 284,02536	7 284,02536	7 284,02536	7 284,02536	сигнальное образование, выше 3,5%
1.2.	Государственное задание	МТЗН РО*, МТСЗН РО	ГАУ ДПО «Учебный центр», ГКУ ЦЗН РО	областной бюджет	38 993,20296	3 654,75	3233,92191	3 454,2325	3 565,3664	3 636,14106	3 763,96514	3 536,96519	3 536,96519	3 536,96519	3 536,96519	3 536,96519	
1.3.	Организация профессионального обучения и дополнительного профессионального образования женщин в период отпуска по уходу за ребенком до достижения им возраста трех лет	МТЗН РО*, МТСЗН РО	ГКУ ЦЗН РО	областной бюджет	18 868,55	871,20	1 428,95	1 670,0	2 080,0	2 080,0	2 080,0	1 731,68	1 731,68	1 731,68	1 731,68	1 731,68	

1	2	3	4	5	6	7	8	9	10	11	12	13	14	15	16	17	18
1.4.	Организация профессионального обучения и дополнительного профессионального образования незанятых граждан, которым в соответствии с законодательством Российской Федерации назначена страховая пенсия по старости и которые стремятся возобновить трудовую деятельность	МТЗН РО*, МТСЗН РО	ГКУ ЦЗН РО	областной бюджет	2 094,906	111,00	82,506	125,4	222,00	222,00	222,00	222,00	222,00	222,00	222,00	222,00	
2.	Задача 2. Развитие системы временной занятости населения, содействие занятости граждан, испытывающих трудности в поиске работы, в том числе:	МТЗН РО*, МТСЗН РО	ГКУ ЦЗН РО, МТЗН РО*, МТСЗН РО	областной бюджет	71 405,51757	7 188,80820	6 252,1575	5 793,0363	6 996,80595	6 024,61179	6 041,65408	6 621,68875	6 621,68875	6 621,68875	6 621,68875	6 621,68875	увеличение удельного веса трудоустроенных граждан, обратившихся за содействием в поиске
2.1.	Содействие безработным гражданам в переезде и безработным гражданам и членам их семей в переселении в другую местность для трудоустройства по направлению органов службы	МТЗН РО*, МТСЗН РО	ГКУ ЦЗН РО	областной бюджет	16,00	0,00	0,00	0,00	2,00	2,00	2,00	2,00	2,00	2,00	2,00	2,00	подходящей работы в органы службы занятости, от общей численности данной категории граждан до

1	2	3	4	5	6	7	8	9	10	11	12	13	14	15	16	17	18
	занятости, в том числе: - в сельскую местность; - межрегиональная миграция; - межгосударственная миграция																68%; обеспечение уровня удельного веса безработных граждан, трудоустроенных в другой местности при содействии органов службы занятости, в общей численности безработных граждан, зарегистрированных в органах службы занятости, не ниже 0,65%
2.2.	Организация ярмарок вакансий и учебных рабочих мест, в том числе: - общие; - специализированные; - электронные; - с использованием программы «Скоре»; - для будущих абитуриентов	МТЗН РО*, МТСЗН РО	ГКУ ЦЗН РО	областной бюджет	1 841,09908	90,98240	90,00	216,11668	404,00	270,00	270,00	100,00	100,00	100,00	100,00	100,00	
2.3.	Организация профессиональной ориентации граждан в целях выбора сферы деятельности (профессии), трудоустройства, прохождения профессионального обучения и получения дополнительного профессионального образования	МТЗН РО*, МТСЗН РО	МТЗН РО*, МТСЗН РО, ГКУ ЦЗН РО	областной бюджет	1 058,41934	70,00	0,00	223,41934	130,00	130,00	130,00	75,00	75,00	75,00	75,00	75,00	

1	2	3	4	5	6	7	8	9	10	11	12	13	14	15	16	17	18
2.4.	Социальная адаптация безработных граждан на рынке труда	МТЗН РО*, МТСЗН РО	МТЗН РО*, МТСЗН РО ГКУ ЦЗН РО	областной бюджет	1 808,71355	19,40640	0,00	114,1099	981,64645	284,2754	284,2754	25,00	25,00	25,00	25,00	25,00	
2.5.	Организация проведения оплачиваемых общественных работ	МТЗН РО*, МТСЗН РО	ГКУ ЦЗН РО	областной бюджет	21 266,1375	2 525,50050	1 918,59525	1 330,218	1 383,885	1 358,2725	1 358,2575	2 278,28475	2 278,28475	2 278,28475	2 278,28475	2 278,28475	
2.6.	Организация временного трудоустройства граждан, в том числе: безработных граждан, испытывающих трудности в поиске работы	МТЗН РО*, МТСЗН РО	ГКУ ЦЗН РО	областной бюджет	45 415,1481	4 482,91890	4 243,56225	3 909,17238	4 095,2745	3 980,07889	3 997,12118	4 141,404	4 141,404	4 141,404	4 141,404	4 141,404	
	несовершеннолетних граждан в возрасте от 14 до 18 лет в свободное от учебы время	МТЗН РО*, МТСЗН РО	ГКУ ЦЗН РО	областной бюджет	5 531,9775	550,59450	570,84	441,6975	486,9225	476,6715	476,6715	505,71600	505,71600	505,71600	505,71600	505,71600	
	безработных граждан в возрасте от 18 до 20 лет, имеющих среднее профессиональное образование и	МТЗН РО*, МТСЗН РО	ГКУ ЦЗН РО	областной бюджет	39 472,81685	3 888,44390	3 632,5725	3 441,84738	3 587,85	3 482,90539	3 499,94768	3 587,85	3 587,85	3 587,85	3 587,85	3 587,85	
					410,35375	43,88050	40,14975	25,6275	20,50200	20,50200	20,50200	47,83800	47,83800	47,83800	47,83800	47,83800	



1	2	3	4	5	6	7	8	9	10	11	12	13	14	15	16	17	18
	ищущих работу впервые																
3.	Задача 3. Социальная поддержка безработных граждан, в том числе:	МТЗН РО*, МТСЗН РО	ГКУ ЦЗН РО, МТЗН РО*, МТСЗН РО	федеральный бюджет	2 376 207,40	221 173,00	239 024,1	193 791,00	197 992,60	212 076,00	215 936,20	219 242,90	219 242,90	219 242,90	219 242,90	219 242,90	обеспечение численности безработных граждан, зарегистрированных в органах службы занятости, в среднем годовом исчислении не выше 4,9 тыс. человек; обеспечение уровня регистрационной безработицы (к экономически активному населению) в среднем годовом исчислении не выше 0,7%; обеспечение значения коэффициента напряженности на рынке труда
3.1.	Выплата пособия по безработице гражданам, стипендий в период прохождения профессионального обучения и получения дополнительного профессионального образования по направлению органов службы занятости, а также выплата материальной помощи	МТЗН РО*, МТСЗН РО	ГКУ ЦЗН РО	федеральный бюджет	2 209 523,81785	204 635,43136	222 051,31	177 755,87649	184 414,80	197 528,70	201 123,20	204 402,90	204 402,90	204 402,90	204 402,90	204 402,90	
3.2.	Направление граждан на досрочную пенсию	МТЗН РО*, МТСЗН РО	МТЗН РО*, МТСЗН РО	федеральный бюджет	166 683,58215	16 537,56864	16 972,79	16 035,12351	13 577,80	14 547,30	14 813,00	14 840,00	14 840,00	14 840,00	14 840,00	14 840,00	

1	2	3	4	5	6	7	8	9	10	11	12	13	14	15	16	17	18
4.	Задача 4. Повышение уровня информированности населения и работодателей по вопросам в сфере занятости населения, в том числе:	МТЗН РО*, МТСЗН РО	МТЗН РО*, МТСЗН РО	област- ной бюджет	4 708,72442	258,10	101,66338	811,5659	688,65983	630,88888	613,84651	335,2	335,2	335,2	335,2	335,2	на конец отчетного года не выше 0,6 единицы
4.1.	Информирование населения и работодателей о положении на рынке труда в Рязанской области: - изготовление и размещение наружной рекламы; - изготовление (тиражирование) и распространение информационных и справочных материалов; - размещение информационных материалов в печатных изданиях и на сайтах информационных агентств;	МТЗН РО*, МТСЗН РО	МТЗН РО*, МТСЗН РО	област- ной бюджет	4 780,72442	258,10	101,66338	811,5659	688,65983	630,88888	613,84651	335,2	335,2	335,2	335,2	335,2	увеличение отношения численности безработных граждан, зарегистри- рованных в органах службы занятости населения, к общей численности безработных граждан (по методологии Междуна- родной организации труда) до 30%

1	2	3	4	5	6	7	8	9	10	11	12	13	14	15	16	17	18
1	- изготовление и размещение информационных видеоматериалов; - организация брифингов, пресс-конференций, «круглых столов» и др.																
5.	Задача 5. Поддержка трудовой и предпринимательской инициативы граждан, осуществляемой в рамках законности, а также субъектов малого и среднего предпринимательства по созданию рабочих мест, в том числе:	МТЗН РО*, МТСЗН РО	ГКУ ЦЗН РО	областной бюджет	98 259,35716	9 764,18116	6 827,26800	5 141,178	7 091,28	7 091,28	7 091,28	11 050,578	11 050,578	11 050,578	11 050,578	11 050,578	к концу 2016 года: создать субъектами малого и среднего предпринимательства 109 дополнительных рабочих мест для трудоустройства безработных граждан и граждан, ищущих работу; к концу 2025 года: снизить удельный вес безработных граждан, ищущих работу 12 и более месяцев, в общей численности

1	2	3	4	5	6	7	8	9	10	11	12	13	14	15	16	17	18
5.1.	Оказание содействия самозанятости безработных граждан, включая оказание гражданам, признанным в установленном порядке безработными, и гражданам, признанным в установленном порядке безработными, прошедшим профессиональное обучение или получившим дополнительное профессиональное образование по направлению органов службы занятости, единовременной финансовой помощи при их государственной регистрации в качестве юридического лица, индивидуального предпринимателя либо крестьянского (фермерского) хозяйства, а также единовременной финансовой помощи на подготовку документов для соответствующей государственной регистрации	МТЗН РО*, МТСЗН РО	ГКУ ЦЗН РО	област- ной бюджет	85 509,018	1 772,82	2 068,29	5 141,178	7 091,28	7 091,28	7 091,28	11 050,578	11 050,578	11 050,578	11 050,578	11 050,578	безработных граждан, зарегистриро- ванных в органах службы занятости, до 6%

1.	2	3	4	5	6	7	8	9	10	11	12	13	14	15	16	17	18
5.2.	Предоставление субсидий работодателям - субъектам малого и среднего предпринимательства в целях возмещения затрат, связанных с созданием рабочих мест для трудоустройства безработных граждан и граждан, ищущих работу	МТЗН РО*, МТСЗН РО	МТЗН РО*, МТСЗН РО	областной бюджет	12 750,33916	7 991,36116	4 758,978	0,00	0,00	0,00	0,00	0,00	0,00	0,00	0,00	0,00	0,00
6.	Задача 6. Создание условий для интеграции в трудовую деятельность лиц с ограниченными физическими возможностями путем создания оборудованных (оснащенных) рабочих мест для инвалидов	МТЗН РО*, МТСЗН РО	МТЗН РО*, МТСЗН РО	областной бюджет	705,10	705,10	0,00	0,00	0,00	0,00	0,00	0,00	0,00	0,00	0,00	0,00	к концу 2025 года оказать содействие в трудоустройстве 194 незанятым инвалидам на оборудованные (оснащенные) для них рабочие места
6.1.	Оказание содействия трудоустройству незанятых инвалидов на оборудованные	МТЗН РО*, МТСЗН РО	МТЗН РО*, МТСЗН РО	областной бюджет	705,10	705,10	0,00	0,00	0,00	0,00	0,00	0,00	0,00	0,00	0,00	0,00	0,00


1	2	3	4	5	6	7	8	9	10	11	12	13	14	15	16	17	18	
	(оснащенные) для них рабочие места (предоставление субсидий работодателям в целях возмещения загрят, связанных с оборудованием (оснащением) рабочих мест для трудоустройства незрячих инвалидов)			федеральный бюджет	13 396,80	13 396,80	0,00	0,00	0,00	0,00	0,00	0,00	0,00	0,00	0,00	0,00		
7.	Задача 7. Улучшение условий труда, снижение уровня производственного травматизма и профессиональной заболеваемости, в том числе:	МТЗН РО*, МТСЗН РО	МТЗН РО*, МТСЗН РО	областной бюджет	3 822,992	164,00	62,697	87,495	438,60	438,60	438,60	438,60	438,60	438,60	438,60	438,60	438,60	обеспечение сокращения численности пострадавших в результате несчастных случаев на производстве со смертельным исходом, в расчете на 1000 работающих до 0,052; обеспечение сокращения численности лиц с установлен- ным впервые
7.1.	Организация и проведение региональных этапов всероссийских конкурсов, в том числе:	МТЗН РО*, МТСЗН РО	МТЗН РО*, МТСЗН РО	областной бюджет	3 629,247	144,00	44,847	75,6	420,60	420,60	420,60	420,60	420,60	420,60	420,60	420,60	420,60	
	«Российская организация высокой социальной эффективности»	МТЗН РО*, МТСЗН РО	МТЗН РО*, МТСЗН РО		809,247	84,00	44,847	75,60	75,60	75,60	75,60	75,60	75,60	75,60	75,60	75,60	75,60	
	«Лучший по профессии»	МТЗН РО*, МТСЗН РО	МТЗН РО*, МТСЗН РО		2 820,00	60,00	0,00	0,00	345,00	345,00	345,00	345,00	345,00	345,00	345,00	345,00	345,00	

1	7.2.	Разработка и издание методических материалов, документов, информационных бюллетеней по вопросам охраны труда	3	МТЗН РО*, МТСЗН РО	4	МТЗН РО*, МТСЗН РО	5	областной бюджет	6	199,85	7	20,00	8	17,85	9	11,895	10	18,00	11	18,00	12	18,00	13	18,00	14	18,00	15	18,00	16	18,00	17	18,00	18	профессиональным заболеванием до 10 человек; обеспечение снижения удельного веса работников, занятых на работах с вредными и (или) опасными условиями труда, до 14,1%; обеспечение увеличения количества рабочих мест, на которых улучшены условия труда по результатам специальной оценки условий труда, до 23490 единиц
---	------	--------------------------------------------------------------------------------------------------------------	---	-----------------------------	---	-----------------------------	---	------------------	---	--------	---	-------	---	-------	---	--------	----	-------	----	-------	----	-------	----	-------	----	-------	----	-------	----	-------	----	-------	----	---------------------------------------------------------------------------------------------------------------------------------------------------------------------------------------------------------------------------------------------------------------------------------------------------------------------------

1	2	3	4	5	6	7	8	9	10	11	12	13	14	15	16	17	18
8.	Задача 8. Обеспечение государственных гарантий в области содействия занятости населения, отнесенных к полномочиям субъекта Российской Федерации, в том числе:	МТСЗН РО	ГКУ ЦЗН РО	областной бюджет	694 423,94932	0,00	0,00	00,0	89 109,76663	89 582,5537	94 867,72874	84 172,78005	84 172,78005	84 172,78005	84 172,78005	84 172,78005	оказание государственных услуг в сфере занятости населения не менее 450 тыс. гражданам
8.1.	Обеспечение условий для предоставления в соответствии с законодательством о занятости населения государственных услуг	МТСЗН РО	ГКУ ЦЗН РО	областной бюджет	694 423,94932	0,00	0,00	0,00	89 109,76663	89 582,5537	94 867,72874	84 172,78005	84 172,78005	84 172,78005	84 172,78005	84 172,78005	
	Итого по подпрограмме, в том числе:				3 411 533,98235	264 444,43936	262 030,75779	219 320,76219	318 009,60456	332 636,56629	341 909,76541	334 636,41735	334 636,41735	334 636,41735	334 636,41735	334 636,41735	

1	2	3	4	5	6	7	8	9	10	11	12	13	14	15	16	17	18
				област- ной бюджет	1 021 929,78235	29 874,63936	23 006,65779	25 529,76219	120 017,00456	120 560,56629	125 973,56541	115 393,51735	115 393,51735	115 393,51735	115 393,51735	115 393,51735	
				федераль- ный бюджет	2 389 604,20	234 569,80	239 024,1	193 791,00	197 992,60	212 076,00	215 936,20	219 242,90	219 242,90	219 242,90	219 242,90	219 242,90	

* До реорганизации в Министерство труда и социальной защиты населения Рязанской области.»



Приложение № 5
к постановлению Правительства
Рязанской области
от 26.12.2017 № 404

«Приложение № 7
к постановлению Правительства
Рязанской области
от 21.11.2017 № 305

5. Система программных мероприятий

№ п/п	Программные мероприятия, обеспечивающие выполнение задачи	Главные распорядители	Получатели бюджетных средств	Источник финансирования	Объемы финансирования, тыс. руб.				Ожидаемый результат
					всего	в том числе по годам			
						2015	2016	2017	
1.	Задача 1. Обеспечение деятельности органов службы занятости населения, в том числе:	МТЗН РО	МТЗН РО, ГКУ ЦЗН РО	областной бюджет	367411,48519	122298,12512	121695,43383	123417,92624	уровень выполнения мероприятий и целевых индикаторов Программы – 100% ежегодно
1.1.	Обеспечение деятельности МТЗН РО	МТЗН РО	МТЗН РО	областной бюджет	122922,02647	41229,05878	40691,66519	41001,30250	
1.2.	Обеспечение деятельности ГКУ ЦЗН РО	МТЗН РО	ГКУ ЦЗН РО	областной бюджет	244489,45872	81069,06634	81003,76864	82416,62374	
ИТОГО					367411,48519	122298,12512	123439,29119	123417,92624	



6. Целевые индикаторы оценки эффективности подпрограммы

№ п/п	Наименование показателя (индикатора)	Единица измерения	2013 год (базовый)	2015 год	2016 год	2017 год
1.	Уровень ежегодного достижения показателей (индикаторов) Программы и подпрограмм 1, 2	%	-	100	100	100
2.	Уровень освоения финансовых средств, предусмотренных на реализацию мероприятий подпрограммы 3	%	-	100	100	100
3.	Доля государственных гражданских служащих Рязанской области, повысивших квалификацию, в общей численности государственных гражданских служащих Рязанской области	%	-	24	26	28»



Приложение № 6

к постановлению Правительства
Рязанской области

от 26.12.2017 № 404

«Приложение № 8

к постановлению Правительства
Рязанской области

от 21.11.2017 № 305

«Приложение № 7

к подпрограмме «Оказание
содействия добровольному
переселению в Рязанскую
область соотечественников,
проживающих за рубежом,
на 2015-2025 годы»

Объемы
финансовых ресурсов на реализацию
основных мероприятий подпрограммы

№ п/п	Наименование основного мероприятия	Источник финансирования	Ресурсное обеспечение по годам (тыс. рублей)										
			2015	2016	2017	2018	2019	2020	2021	2022	2023	2024	2025
1	2	3	4	5	6	7	8	9	10	11	12	13	14
1.	Задача 1. Обеспечение компактного переселения соотечественников, в том числе:	всего	19,99494	19,62500	0,00	0,00	0,00	0,00	0,00	0,00	0,00	0,00	0,00
		областной бюджет	19,99494	0,00	0,00	0,00	0,00	0,00	0,00	0,00	0,00	0,00	0,00
		федеральный бюджет	0,00	19,62500	0,00	0,00	0,00	0,00	0,00	0,00	0,00	0,00	0,00
1.1.	Основное мероприятие «Организация и обеспечение деятельности службы сопровождения соотечественников, прибывающих в Рязанскую область в рамках подпрограммы	всего	19,99494	19,625	0,00	0,00	0,00	0,00	0,00	0,00	0,00	0,00	0,00
		областной бюджет	19,99494	0,00	0,00	0,00	0,00	0,00	0,00	0,00	0,00	0,00	0,00



1	2	3	4	5	6	7	8	9	10	11	12	13	14
		федеральный бюджет	0,00	19,62500	0,00	0,00	0,00	0,00	0,00	0,00	0,00	0,00	0,00
2.	Задача 2. Увеличение численности молодежи, в том числе получающей образование в организациях среднего и высшего профессионального образования, а также числа высококвалифицированных специалистов, в том числе:	всего	46,20	290,9165	187,875	337,50	337,50	337,50	337,50	337,50	337,50	337,50	337,50
областной бюджет		46,20	271,0865	187,875	337,50	337,500	337,50	337,50	337,50	337,50	337,50	337,50	337,50
федеральный бюджет		0,00	19,83	0,00	0,00	0,00	0,00	0,00	0,00	0,00	0,00	0,00	0,00
2.1.	Основное мероприятие «Профессиональное обучение и получение дополнительного профессионального образования (сроком обучения не более 6 месяцев) участниками подпрограммы и членов их семей в образовательных организациях, расположенных на территории Рязанской области»	всего	46,20	290,9165	187,875	337,50	337,50	337,50	337,50	337,50	337,50	337,50	337,50
областной бюджет		46,20	271,0855	187,875	337,50	337,50	337,50	337,50	337,50	337,50	337,50	337,50	337,50
федеральный бюджет		0,00	19,83	0,00	0,00	0,00	0,00	0,00	0,00	0,00	0,00	0,00	0,00
3.	Задача 3. Закрепление переселившихся участников подпрограммы в Рязанской области и обеспечение их социально-культурной адаптации и интеграции в российское общество, в том числе:	всего	1 878,00	6 583,245	6497,67551	3901,628	3 170,428	3 168,528	2 261,95300	2 261,95300	2 261,95300	2 261,95300	2 261,95300
областной бюджет		1 878,00	3315,6	3190,57551	2591,128	2591,128	2591,128	2 261,95300	2 261,95300	2 261,95300	2 261,95300	2 261,95300	2 261,95300
федеральный бюджет		0,00	3267,64500	3307,1	1310,5	579,3	577,4	0,00	0,00	0,00	0,00	0,00	0,00
3.1.	Основное мероприятие «Информационное обеспечение реализации подпрограммы»	всего	82,50	328,92	482,75051	460,25300	477,17800	475,27800	466,45300	466,45300	466,45300	466,45300	466,45300