



# ПРАВИТЕЛЬСТВО РЯЗАНСКОЙ ОБЛАСТИ

## ПОСТАНОВЛЕНИЕ

от 27 апреля 2018 г. № 120

О внесении изменений в постановление Правительства Рязанской области от 30.10.2013 № 343 «Об утверждении государственной программы Рязанской области «Социальная защита и поддержка населения на 2014-2020 годы» (в редакции постановлений Правительства Рязанской области от 24.04.2014 № 111, от 16.07.2014 № 196, от 29.10.2014 № 302, от 17.12.2014 № 383, от 29.12.2014 № 404, от 15.04.2015 № 76, от 27.05.2015 № 120, от 05.08.2015 № 190, от 29.12.2015 № 345, от 20.04.2016 № 85, от 27.04.2016 № 87, от 11.05.2016 № 92, от 01.06.2016 № 118, от 17.08.2016 № 189, от 22.11.2016 № 270, от 28.12.2016 № 326, от 08.02.2017 № 12, от 05.04.2017 № 63, от 17.05.2017 № 110, от 14.06.2017 № 135, от 26.07.2017 № 178, от 30.08.2017 № 208, от 08.11.2017 № 277, от 06.12.2017 № 326, от 12.12.2017 № 337, от 26.12.2017 № 405, от 26.01.2018 № 9)

Правительство Рязанской области ПОСТАНОВЛЯЕТ:

Внести в приложение к постановлению Правительства Рязанской области от 30 октября 2013 г. № 343 «Об утверждении государственной программы Рязанской области «Социальная защита и поддержка населения на 2014-2020 годы» следующие изменения:

1) в паспорте государственной программы:

- в строке «Основание для разработки Программы»:

дополнить новым абзацем тринадцатым следующего содержания:

«Федеральный закон от 28.12.2017 № 418-ФЗ «О ежемесячных выплатах семьям, имеющим детей»»;»;

абзац четырнадцатый изложить в следующей редакции:

«постановление Правительства Российской Федерации от 29.12.2017 № 1687 «О финансовом обеспечении социальных программ субъектов Российской Федерации, связанных с укреплением материально-технической базы организаций социального обслуживания, оказанием адресной социальной помощи неработающим пенсионерам, являющимся получателями страховых пенсий по старости и по инвалидности, и обучением компьютерной грамотности неработающих пенсионеров»»;»;

абзац семнадцатый изложить в следующей редакции:



«постановление Правительства Российской Федерации от 30.12.2017 № 1710 «Об утверждении государственной программы Российской Федерации «Обеспечение доступным и комфортным жильем и коммунальными услугами граждан Российской Федерации»»;»;

абзац восемнадцатый признать утратившим силу;

- абзацы девятнадцатый, двадцать первый строки «Цели и задачи Программы» признать утратившими силу;

- в строке «Целевые индикаторы и показатели»:

дополнить новым абзацем девятнадцатым следующего содержания:

«- количество произведенной, распространенной социальной рекламы, направленной на пропаганду вовлечения граждан старшего поколения в активную общественную жизнь;»;

абзац девятнадцатый изложить в следующей редакции:

«- количество граждан пожилого возраста и инвалидов, получивших услуги с применением стационарозамещающих технологий в форме социального обслуживания на дому в системе долговременного ухода;»;

абзацы двадцатый, сорок шестой - сорок девятый признать утратившими силу;

дополнить новым абзацем шестьдесят третьим следующего содержания:

«- количество приобретенного и оснащенного автотранспорта для государственных бюджетных учреждений Рязанской области;»;

- в строке «Объемы и источники финансирования»:

в абзаце первом цифры «44039181,20615» заменить цифрами «44614777,57831»;

в абзаце шестом цифры «6953421,7894» заменить цифрами «7579406,15695»;

в абзаце седьмом цифры «7079459,34308» заменить цифрами «7546000,57919»;

в абзаце восьмом цифры «8234175,92529» заменить цифрами «7717246,69379»;

в абзаце десятом цифры «16399095,054» заменить цифрами «16997092,454»;

в абзаце пятнадцатом цифры «2554039,2» заменить цифрами «2756847,9»;

в абзаце шестнадцатом цифры «2542419,4» заменить цифрами «2582495,4»;

в абзаце семнадцатом цифры «2283993,2» заменить цифрами «2639105,9»;

в абзаце двадцать четвертом цифры «27623858,85215» заменить цифрами «27601457,82431»;

в абзаце двадцать девятом цифры «4396886,6894» заменить цифрами «4820062,35695»;

в абзаце тридцатом цифры «4537039,94308» заменить цифрами «4963505,17919»;



- в абзаце тридцать первом цифры «5950182,72529» заменить цифрами «5078140,79379»;
- в абзаце тридцать четвертом цифры «6587,5» заменить цифрами «21587,5»;
- в абзаце тридцать девятом цифры «130,5» заменить цифрами «15130,5»;
- в абзаце сорок первом цифры «5087,5» заменить цифрами «20087,5»;
- в абзаце сорок шестом цифры «130,5» заменить цифрами «15130,5»;
- в абзаце сорок восьмом цифры «390386,15» заменить цифрами «223546,54»;
- в абзаце пятьдесят пятом цифры «183871,0» заменить цифрами «17031,39»;
- в абзаце шестьдесят третьем цифры «276953,15» заменить цифрами «110113,54»;
- в абзаце семидесятом цифры «183871,0» заменить цифрами «17031,39»;
- в абзаце семьдесят первом цифры «10491597,7441» заменить цифрами «9856481,13533»;
- в абзаце семьдесят шестом цифры «1224305,85443» заменить цифрами «1615950,23589»;
- в абзаце семьдесят седьмом цифры «1256339,96219» заменить цифрами «1654165,66096»;
- в абзаце семьдесят восьмом цифры «3189004,9» заменить цифрами «1764418,211»;
- в абзаце восьмидесятом цифры «10476870,44410» заменить цифрами «9841753,83533»;
- в абзаце восемьдесят пятом цифры «1221809,95443» заменить цифрами «1613454,33589»;
- в абзаце восемьдесят шестом цифры «1256339,96219» заменить цифрами «1654165,66096»;
- в абзаце восемьдесят седьмом цифры «3189004,9» заменить цифрами «1764418,211»;
- в абзаце девяносто четвертом цифры «32553509,64230» заменить цифрами «33883875,97157»;
- в абзаце девяносто восьмом цифры «5582214,46612» заменить цифрами «5796405,76827»;
- в абзаце девяносто девятом цифры «5683788,25518» заменить цифрами «5746652,65308»;
- в абзаце сотом цифры «4745805,515» заменить цифрами «5799116,14422»;
- в абзаце сто втором цифры «16285662,054» заменить цифрами «16883659,454»;
- в абзаце сто шестом цифры «2543200,0» заменить цифрами «2746008,7»;
- в абзаце сто седьмом цифры «2542419,4» заменить цифрами «2582495,4»;

в абзаце сто восьмом цифры «2283993,2» заменить цифрами «2639105,9»;

в абзаце сто девятом цифры «16267847,58830» заменить цифрами «17000216,51757»;

в абзаце сто тринадцатом цифры «3039014,46612» заменить цифрами «3050397,06827»;

в абзаце сто четырнадцатом цифры «3141368,85518» заменить цифрами «3164157,25308»;

в абзаце сто пятнадцатом цифры «2461812,315» заменить цифрами «3160010,24422»;

в абзаце сто шестнадцатом цифры «593146,16975» заменить цифрами «625332,43141»;

в абзаце сто двадцатом цифры «118900,37885» заменить цифрами «124049,06279»;

в абзаце сто двадцать первом цифры «122299,73571» заменить цифрами «128150,87515»;

в абзаце сто двадцать втором цифры «115494,51029» заменить цифрами «136680,94857»;

- в строке «Ожидаемые конечные результаты реализации Программы и показатели социально-экономической эффективности»:

в абзаце семнадцатом цифры «37» заменить цифрами «23»;

дополнить новым абзацем восемнадцатым следующего содержания:

«- производство, распространение социальной рекламы, направленной на пропаганду вовлечения граждан старшего поколения в активную общественную жизнь, не менее 14 единиц;»;

абзац девятнадцатый изложить в следующей редакции:

«- доведение количества граждан пожилого возраста и инвалидов, получивших услуги с применением стационарозамещающих технологий в форме социального обслуживания на дому в системе долговременного ухода, до 100 человек;»;

абзацы двадцатый, двадцать пятый признать утратившими силу;

дополнить новым абзацем тридцать восьмым следующего содержания:

«- приобретение и оснащение автотранспорта для государственных бюджетных учреждений Рязанской области не менее 4 единиц;»;

2) в разделе 1 «Характеристика проблем (задач), решение которых осуществляется путем реализации Программы» дополнить новым абзацем тридцатым и таблицей следующего содержания:

«Проведение в двух учреждениях ремонтных работ с привлечением средств ПФР в 2018 году позволит улучшить условия комфортного и безопасного проживания 32 человек, получающих обслуживание в стационарных бюджетных учреждениях.

№ п/п	Наименование учреждений и видов работ	Объем финансирования, тыс. рублей		
		всего	областной бюджет	средства ПФР
1	2	3	4	5



1	2	3	4	5
1	ГБСУ РО «Шиловский дом-интернат общего типа для престарелых и инвалидов»	1759,9	264,0	1495,9
	Ремонт третьего этажа жилого корпуса (частично)			
2	ГБСУ РО «Ухоловский психоневрологический интернат»	1176,5	176,5	1000,0
	Ремонт общежития (частично)			
Итого		2936,4	440,5	2495,9»

3) абзацы девятнадцатый, двадцать первый раздела 2 «Цели и задачи реализации Программы» признать утратившими силу;

4) в разделе 4 «Ресурсное обеспечение Программы»:

в абзаце первом цифры «44039181,20615» заменить цифрами «44614777,57831»;

в абзаце шестом цифры «6953421,7894» заменить цифрами «7579406,15695»;

в абзаце седьмом цифры «7079459,34308» заменить цифрами «7546000,57919»;

в абзаце восьмом цифры «8234175,92529» заменить цифрами «7717246,69379»;

в абзаце десятом цифры «16399095,054» заменить цифрами «16997092,454»;

в абзаце пятнадцатом цифры «2554039,2» заменить цифрами «2756847,9»;

в абзаце шестнадцатом цифры «2542419,4» заменить цифрами «2582495,4»;

в абзаце семнадцатом цифры «2283993,2» заменить цифрами «2639105,9»;

в абзаце двадцать четвертом цифры «27623858,85215» заменить цифрами «27601457,82431»;

в абзаце двадцать девятом цифры «4396886,6894» заменить цифрами «4820062,35695»;

в абзаце тридцатом цифры «4537039,94308» заменить цифрами «4963505,17919»;

в абзаце тридцать первом цифры «5950182,72529» заменить цифрами «5078140,79379»;

в абзаце тридцать четвертом цифры «6587,5» заменить цифрами «21587,5»;

в абзаце тридцать девятом цифры «130,5» заменить цифрами «15130,5»;

в абзаце сорок первом цифры «5087,5» заменить цифрами «20087,5»;

в абзаце сорок шестом цифры «130,5» заменить цифрами «15130,5»;

в абзаце сорок восьмом цифры «390386,15» заменить цифрами «223546,54»;

в абзаце пятьдесят пятом цифры «183871,0» заменить цифрами «17031,39»;



- в абзаце шестьдесят третьем цифры «276953,15» заменить цифрами «110113,54»;
- в абзаце семидесятом цифры «183871,0» заменить цифрами «17031,39»;
- в абзаце семьдесят первом цифры «10491597,7441» заменить цифрами «9856481,13533»;
- в абзаце семьдесят шестом цифры «1224305,85443» заменить цифрами «1615950,23589»;
- в абзаце семьдесят седьмом цифры «1256339,96219» заменить цифрами «1654165,66096»;
- в абзаце семьдесят восьмом цифры «3189004,9» заменить цифрами «1764418,211»;
- в абзаце восьмидесятом цифры «10476870,44410» заменить цифрами «9841753,83533»;
- в абзаце восемьдесят пятом цифры «1221809,95443» заменить цифрами «1613454,33589»;
- в абзаце восемьдесят шестом цифры «1256339,96219» заменить цифрами «1654165,66096»;
- в абзаце восемьдесят седьмом цифры «3189004,9» заменить цифрами «1764418,211»;
- в абзаце девяносто четвертом цифры «332553509,64230» заменить цифрами «33883875,97157»;
- в абзаце девяносто восьмом цифры «5582214,46612» заменить цифрами «5796405,76827»;
- в абзаце девяносто девятом цифры «5683788,25518» заменить цифрами «5746652,65308»;
- в абзаце сотом цифры «4745805,515» заменить цифрами «5799116,14422»;
- в абзаце сто втором цифры «16285662,054» заменить цифрами «16883659,454»;
- в абзаце сто шестом цифры «2543200,0» заменить цифрами «2746008,7»;
- в абзаце сто седьмом цифры «2542419,4» заменить цифрами «2582495,4»;
- в абзаце сто восьмом цифры «2283993,2» заменить цифрами «2639105,9»;
- в абзаце сто девятом цифры «16267847,58830» заменить цифрами «17000216,51757»;
- в абзаце сто тринадцатом цифры «3039014,46612» заменить цифрами «3050397,06827»;
- в абзаце сто четырнадцатом цифры «3141368,85518» заменить цифрами «3164157,25308»;
- в абзаце сто пятнадцатом цифры «2461812,315» заменить цифрами «3160010,24422»;
- в абзаце сто шестнадцатом цифры «593146,16975» заменить цифрами «625332,43141»;

в абзаце сто двадцатом цифры «118900,37885» заменить цифрами «124049,06279»;

в абзаце сто двадцать первом цифры «122299,73571» заменить цифрами «128150,87515»;

в абзаце сто двадцать втором цифры «115494,51029» заменить цифрами «136680,94857»;

таблицу «Перечень главных распорядителей, которым для реализации мероприятий Программы требуется финансирование» изложить в новой редакции согласно приложению № 1 к настоящему постановлению;

5) в разделе 6 «Ожидаемые конечные результаты реализации Программы и показатели социально-экономической эффективности»:

в абзаце семнадцатом цифры «37» заменить цифрами «23»;

дополнить новым абзацем восемнадцатым следующего содержания:

«- производство, распространение социальной рекламы, направленной на пропаганду вовлечения граждан старшего поколения в активную общественную жизнь, не менее 14 единиц;»;

абзац девятнадцатый изложить в следующей редакции:

«- доведение количества граждан пожилого возраста и инвалидов, получивших услуги с применением стационарозамещающих технологий в форме социального обслуживания на дому в системе долговременного ухода, до 100 человек;»;

абзацы двадцатый, двадцать пятый признать утратившими силу;

дополнить новым абзацем тридцать седьмым следующего содержания:

«- приобретение и оснащение автотранспорта для государственных бюджетных учреждений Рязанской области не менее 4 единиц;»;

б) в приложении № 2 к государственной программе:

- в разделе 3 «Ресурсное обеспечение подпрограммы»:

в абзаце втором цифры «6587,5» заменить цифрами «21587,5»;

в абзаце седьмом цифры «130,5» заменить цифрами «15130,5»;

в абзаце девятом цифры «5087,5» заменить цифрами «20087,5»;

в абзаце четырнадцатом цифры «130,5» заменить цифрами «15130,5»;

- в абзаце восемнадцатом раздела 4 «Механизм реализации подпрограммы» цифры «1.1-1.3» заменить цифрами «1.1-1.4»;

- в разделе 5 «Система программных мероприятий»:

в пункте 1:

в графах 6, 11 цифры «1092,0», «0,0», заменить соответственно цифрами «16092», «15000»;

графу 12 дополнить текстом следующего содержания:

«доведение количества граждан пожилого возраста и инвалидов, получивших услуги с применением стационарозамещающих технологий в форме социального обслуживания на дому в системе долговременного ухода, до 100 человек»;

дополнить подпунктом 1.4 следующего содержания:



1	2	3	4	5	6	7	8	9	10	11	12
«1.4.	Субсидии на иные цели на внедрение стационароразмещающих технологий ухода за гражданами пожилого возраста, в том числе инвалидами (система долговременного ухода) (приобретение реабилитационного оборудования; приобретение оборудования для подключения услуги «Тревожная кнопка»)	министерство труда и социальной защиты населения Рязанской области	ГБУ РО КЦСОН	областной бюджет	15000	0	0	0	0	15000»	

в пункте 6:

графу 12 изложить в следующей редакции:

«изготовление, размещение социальной наружной рекламы, иных видов рекламно-информационных материалов по пропаганде семейных и духовно-нравственных ценностей в духе уважения и заботы о старшем поколении – не менее 23 единиц;

производство, распространение социальной рекламы, направленной на пропаганду вовлечения граждан старшего поколения в активную общественную жизнь, – не менее 14 единиц»;

в графах 6, 11 подпункта 6.1 цифры «470», «90» заменить соответственно цифрами «380», «0»;

дополнить подпунктом 6.2 следующего содержания:

1	2	3	4	5	6	7	8	9	10	11	12
«6.2.	Производство, распространение социальной рекламы, направленной на пропаганду вовлечения граждан старшего поколения в активную общественную жизнь	министерство по делам территорий и информационной политике Рязанской области	министерство по делам территорий и информационной политике Рязанской области	областной бюджет	90	0	0	0	0	90»	

по тексту граф 6, 11 строки «Итого по подпрограмме, в том числе:» цифры «6587,5», «130,5», «5087,5» заменить соответственно цифрами «21587,5», «15130,5», «20087,5»;

- в разделе 6 «Целевые индикаторы и показатели эффективности исполнения подпрограммы»:

в графе 9 пункта 15 слова «не менее 14» заменить цифрой «0»;

дополнить подпунктами 16, 17 следующего содержания:

1	2	3	4	5	6	7	8	9
«16	Количество произведенной, распространенной социальной рекламы, направленной на пропаганду	ед.	0	0	0	0	0	не менее 14





1	2	3	4	5	6	7	8	9
	вовлечения граждан старшего поколения в активную общественную жизнь							
17	Количество граждан пожилого возраста и инвалидов, получивших услуги с применением стационароразмещающих технологий в форме социального обслуживания на дому в системе долговременного ухода	чел.	0	0	0	0	0	100»

7) в приложении № 3 к государственной программе:

- в паспорте Подпрограммы:

· абзацы второй, четвертый строки «Задачи Подпрограммы» признать утратившими силу;

абзацы второй, третий, двадцать девятый - тридцать второй строки «Целевые показатели (индикаторы) Подпрограммы» признать утратившими силу;

в строке «Объемы и источники финансирования Подпрограммы»:

в абзаце первом цифры «390386,15» заменить цифрами «223546,54»;

в абзаце восьмом цифры «183871,0» заменить цифрами «17031,39»;

в абзаце шестнадцатом цифры «276953,15» заменить цифрами «110113,54»;

в абзаце двадцать третьем цифры «183871,0» заменить цифрами «17031,39»;

абзацы второй, третий, восьмой строки «Ожидаемые конечные результаты реализации Подпрограммы» признать утратившими силу;

- абзацы третий, пятый, девятый, десятый, тридцать шестой - тридцать девятый раздела 2 «Цель, задачи и целевые показатели (индикаторы) Подпрограммы» признать утратившими силу;

- в разделе 4 «Перечень программных мероприятий»:

абзацы второй - седьмой признать утратившими силу;

в абзаце восьмом цифру «2» заменить цифрой «1»;

в абзаце девятом цифры «2.1» заменить цифрами «1.1»;

в абзаце десятом цифры «2.2» заменить цифрами «1.2»;

в абзаце одиннадцатом цифры «2.3» заменить цифрами «1.3»;

в абзаце двенадцатом цифры «2.4» заменить цифрами «1.4»;

абзац тринадцатый признать утратившим силу;

в абзаце четырнадцатом цифры «2.6» заменить цифрами «1.5»;

абзац пятнадцатый признать утратившим силу;

в абзаце шестнадцатом цифры «2.8» заменить цифрами «1.6»;

в абзаце семнадцатом цифры «2.9» заменить цифрами «1.7»;

в абзаце восемнадцатом цифры «2.10» заменить цифрами «1.8»;

абзацы девятнадцатый - двадцать первый признать утратившими силу;



- в абзаце двадцать втором цифру «4» заменить цифрой «2»;
- в абзаце двадцать третьем цифры «4.1» заменить цифрами «2.1»;
- в абзаце двадцать четвертом цифры «4.2» заменить цифрами «2.2»;
- в абзаце двадцать пятом цифры «4.3» заменить цифрами «2.3»;
- в абзаце двадцать шестом цифру «5» заменить цифрой «3»;
- в абзаце двадцать седьмом цифры «5.1» заменить цифрами «3.1»;
- в абзаце двадцать пятом цифры «4.3» заменить цифрами «2.3»;
- абзац двадцать восьмой признать утратившим силу;
- в абзаце двадцать девятом цифры «5.3» заменить цифрами «3.2»;
- в разделе 5 «Ресурсное обеспечение Подпрограммы»:
  - в абзаце втором цифры «390386,15» заменить цифрами «223546,54»;
  - в абзаце девятом цифры «183871,0» заменить цифрами «17031,39»;
  - в абзаце семнадцатом цифры «276953,15» заменить цифрами «110113,54»;
  - в абзаце двадцать четвертом цифры «183871,0» заменить цифрами «17031,39»;
  - в разделе 6 «Управление и контроль реализации Подпрограммы»:
    - абзац четырнадцатый признать утратившим силу;
    - в абзаце шестнадцатом цифры «2.2, 2.4, 2.9, 3.1, 3.2, 4.1, 4.3, 5.1, 5.2» заменить цифрами «1.2, 1.4, 1.7, 2.1, 2.3, 3.1»;
    - в абзаце семнадцатом цифры «2.10» заменить цифрами «1.8»;
    - в абзаце восемнадцатом цифры «2.3, 2.5, 2.6, 2.8, 2.10» заменить цифрами «1.3, 1.5, 1.6, 1.8»;
    - в абзаце девятнадцатом цифры «2.3, 2.5, 2.6, 2.8, 2.10» заменить цифрами «1.3, 1.5, 1.6, 1.8»;
    - в абзаце двадцать пятом цифры «2.3» заменить цифрами «1.3»;
    - в абзаце двадцать девятом цифры «2.10» заменить цифрами «1.8»;
    - в абзаце тридцать третьем цифры «2.3, 2.10» заменить цифрами «1.3, 1.8»;
    - в абзаце сорок первом цифры «2.3» заменить цифрами «1.3»;
    - в абзаце сорок втором цифры «2.10» заменить цифрами «1.8»;
    - абзацы сорок четвертый - пятьдесят седьмой признать утратившими силу;
    - в абзаце пятьдесят восьмом цифры «2.6» заменить цифрами «1.5»;
    - в абзаце семьдесят третьем цифры «2.8» заменить цифрами «1.6»;
    - в абзаце восемьдесят пятом цифры «2.3, 2.10, 2.5, 2.6, 2.8» заменить цифрами «1.3, 1.8, 1.5, 1.6»;
  - абзацы шестой, десятый, одиннадцатый, четырнадцатый раздела 7 «Оценка эффективности реализации Подпрограммы» признать утратившими силу;
  - приложения № 1-4 к подпрограмме 3 «Доступная среда» на 2014-2020 годы» изложить в новой редакции соответственно согласно приложениям № 2-5 к настоящему постановлению;
- 8) в приложении № 4 к государственной программе:
  - в разделе 3 «Ресурсное обеспечение подпрограммы»:

в абзаце втором цифры «10491597,7441» заменить цифрами «9856481,13533»;

в абзаце седьмом цифры «1224305,85443» заменить цифрами «1615950,23589»;

в абзаце восьмом цифры «1256339,96219» заменить цифрами «1654165,66096»;

в абзаце девятом цифры «3189004,9» заменить цифрами «1764418,211»;

в абзаце одиннадцатом цифры «10476870,44410» заменить цифрами «9841753,83533»;

в абзаце шестнадцатом цифры «1221809,95443» заменить цифрами «1613454,33589»;

в абзаце семнадцатом цифры «1256339,96219» заменить цифрами «1654165,66096»;

в абзаце восемнадцатом цифры «3189004,9» заменить цифрами «1764418,211»;

- в разделе 4 «Механизм реализации подпрограммы»:

в абзаце пятнадцатом цифры «1.2-1.5» заменить цифрами «1.2-1.6»;

в абзаце шестнадцатом цифры «1.8» заменить цифрами «1.9»;

- раздел 5 «Система программных мероприятий» изложить в новой редакции согласно приложению № 6 к настоящему постановлению;

- в разделе 6 «Целевые индикаторы эффективности исполнения подпрограммы»:

дополнить новым пунктом 10 следующего содержания:

1	2	3	4	5	6	7	8	9	10	11
«10.	Количество приобретенного и оснащенного автотранспорта для государственных бюджетных учреждений Рязанской области	ед.	9	0	0	0	0	не менее 4	0	0»

пункты 10-13 считать соответственно пунктами 11-14;

9) в приложении № 5 к государственной программе:

- в разделе 3 «Ресурсное обеспечение подпрограммы»:

в абзаце втором цифры «32553509,64230» заменить цифрами «33883875,97157»;

в абзаце шестом цифры «5582214,46612» заменить цифрами «5796405,76827»;

в абзаце седьмом цифры «5683788,25518» заменить цифрами «5746652,65308»;

в абзаце восьмом цифры «4745805,515» заменить цифрами «5799116,14422»;

в абзаце десятом цифры «16285662,054» заменить цифрами «16883659,454»;

в абзаце четырнадцатом цифры «2543200,0» заменить цифрами «2746008,7»;

в абзаце пятнадцатом цифры «2542419,4» заменить цифрами «2582495,4»;



в абзаце шестнадцатом цифры «2283993,2» заменить цифрами «2639105,9»;

в абзаце семнадцатом цифры «16267847,58830» заменить цифрами «17000216,51757»;

в абзаце двадцать первом цифры «3039014,46612» заменить цифрами «3050397,06827»;

в абзаце двадцать втором цифры «3141368,85518» заменить цифрами «3164157,25308»;

в абзаце двадцать третьем цифры «2461812,315» заменить цифрами «3160010,24422»;

- в разделе 4 «Механизм реализации подпрограммы»:

абзац одиннадцатый изложить в следующей редакции:

«Федеральным законом от 28.12.2017 № 418-ФЗ «О ежемесячных выплатах семьям, имеющим детей»»;

в абзаце тринадцатом цифры «7-10, 12-15» заменить цифрами «7-15»;

абзац двадцать седьмой изложить в следующей редакции:

«постановлением Правительства Российской Федерации от 30.12.2017 № 1710 «Об утверждении государственной программы Российской Федерации «Обеспечение доступным и комфортным жильем и коммунальными услугами граждан Российской Федерации»»;

- раздел 5 «Система программных мероприятий» изложить в новой редакции согласно приложению № 7 к настоящему постановлению;

10) в приложении № 6 к государственной программе:

- в разделе 3 «Ресурсное обеспечение подпрограммы»:

в абзаце втором цифры «592939,9825» заменить цифрами «625332,43141»;

в абзаце шестом цифры «118900,37885» заменить цифрами «124049,06279»;

в абзаце седьмом цифры «122299,73571» заменить цифрами «128150,87515»;

в абзаце восьмом цифры «115494,51029» заменить цифрами «136680,94857»;

- раздел 5 «Система программных мероприятий» изложить в новой редакции согласно приложению № 8 к настоящему постановлению.

Губернатор Рязанской области



Н.В. Любимов

Приложение № 1  
к постановлению Правительства  
Рязанской области  
от 27.04.2018 № 120

«Перечень главных распорядителей,  
которым для реализации мероприятий Программы  
требуется финансирование

№ п/п	Наименование главных распорядителей	Источник финансирования	Объем финансирования, тыс. руб.										
			всего	в том числе по годам									
				2014	2015	2016	2017	2018	2019	2020			
1	2	3	4	5	6	7	8	9	10	11			
1	Министерство социальной защиты населения Рязанской области	всего, в том числе:	21620935,97838	997314,69027	6795378,32818	6742954,06785	7085288,89208	0,00	0,00	0,00	0,00		
		областной бюджет	12684189,16514	991520,89027	3541129,30918	3872628,54485	4278910,42084	0,00	0,00	0,00	0,00		
		федеральный бюджет	8923015,41324	920,0	3251232,719	2867256,123	2803606,57124	0,00	0,00	0,00	0,00		

1	2	3	4	5	6	7	8	9	10	11
		средства ПФР	13731,4	4873,8	3016,3	3069,4	2771,9	0,00	0,00	0,00
2	Министерство труда и социальной защиты населения Рязанской области	всего, в том числе:	22786825,90593	0,00	0,00	0,00	0,00	7554963,01295	7530308,38919	7701554,50379
		областной бюджет	14814541,75993	0,00	0,00	0,00	0,00	4804280,16695	4947812,98919	5062448,60379
		федеральный бюджет	7969788,246	0,00	0,00	0,00	0,00	2748186,946	2582495,4	2639105,9
		средства ПФР	2495,9	0,00	0,00	0,00	0,00	2495,9	0,00	0,00
3	Министерство образования Рязанской области	всего, в том числе:	113308,17	10784,00	44701,29	29903,89	27918,99	0,00	0,00	0,00

1	2	3	4	5	6	7	8	9	10	11
		областной бюджет	42509,37	3675,20	13411,39	12711,39	12711,39	0,00	0,00	0,00
		федеральный бюджет	70798,80	7108,80	31289,90	17192,50	15207,60	0,00	0,00	0,00
4	Министерство образования и молодежной политики Рязанской области	всего, в том числе:	41946,77	0,00	0,00	0,00	0,00	16523,99	12711,39	12711,39
		областной бюджет	38134,17	0,00	0,00	0,00	0,00	0,00	12711,39	12711,39
		федеральный бюджет	3812,6	0,00	0,00	0,00	0,00	3812,6	0,00	0,00
5	Министерство здравоохранения Рязанской области	всего, в том числе:	11362,789	1600,00	2165,00	2150,00	2150,00	1872,189	712,8	712,8
		областной бюджет	4896,8899	800,00	650,00	650,00	658,4899	712,8	712,8	712,8

1	2	3	4	5	6	7	8	9	10	11
6	Министерство молодежной политики, физической культуры и спорта Рязанской области	федеральный бюджет	6465,8991	800,00	1515,00	1500,00	1491,5101	1159,389	0,00	0,00
		всего, в том числе:	8480,00	1400,00	2360,00	2360,00	2360,00	0,00	0,00	0,00
		областной бюджет	2882,80751	700,00	730,00	730,00	722,80751	0,00	0,00	0,00
		федеральный бюджет	5597,19249	700,00	1630,00	1630,00	1637,19249	0,00	0,00	0,00
7	Министерство физической культуры и спорта Рязанской области	федеральный бюджет	3297,789	0,00	0,00	0,00	0,00	1872,189	712,8	712,8
		всего, в том числе:	2138,4	0,00	0,00	0,00	0,00	712,8	712,8	712,8
		областной бюджет	2138,4	0,00	0,00	0,00	0,00	712,8	712,8	712,8
		федеральный бюджет	1159,389	0,00	0,00	0,00	0,00	1159,389	0,00	0,00



1	2	3	4	5	6	7	8	9	10	11	
8	Министерство культуры и туризма Рязанской области	всего, в том числе:	10641,124	1400,00	1360,00	3045,00	2038,00	1588,524	604,80	604,80	
			4500,58718	700,00	430,00	932,00	624,18718	604,80	604,80	604,80	604,80
			6140,53682	700,00	930,00	2113,00	1413,81282	983,724	0,00	0,00	0,00
6	Министерство транспорта и автомобильных дорог Рязанской области	всего, в том числе:	8493,392	1100,00	1665,00	1665,00	1665,00	1361,592	518,40	518,40	
			3615,14682	550,00	500,00	500,00	509,94682	518,40	518,40	518,40	518,40
			4878,24518	550,00	1165,00	1165,00	1155,05318	843,192	0,00	0,00	0,00
		областной бюджет									
		федеральный бюджет									
		федеральный бюджет									

1	2	3	4	5	6	7	8	9	10	11
10	Министерство труда и занятости населения Рязанской области	всего, в том числе:  областной бюджет	2167,00	0,00	0,00	580,00	1587,00	0,00	0,00	0,00
		федеральный бюджет	1506,94257	0,00	0,00	406,00	1100,94257	0,00	0,00	0,00
11	Министерство печати и массовых коммуникаций Рязанской области	всего, в том числе:  областной бюджет	5230,00	900,00	1450,00	1440,00	1440,00	0,00	0,00	0,00
		федеральный бюджет	2003,4704	500,00	505,00	495,00	503,4704	0,00	0,00	0,00
12	Министерство по делам территорий и информационной политике	всего, в том числе:	3226,5296	400,00	945,00	945,00	936,52960	0,00	0,00	432,00

1	2	3	4	5	6	7	8	9	10	11
	Рязанской области	областной бюджет	1386,00	0,00	0,00	0,00	0,00	522,00	432,00	432,00
		федеральный бюджет	702,66	0,00	0,00	0,00	0,00	702,66	0,00	0,00
	Итого по Программе, в том числе:		4461477,57831	1014498,69027	6849079,61818	6784097,95785	7124447,88208	7579406,15695	7546000,57919	7717246,69379
		областной бюджет	27601457,82431	998446,09027	3557355,69918	3888820,93485	4295126,77008	4820062,35695	4963505,17919	5078140,79379
		федеральный бюджет	16997092,454	11178,8	3288707,619	2892207,623	2826549,212	2756847,9	2582495,4	2639105,9
		Средства ПФР	16227,3	4873,8	3016,3	3069,4	2771,9	2495,00	0,0	0,0»



Приложение № 2  
к постановлению Правительства  
Рязанской области  
от 27.04.2018 № 120

«Приложение № 1  
к подпрограмме 3 «Доступная  
среда» на 2014-2020 годы»

Система целевых показателей (индикаторов)  
подпрограммы «Доступная среда» на 2014-2020 годы»

№ п/п	Цель и задачи подпрограммы	Наименование показателя (индикатора)	Единица измере- ния	Базовый показа- тель 2012 год	2014 год	2015 год	2016 год	2017 год	2018 год	2019 год	2020 год	Планируемое значение на момент окончания действия подпрограммы
1	2	3	4	5	6	7	8	9	10	11	12	13
Цель – обеспечение беспрепятственного доступа к приоритетным объектам и услугам в приоритетных сферах жизнедеятельности инвалидов и других МГН в Рязанской области												
1	Задача 1. Повышение уровня доступности приоритетных объектов и услуг в приоритетных сферах жизнедеятельности инвалидов и других МГН в Рязанской области	доля доступных для инвалидов и других МГН приоритетных объектов социальной, транспортной, инженерной инфраструктуры в общем количестве приоритетных объектов	%	8,0	31,0	45,0	46,0	54,2	55,1	57,0	60,0	60,0



1	2	3	4	5	6	7	8	9	10	11	12	13
		социальной инфраструктуры в Рязанской области, в том числе:										
		в сфере социальной защиты населения	%				56,5	62,2	63	78,0	100,0	100,0
		в сфере здравоохранения	%				46,0	62,0	65	82,0	100,0	100,0
		в сфере труда и занятости	%				38,5	47,2	-	-	-	-
		органов службы занятости населения	%				-	-	62	100,0	100,0	100,0
		в сфере культуры	%				36,8	46,6	51,4	58,5	60,6	60,6
		в сфере физической культуры и спорта	%				50,0	59,6	60	86,0	100,0	100,0
		транспортной инфраструктуры	%				56,2	66,0	66,7	66,7	66,7	66,7
		доля приоритетных объектов и услуг в приоритетных сферах жизнедеятельности инвалидов, нанесенных на карту доступности	%	-	-	-	48,0	54,0	61,0	67,0	74,0	74,0

1	2	3	4	5	6	7	8	9	10	11	12	13
		Рязанской области по результатам их паспортизации, среди всех приоритетных объектов и услуг, в том числе:										
		в сфере социальной защиты населения	%	-	-	-	21,0	35,0	56,0	78,0	100,0	100,0
		в сфере здравоохранения	%	-	-	-	32,0	50,0	68,0	82,0	100,0	100,0
		в сфере труда и занятости	%	-	-	-	7,0	50,0	-	-	-	-
		органов службы занятости населения	%	-	-	-	-	-	71,0	100,0	100,0	100,0
		в сфере образования	%	-	-	-	5,0	6,0	13,0	16,0	19,0	19,0
		в сфере культуры	%	-	-	-	17,0	20,0	29,0	34,0	37,0	37,0
		в сфере физической культуры и спорта	%	-	-	-	33,0	55,0	71,0	86,0	100,0	100,0
		доля профессиональных образовательных организаций, в которых сформирована универсальная	%	-	-	3,3	3,3	4,2	8,4	15,6	21,0	21,0

1	2	3	4	5	6	7	8	9	10	11	12	13
		безбарьерная среда, позволяющая обеспечить совместное обучение инвалидов и лиц, не имеющих нарушений развития, в общем количестве профессиональных образовательных организаций										
		доля общеобразовательных организаций, в которых создана универсальная безбарьерная среда, позволяющая обеспечить совместное (инклюзивное) обучение инвалидов и лиц, не имеющих нарушений развития, в общем количестве общеобразовательных организаций	%	8,2	9,6	20,0	22,0	23,0	26,0	28,0	30,0	30,0

1	2	3	4	5	6	7	8	9	10	11	12	13
		доля парка подвижного состава автомобильного и городского наземного электрического транспорта общего пользования, оборудованного для перевозки МГН, в парке этого подвижного состава в Рязанской области	%	3,8	6,3	7,1	7,1	10,1	15,5/ 26,3	21,1/ 28,4	25,5/ 30,3	25,5/30,3
		количество инвалидов с нарушением опорно-двигательного аппарата, прошедших обучение вождению транспортными средствами с ручным управлением	чел.	-	-	-	-	-	-	5,0	5,0	15,0
		доля образовательных организаций, в	%	-	-	-	15,7	16,2	16,7	17,3	17,9	17,9



1	2	3	4	5	6	7	8	9	10	11	12	13
		которых созданы условия для получения детьми-инвалидами качественного образования, в общем количестве образовательных организаций										
		доля общеобразовательных организаций, в которых создана универсальная безбарьерная среда для инклюзивного образования детей-инвалидов, в общем количестве общеобразовательных организаций	%	8,2	-	-	22,0	23,0	26,0	28,0	30,0	30,0
		доля дошкольных образовательных организаций, в которых создана универсальная безбарьерная среда для инклюзивного	%	-	-	-	16,0	17,0	18,0	19,0	20,0	20,0

1	2	3	4	5	6	7	8	9	10	11	12	13
		образования детей-инвалидов, в общем количестве дошкольных образовательных организаций										
		доля детей-инвалидов, которым созданы условия для получения качественного начального общего, основного общего, среднего общего образования, от общей численности детей-инвалидов школьного возраста	%	-	-	-	96,0	97,0	98,0	99,0	100,0	100,0
		доля детей-инвалидов в возрасте от 5 до 18 лет, получающих дополнительное образование, от общей численности	%	47	49,5	50,0	50,5	51,3	51,3	51,5	52,0	52,0

1	2	3	4	5	6	7	8	9	10	11	12	13
		детей-инвалидов данного возраста										
		доля детей-инвалидов в возрасте от 1,5 до 7 лет, охваченных дошкольным образованием, от общей численности детей-инвалидов данного возраста	%	-	-	-	80,0	85,0	92,0	95,0	100,0	100,0
		доля выпускников-инвалидов 9 и 11 классов, охваченных проф-ориентационной работой, в общей численности выпускников-инвалидов	%	-	-	-	-	-	90	95	100	100
2	Задача 2. Информационно-методическое и кадровое обеспечение системы реабилитации и социальной интеграции инвалидов в Рязанской области	доля специалистов, прошедших обучение и повышение квалификации по вопросам реабилитации и социальной интеграции инвалидов, среди	%	35	50	60	65	70	75	80	85	85

1	2	3	4	5	6	7	8	9	10	11	12	13
		<p>всех специалистов, занятых в этой сфере в Рязанской области</p> <p>доля инвалидов, получивших доступную информацию о формах помощи и поддержки, услугах и объектах, в общей численности инвалидов, обратившихся в органы службы занятости и социальной защиты населения</p>	%	100	--	--	--	--	100	100	100	100
3	<p>Задача 3. Преодоление социальной разобщенности в обществе и формирование позитивного отношения к проблемам инвалидов и к проблеме обеспечения</p>	<p>доля инвалидов, принимающих участие в социокультурных и спортивных мероприятиях, проводимых государственными учреждениями Рязанской области, в общей численности</p>	%	19,7	21	21,5	22,0	22,5	23,0	23,5	24,0	24,0

1	2	3	4	5	6	7	8	9	10	11	12	13
	доступной среды жизнедеятельности для инвалидов и других МГН в Рязанской области	инвалидов, получающих услуги в данных учреждениях Рязанской области										
		доля инвалидов, положительно оценивающих отношение населения к проблемам инвалидов, в общей численности опрошенных инвалидов Рязанской области	%	18	45,2	49,6	55	60	65	70	75	75»



Приложение № 3  
к постановлению Правительства  
Рязанской области  
от 27.04.2018 № 120

«Приложение № 2  
к подпрограмме 3 «Доступная  
среда» на 2014-2020 годы»

Методика  
расчета целевых показателей (индикаторов)  
подпрограммы «Доступная среда» на 2014-2020 годы»

№ п/п	Перечень целевых показателей (индикаторов)	Методика расчета целевых показателей (индикаторов)	Ответственный за сбор информации
1	2	3	4
1	Доля доступных для инвалидов и других МГН приоритетных объектов социальной, транспортной, инженерной инфраструктуры в общем количестве приоритетных объектов социальной инфраструктуры в Рязанской области	<p>количество доступных для инвалидов приоритетных объектов социальной, транспортной, инженерной инфраструктуры</p> <p>----- x 100%</p> <p>общее количество приоритетных объектов социальной инфраструктуры в Рязанской области</p>	<p>министерство социальной защиты населения Рязанской области*,</p> <p>министерство труда и социальной защиты населения Рязанской области,</p> <p>министерство здравоохранения Рязанской области,</p> <p>министерство образования Рязанской области**,</p> <p>министерство образования и молодежной политики Рязанской области,</p> <p>министерство культуры и туризма Рязанской области,</p> <p>министерство молодежной политики, физической культуры и спорта Рязанской области***,</p> <p>министерство физической культуры и спорта Рязанской области,</p> <p>министерство труда и занятости населения Рязанской области*</p>



1	2	3	4
2	Доля доступных для инвалидов и других МГН приоритетных объектов в сфере социальной защиты населения в общем количестве приоритетных объектов в сфере социальной защиты населения	<p>количество доступных для инвалидов и других МГН приоритетных объектов в сфере социальной защиты населения</p> <p>----- x 100%</p> <p>общее количество приоритетных объектов в сфере социальной защиты населения</p>	министерство труда и социальной защиты населения Рязанской области
3	Доля доступных для инвалидов и других МГН приоритетных объектов в сфере здравоохранения в общем количестве приоритетных объектов в сфере здравоохранения	<p>количество доступных для инвалидов и других МГН приоритетных объектов в сфере здравоохранения</p> <p>----- x 100%</p> <p>общее количество приоритетных объектов в сфере здравоохранения</p>	министерство здравоохранения Рязанской области
4	Доля доступных для инвалидов и других МГН приоритетных объектов органов службы занятости в общем количестве приоритетных объектов органов службы занятости	<p>количество доступных для инвалидов и других МГН приоритетных объектов органов службы занятости</p> <p>----- x 100%</p> <p>общее количество приоритетных объектов органов службы занятости</p>	министерство труда и социальной защиты населения Рязанской области
5	Доля доступных для инвалидов и других МГН приоритетных объектов в сфере культуры в общем количестве приоритетных объектов в сфере культуры	<p>количество доступных для инвалидов и других МГН приоритетных объектов в сфере культуры</p> <p>----- x 100%</p> <p>общее количество приоритетных объектов в сфере культуры</p>	министерство культуры и туризма Рязанской области
6	Доля доступных для инвалидов и других МГН приоритетных объектов в сфере физической культуры и спорта в общем количестве приоритетных объектов в сфере физической культуры и спорта	<p>количество доступных для инвалидов и других МГН приоритетных объектов в сфере физической культуры и спорта</p> <p>----- x 100%</p> <p>общее количество приоритетных объектов в сфере физической культуры и спорта</p>	министерство физической культуры и спорта Рязанской области

1	2	3	4
7	Доля доступных для инвалидов и других МГН приоритетных объектов транспортной инфраструктуры в общем количестве приоритетных объектов транспортной инфраструктуры	<p>количество доступных для инвалидов и других МГН приоритетных объектов транспортной инфраструктуры</p> <p>----- x 100%</p> <p>общее количество приоритетных объектов транспортной инфраструктуры</p>	министерство транспорта и автомобильных дорог Рязанской области
8	Доля приоритетных объектов и услуг в приоритетных сферах жизнедеятельности инвалидов, нанесенных на карту доступности Рязанской области по результатам их паспортизации, среди всех приоритетных объектов и услуг	<p>количество приоритетных объектов и услуг в приоритетных сферах жизнедеятельности, нанесенных на карту доступности Рязанской области</p> <p>----- x 100%</p> <p>общее количество приоритетных объектов и услуг в Рязанской области</p>	<p>министерство социальной защиты населения Рязанской области*,</p> <p>министерство труда и социальной защиты населения Рязанской области,</p> <p>министерство здравоохранения Рязанской области,</p> <p>министерство образования Рязанской области*,</p> <p>министерство образования и молодежной политики Рязанской области,</p> <p>министерство культуры и туризма Рязанской области,</p> <p>министерство молодежной политики, физической культуры и спорта Рязанской области***,</p> <p>министерство физической культуры и спорта Рязанской области,</p> <p>министерство труда и занятости населения Рязанской области*</p>
9	Доля приоритетных объектов и услуг в сфере социальной защиты населения, нанесенных на карту доступности Рязанской области по результатам их паспортизации,	<p>количество приоритетных объектов и услуг в сфере социальной защиты населения, нанесенных на карту доступности Рязанской области</p> <p>----- x 100%</p> <p>общее количество приоритетных объектов и услуг в сфере социальной защиты населения</p>	министерство труда и социальной защиты населения Рязанской области



1	2	3	4
	среди всех приоритетных объектов и услуг в сфере социальной защиты населения		
10	Доля приоритетных объектов и услуг в сфере здравоохранения, нанесенных на карту доступности Рязанской области по результатам их паспортизации, среди всех приоритетных объектов и услуг в сфере здравоохранения	<p>количество приоритетных объектов и услуг в сфере здравоохранения, нанесенных на карту доступности Рязанской области</p> <p>----- x 100%</p> <p>общее количество приоритетных объектов и услуг в сфере здравоохранения</p>	министерство здравоохранения Рязанской области
11	Доля приоритетных объектов и услуг органов службы занятости, нанесенных на карту доступности Рязанской области по результатам их паспортизации, среди всех приоритетных объектов и услуг органов службы занятости	<p>количество приоритетных объектов и услуг органов службы занятости, нанесенных на карту доступности Рязанской области</p> <p>----- x 100%</p> <p>общее количество приоритетных объектов и услуг органов службы занятости</p>	министерство труда и социальной защиты населения Рязанской области
12	Доля приоритетных объектов и услуг в сфере образования, нанесенных на карту доступности Рязанской области по результатам их паспортизации, среди всех приоритетных объектов и услуг в сфере образования	<p>количество приоритетных объектов и услуг в сфере образования, нанесенных на карту доступности Рязанской области</p> <p>----- x 100%</p> <p>общее количество приоритетных объектов и услуг в сфере образования</p>	министерство образования и молодежной политики Рязанской области
13	Доля приоритетных объектов и услуг в сфере культуры, нанесенных на карту доступности Рязанской области по результатам их паспортизации,	<p>количество приоритетных объектов и услуг в сфере культуры, нанесенных на карту доступности Рязанской области</p> <p>----- x 100%</p> <p>общее количество приоритетных объектов и услуг в сфере культуры</p>	министерство культуры и туризма Рязанской области



1	2	3	4
	среди всех приоритетных объектов и услуг в сфере культуры		
14	Доля приоритетных объектов и услуг в сфере физической культуры и спорта, нанесенных на карту доступности Рязанской области по результатам их паспортизации, среди всех приоритетных объектов и услуг в сфере физической культуры и спорта	количество приоритетных объектов и услуг в сфере физической культуры и спорта, нанесенных на карту доступности Рязанской области ----- x 100% общее количество приоритетных объектов и услуг в сфере физической культуры и спорта	министерство физической культуры и спорта Рязанской области
15	Доля профессиональных образовательных организаций, в которых сформирована универсальная безбарьерная среда, позволяющая обеспечить совместное обучение инвалидов и лиц, не имеющих нарушений развития, в общем количестве профессиональных образовательных организаций	количество профессиональных образовательных организаций, в которых сформирована универсальная безбарьерная среда, позволяющая обеспечить совместное обучение инвалидов и лиц, не имеющих нарушений развития ----- x 100% общее количество профессиональных образовательных организаций	министерство образования Рязанской области**, министерство образования и молодежной политики Рязанской области
16	Доля общеобразовательных организаций, в которых создана универсальная безбарьерная среда, позволяющая обеспечить совместное (инклюзивное) обучение инвалидов и лиц, не имеющих нарушений развития, в общем количестве общеобразовательных организаций	количество общеобразовательных организаций, в которых создана универсальная безбарьерная среда, позволяющая обеспечить совместное (инклюзивное) обучение инвалидов и лиц, не имеющих нарушений развития ----- x 100% общее количество общеобразовательных организаций	министерство образования Рязанской области**, министерство образования и молодежной политики Рязанской области

1	2	3	4
17	Доля парка подвижного состава автомобильного и городского наземного электрического транспорта общего пользования, оборудованного для перевозки МГН, в парке этого подвижного состава в Рязанской области	<p>количество единиц автомобильного и городского наземного электрического транспорта общего пользования, оборудованного для перевозки МГН</p> <p>----- x 100%</p> <p>общее количество единиц пассажирского автомобильного и городского наземного электрического транспорта</p>	министерство транспорта и автомобильных дорог Рязанской области
18	Количество инвалидов с нарушением опорно-двигательного аппарата, прошедших обучение вождению транспортными средствами с ручным управлением	фактическое число инвалидов с нарушением опорно-двигательного аппарата, прошедших обучение вождению транспортными средствами с ручным управлением	министерство социальной защиты населения Рязанской области*, министерство труда и социальной защиты населения Рязанской области
19	Доля образовательных организаций, в которых созданы условия для получения детьми-инвалидами качественного образования, в общем количестве образовательных организаций	<p>общее количество дошкольных образовательных, общеобразовательных организаций, организаций дополнительного образования детей, в которых созданы условия для получения детьми-инвалидами качественного образования</p> <p>----- x 100%</p> <p>общее количество образовательных организаций</p>	министерство образования Рязанской области**, министерство образования и молодежной политики Рязанской области
20	Доля общеобразовательных организаций, в которых создана универсальная безбарьерная среда для инклюзивного образования детей-инвалидов, в общем количестве общеобразовательных организаций	<p>количество общеобразовательных организаций, в которых создана универсальная безбарьерная среда для инклюзивного образования детей-инвалидов</p> <p>----- x 100%</p> <p>общее количество общеобразовательных организаций</p>	министерство образования Рязанской области**, министерство образования и молодежной политики Рязанской области
21	Доля дошкольных образовательных организаций, в которых создана универсальная	количество дошкольных образовательных организаций, в которых создана универсальная безбарьерная среда для инклюзивного образования	министерство образования Рязанской области**, министерство образования и

1	2	3	4
	безбарьерная среда для инклюзивного образования детей-инвалидов, в общем количестве дошкольных образовательных организаций	<p style="text-align: center;">детей-инвалидов</p> <p style="text-align: center;">----- x 100%</p> <p style="text-align: center;">общее количество дошкольных образовательных организаций</p>	молодежной политики Рязанской области
22	Доля детей-инвалидов, которым созданы условия для получения качественного начального общего, основного общего, среднего общего образования, от общей численности детей-инвалидов школьного возраста	<p style="text-align: center;">количество детей-инвалидов, обучающихся в общеобразовательных организациях</p> <p style="text-align: center;">----- x 100%</p> <p style="text-align: center;">общая численность детей-инвалидов школьного возраста (по данным Государственного учреждения – Отделения Пенсионного фонда Российской Федерации по Рязанской области)</p>	министерство образования Рязанской области**, министерство образования и молодежной политики Рязанской области
23	Доля детей-инвалидов в возрасте от 5 до 18 лет, получающих дополнительное образование, от общей численности детей-инвалидов данного возраста	<p style="text-align: center;">количество детей-инвалидов в возрасте от 5 до 18 лет, получающих дополнительное образование</p> <p style="text-align: center;">----- x 100%</p> <p style="text-align: center;">общая численность детей-инвалидов в возрасте от 5 до 18 лет (по данным Государственного учреждения – Отделения Пенсионного фонда Российской Федерации по Рязанской области)</p>	министерство образования Рязанской области**, министерство образования и молодежной политики Рязанской области
24	Доля детей-инвалидов в возрасте от 1,5 до 7 лет, охваченных дошкольным образованием, от общей численности детей-инвалидов данного возраста	<p style="text-align: center;">Численность детей-инвалидов в возрасте от 1,5 до 7 лет, получивших место в дошкольных образовательных организациях</p> <p style="text-align: center;">----- x 100%</p> <p style="text-align: center;">общая численность детей-инвалидов от 1,5 до 7 лет, чьи родители изъявили желание и зарегистрировались в электронной очереди в дошкольную образовательную организацию</p>	министерство образования Рязанской области**, министерство образования и молодежной политики Рязанской области
25	Доля выпускников-инвалидов 9 и 11 классов, охваченных профориентационной работой, в общей численности выпускников-инвалидов	<p style="text-align: center;">количество выпускников-инвалидов 9 и 11 классов, охваченных профориентационной работой</p> <p style="text-align: center;">----- x 100%</p> <p style="text-align: center;">общее количество выпускников-инвалидов 9 и 11 классов</p>	министерство образования и молодежной политики Рязанской области
26	Доля специалистов, прошедших	численность специалистов, прошедших обучение и повышение	министерство социальной защиты

1	2	3	4
	<p>обучение и повышение квалификации по вопросам реабилитации и социальной интеграции инвалидов, среди всех специалистов, занятых в этой сфере в Рязанской области</p>	<p>квалификации по вопросам реабилитации и социальной интеграции инвалидов ----- x 100% общая численность специалистов, занятых в сфере реабилитации и социальной интеграции инвалидов в Рязанской области</p>	<p>населения Рязанской области*, министерство труда и социальной защиты населения Рязанской области, министерство культуры и туризма Рязанской области, министерство молодежной политики, физической культуры и спорта Рязанской области***, министерство физической культуры и спорта Рязанской области</p>
27	<p>Доля инвалидов, получивших доступную информацию о формах помощи и поддержки, услугах и объектах, в общей численности инвалидов, обратившихся в органы службы занятости и социальной защиты населения</p>	<p>численность инвалидов, получивших доступную информацию о формах помощи и поддержки, услугах и объектах ----- x 100% общая численность инвалидов, обратившихся в органы службы занятости и социальной защиты населения</p>	<p>министерство социальной защиты населения Рязанской области*, министерство труда и социальной защиты населения Рязанской области</p>
28	<p>Доля инвалидов, принимающих участие в социокультурных и спортивных мероприятиях, проводимых государственными учреждениями Рязанской области, в общей численности инвалидов, получающих услуги в данных учреждениях Рязанской области</p>	<p>численность инвалидов, принимающих участие в социокультурных и спортивных мероприятиях, проводимых государственными учреждениями Рязанской области ----- x 100% общая численность инвалидов, получающих услуги в данных учреждениях Рязанской области</p>	<p>министерство социальной защиты населения Рязанской области*, министерство труда и социальной защиты населения Рязанской области, министерство культуры и туризма Рязанской области, министерство молодежной политики, физической культуры и спорта Рязанской области***, министерство физической культуры и спорта Рязанской области</p>

1	2	3	4
29	Доля инвалидов, положительно оценивающих отношение населения к проблемам инвалидов, в общей численности опрошенных инвалидов Рязанской области	численность инвалидов, положительно оценивающих отношение населения к проблемам инвалидов  ----- x 100% общая численность опрошенных инвалидов Рязанской области	министерство социальной защиты населения Рязанской области*, министерство труда и социальной защиты населения Рязанской области

\* До реорганизации в министерство труда и социальной защиты населения Рязанской области.

\*\* До переименования в министерство образования и молодежной политики Рязанской области.

\*\*\* До переименования в министерство физической культуры и спорта Рязанской области.».



Приложение № 4  
к постановлению Правительства  
Рязанской области  
от 27.04.2018 № 120

«Приложение № 3  
к подпрограмме 3 «Доступная среда»  
на 2014-2020 годы»

Система программных мероприятий  
подпрограммы «Доступная среда» на 2014-2020 годы»

№ п/п	Программные мероприятия, обеспечивающие выполнение задачи	Главные распорядители	Исполнители	Источник финансирования	всего	Объем финансирования, тыс. руб. в том числе по годам						Ожидаемый результат	
						2014	2015	2016	2017	2018	2019		2020
1	2	3	4	5	6	7	8	9	10	11	12	13	14
1	Задача 1. Повышение уровня доступности приоритетных объектов и услуг в приоритетных сферах жизнедеятельности инвалидов и других МГН в Рязанской области, в том числе:			областной бюджет	106518,31668	7345,2	16506,39	16506,39	16581,16668	16509,39	16534,89	16534,89	формирование условий устойчивого развития доступной среды для инвалидов и других МГН в Рязанской области; формирование условий доступности приоритетных объектов и услуг в приоритетных сферах жизнедеятельности инвалидов и других МГН; обеспечение доступности подвижного состава основных видов пассажирского

1	2	3	4	5	6	7	8	9	10	11	12	13	14
1				федеральный бюджет									транспорта, в том числе наземного электрического транспорта, в Рязанской области; увеличение доли выпускников-инвалидов 9 и 11 классов, охваченных профориентационной работой, в общей численности выпускников-инвалидов до 100%
1.1	Адаптация для инвалидов и других МПН приоритетных объектов социальной инфраструктуры путем обустройства входных групп, помещений, прилегающих территорий, парковочных площадок, устройства пандусов, приобретения и установки подъемных механизмов, технических средств адаптации, обеспечивающих беспрепятственный доступ к указанным объектам, а также внутри зданий и помещений объекта	министерство труда и занятости населения Рязанской области*, министерство труда и социальной защиты населения Рязанской области	министерство труда и занятости населения Рязанской области*, министерство труда и социальной защиты населения Рязанской области	федеральный бюджет	2492,36827	0,0	0,0	406,00	1100,94257	985,42570	0,0	0,0	
				областной бюджет	2213,15773	0,0	0,0	174,00	486,05743	602,7003	475,2	475,2	
				федеральный бюджет		10778,8	38499,9	26032,5	23972,82332	10136,54			
					109420,56332								



1	2	3	4	5	6	7	8	9	10	11	12	13	14
1.2	Субсидии на иные цели государственным бюджетным и автономным учреждениям Рязанской области на адаптацию для инвалидов и других МГН приоритетных объектов социальной инфраструктуры путем обустройства входных групп, помещений, прилегающих территорий, парковочных площадок, устройства пандусов, приобретения и установки подъемных механизмов, технических средств адаптации, обеспечивающих беспрепятственный доступ к указанным объектам, а также внутри зданий и помещений объекта	министерство социальной защиты населения Рязанской области*, министерство труда и социальной защиты населения Рязанской области	ГБУ и ГБУ РО РО	областной бюджет	5756,66205	920,0	845,0	845,0	862,16235	676,49970	804,0	804,0	
				федеральный бюджет	8005,65795	920,0	1970,0	1970,0	1952,83765	1192,82030	0,0	0,0	
			ГБОУ РО	областной бюджет	1800,00	1100,0	700,0	0,0	0,0	0,0	0,0	0,0	
				федеральный бюджет	2730,0	1100,0	1630,0	0,0	0,0	0,0	0,0	0,0	
			ГБУ РО	областной бюджет	4896,8899	800,0	650,0	650,0	658,4899	712,8	712,80	712,8	
				федеральный бюджет	6465,8991	800,0	1515,0	1500,0	1491,5101	1159,389	0,0	0,0	

1	2	3	4	5	6	7	8	9	10	11	12	13	14
		министерство молодежи, политики, физической культуры и спорта Рязанской области**, министерство физической культуры и спорта Рязанской области	ГБУ РО и ГАУ РО	областной бюджет	4252,01928	700,0	0,0	700,0	713,61928	712,8	712,8	712,8	
		министерство культуры и туризма Рязанской области	государственное бюджетное учреждение культуры Рязанской области (далее – ГБУК РО), государственное автономное учреждение культуры (далее – ГАУК), государственное автономное профессиональное	областной бюджет	5105,76972	700,0	0,0	1630,0	1616,38072	1159,389	0,0	0,0	
				федеральный бюджет	3468,46604	700,0	400,0	400,0	407,34492	540,52112	510,3	510,3	
				федеральный бюджет	4272,13396	700,0	930,0	930,0	922,65508	789,47888	0,0	0,0	

1	2	3	4	5	6	7	8	9	10	11	12	13	14
			образовательное учреждение (далее – ГАПОУ), областное государственное бюджетное профессиональное образовательное учреждение (далее – ОГБПОУ)										
1.3	Предоставление субсидий муниципальным образованиям Рязанской области на проведение мероприятий по формированию сети базовых образовательных организаций, реализующих образовательные программы общего образования, обеспечивающих совместное обучение инвалидов и лиц, имеющих нарушений развития	министерство образования Рязанской области**, министерство образования и молодежной политики Рязанской области	министерство образования Рязанской области**, министерство образования и молодежной политики Рязанской области	областной бюджет	15286,59	2575,2	12711,39	0,0	0,0	0,0	0,0	0,0	
				федеральный бюджет	35668,7	6008,8	29659,9	0,0	0,0	0,0	0,0	0,0	

1	2	3	4	5	6	7	8	9	10	11	12	13	14
1.4	Субсидии на иные цели государственному бюджетному и автономным учреждениям Рязанской области на приобретение автотранспорта, специально оборудованного для перевозки инвалидов	Министерство молодежной политики, физической культуры и спорта Рязанской области***, министерство физической культуры и спорта Рязанской области	ГБУ РО и ГАУ РО	областной бюджет	700,0	0,0	700,0	0,0	0,0	0,0	0,0	0,0	
				Федеральный бюджет	1630,0	0,0	1630,0	0,0	0,0	0,0	0,0	0,0	
1.5	Предоставление субсидий муниципальным образованиям на проведение мероприятий по адаптации остановочных пунктов общественного транспорта и подходов к остановочным пунктам для обеспечения доступности инвалидам и другим МГН	Министерство транспорта и автомобильных дорог Рязанской области	Министерство транспорта и автомобильных дорог Рязанской области	областной бюджет	3615,14682	550,0	500,0	500,0	509,94682	518,4	518,4	518,4	
				Федеральный бюджет	4878,24518	550,0	1165,0	1165,0	1155,05318	843,192	0,0	0,0	
1.6	Предоставление субсидий бюджетам муниципальных образований Рязанской области на оснащение кинотеатров необходимым оборудованием для осуществления кинопоказов с подготовленным субтитрованием и тифлокомментированием	Министерство культуры и туризма Рязанской области	Министерство культуры и туризма Рязанской области	областной бюджет	923,93291	0,0	0,0	502,0	207,65403	34,27888	90,0	90,0	
				Федеральный бюджет	1847,59109	0,0	0,0	1183,0	470,34597	194,24512	0,0	0,0	

1	2	3	4	5	6	7	8	9	10	11	12	13	14
1.7	Предоставление субсидий государственными бюджетным учреждениям Рязанской области на приобретение оборудования для организации круглосуточных диспетчерских центров связи для глухих с целью оказания экстренной и иной социальной помощи	министерство социальной защиты населения Рязанской области*, министерство труда и социальной защиты населения Рязанской области	ГБУ и ГБУСУ РО	областной бюджет	48,50195	0,0	0,0	24,0	24,50195	0,0	0,0	0,0	
				федеральный бюджет	111,49805	0,0	0,0	56,0	55,49805	0,0	0,0	0,0	
1.8	Создание в дошкольных образовательных, общеобразовательных организациях, организациях дополнительного образования детей (в том числе в организациях, осуществляющих образовательную деятельность по адаптированным основным общеобразовательным программам) условий для получения детьми-инвалидами качественного образования, в том числе:	министерство образования Рязанской области**, министерство образования и молодежи политики Рязанской области		областной бюджет	63556,95	0,0	0,0	12711,39	12711,39	12711,39	12711,39	12711,39	
				федеральный бюджет	36212,7	0,0	0,0	17192,5	15207,6	3812,6	0,0	0,0	

1	2	3	4	5	6	7	8	9	10	11	12	13	14
	Предоставление субсидий на иные цели государственным бюджетным учреждениям Рязанской области	министерство образования Рязанской области**, министерство образования и молодежной политики Рязанской области	ГБОУ РО	областной бюджет	19731,40971	0,0	0,0	3316,02	2824,75971	4530,21	4530,21	4530,21	
				федеральный бюджет	9008,25429	0,0	0,0	4485,00	3379,47429	1143,78	0,0	0,0	
	Предоставление субсидий бюджетам муниципальных образований Рязанской области	министерство образования Рязанской области**, министерство образования и молодежной политики Рязанской области	министерство образования Рязанской области**, министерство образования и молодежной политики Рязанской области	областной бюджет	43825,54029	0,0	0,0	9395,37	9886,63029	8181,18	8181,18	8181,18	
				федеральный бюджет	27204,44571	0,0	0,0	12707,50	11828,12571	2668,82	0,0	0,0	
2.	Задача 2. Информационно-методическое и кадровое обеспечение системы реабилитации и социальной интеграции инвалидов в Рязанской области, в том числе:			областной бюджет	486,56469	150,0	90,0	90,0	27,56469	60,0	34,5	34,5	формирование условий устойчивого развития доступной среды для инвалидов и других МГН в Рязанской области; создание системы должного информационно-методического обеспечения, повышения



1	2	3	4	5	6	7	8	9	10	11	12	13	14
		министерство молодежи, политики, физической культуры и спорта Рязанской области****, министерство физической культуры и спорта Рязанской области	ГБУ РО и ГАУ РО	областной бюджет	69,18823	0,0	30,0	30,0	9,18823	0,0	0,0	0,0	
		министерство культуры и туризма Рязанской области	ГБУК РО, ГАУК, ГАПОУ, ОГБПОУ	областной бюджет	20,81177	0,0	0,0	30,0	9,18823	30,0	4,5	4,5	
				федеральный бюджет	20,81177	0,0	0,0	0,0	20,81177	0,0	0,0	0,0	
2.2	Изготовление и распространение справочно-информационных материалов для граждан, имеющих инвалидность	министерство социальной защиты населения Рязанской области*, министерство труда и социальной защиты населения Рязанской области	министерство социальной защиты населения Рязанской области*, министерство труда и социальной защиты населения Рязанской области	областной бюджет	150,0	150,0	0,0	0,0	0,0	0,0	0,0	0,0	



1	2	3	4	5	6	7	8	9	10	11	12	13	14
3.	Задача 3. Преодоление социальной разобщенности в обществе и формирование позитивного отношения к проблемам инвалидов и к проблеме обеспечения доступной среды жизнедеятельности для инвалидов и других МГН в Рязанской области, в том числе:			областной бюджет	3108,65863	430,0	435,0	435,0	422,65863	462,0	462,0	462,0	формирование условий устойчивого развития доступной среды для инвалидов и других МГН в Рязанской области; создание информационного, консультативного обеспечения инвалидов и других МГН на основе традиционных и современных информационно-коммуникационных технологий с учетом особых потребностей инвалидов; преодоление социальной разобщенности и «отношенческих» барьеров в обществе
3.1	Субсидии на иные цели государственным бюджетным и автономным учреждениям на организацию и проведение социокультурных и спортивных мероприятий, областных фестивалей,	министерство социальной защиты населения Рязанской области*, министерство труда и социальной	ГБУ РО	областной бюджет	189,18823	30,0	30,0	30,0	9,18823	30,0	30,0	30,0	
				федеральный бюджет	3950,00137	400,0	945,0	945,0	957,34137	702,66	0,0	0,0	

1	2	3	4	5	6	7	8	9	10	11	12	13	14
	конкурсов, выставок, культурно-массовых, развивающих мероприятий с участием инвалидов и их сверстников, не имеющих инвалидности	защиты населения Рязанской области		федеральный бюджет	20,81177	0,0	0,0	0,0	20,81177	0,0	0,0	0,0	
3.2	Изготовление, размещение информационных материалов, направленных на формирование толерантного отношения к проблемам инвалидов, в электронных и печатных средствах массовой информации, интернет-ресурсах	министерство печати и массовых коммуникаций Рязанской области****, министерство по делам территорий и информационной политике Рязанской области	министерство печати и массовых коммуникаций Рязанской области****, министерство по делам территорий и информационной политике Рязанской области	областной бюджет	2919,4704	400,0	405,0	405,0	413,4704	432,0	432,0	432,0	
	Итого по подпрограмме, в том числе:			федеральный бюджет	3929,18960	400,0	945,0	945,0	936,5296	702,66	0,0	0,0	
				областной бюджет	223546,54	19104,00	56476,29	44008,89	42023,99	27870,59	17031,39	17031,39	17031,39

1	2	3	4	5	6	7	8	9	10	11	12	13	14
				федеральный бюджет	113433,00	11178,80	39444,90	26977,50	24992,60	10839,2	0,0	0,0	

\* До реорганизации в министерство труда и социальной защиты населения Рязанской области.

\*\* До переименования в министерство образования и молодежной политики Рязанской области.

\*\*\* До переименования в министерство физической культуры и спорта Рязанской области.

\*\*\*\* До реорганизации в министерство по делам территорий и информационной политике Рязанской области.».



Приложение № 5  
к постановлению Правительства  
Рязанской области  
от 27.04.2018 № 120


«Приложение № 4  
к подпрограмме 3 «Доступная  
среда» на 2014-2020 годы»

Объем ресурсного обеспечения  
подпрограммы «Доступная среда» на 2014-2020 годы»

№ п/п	Наименование главных распорядителей	Источники финансирования	всего	Объем финансирования, тыс. руб.							
				в том числе по годам							
				2014	2015	2016	2017	2018	2019	2020	
1	2	3	4	5	6	7	8	9	10	11	
1	Министерство социальной защиты населения Рязанской области	всего, в том числе:	10805,00	2020,00	2875,00	2955,00	2955,00	0,0	0,0	0,0	0,0
областной бюджет		3839,04076	1100,00	905,00	929,00	905,04076	0,0	0,0	0,0	0,0	
федеральный бюджет		6965,95924	920,00	1970,0	2026,00	2049,95924	0,0	0,0	0,0	0,0	
2	Министерство труда и социальной защиты населения Рязанской области	всего, в том числе:	6195,846	0,0	0,0	0,0	0,0	0,0	3517,446	1339,2	1339,2
областной бюджет		4017,6	0,0	0,0	0,0	0,0	0,0	1339,2	1339,2	1339,2	
федеральный бюджет		2178,246	0,0	0,0	0,0	0,0	0,0	2178,246	0,0	0,0	
3	Министерство образования Рязанской области	всего, в том числе:	113308,17	10784,00	44701,29	29903,89	27918,99	0,0	0,0	0,0	0,0
областной бюджет		42509,37	3675,20	13411,39	12711,39	12711,39	0,0	0,0	0,0	0,0	
федеральный бюджет		70798,80	7108,80	31289,90	17192,50	15207,60	0,0	0,0	0,0	0,0	

1	2	3	4	5	6	7	8	9	10	11
4	Министерство образования и молодежной политики Рязанской области	всего, в том числе:	41946,77	0,0	0,0	0,0	0,0	16523,99	12711,39	12711,39
		областной бюджет	38134,17	0,0	0,0	0,0	0,0	12711,39	12711,39	12711,39
		федеральный бюджет	3812,6	0,0	0,0	0,0	0,0	3812,6	0,0	0,0
5	Министерство здравоохранения Рязанской области	всего, в том числе:	11362,789	1600,00	2165,00	2150,00	2150,00	1872,189	712,8	712,8
		областной бюджет	4896,8899	800,00	650,00	650,00	658,4899	712,8	712,8	712,8
		федеральный бюджет	6465,8991	800,00	1515,00	1500,00	1491,5101	1159,389	0,0	0,0
6	Министерство молодежной политики, физической культуры и спорта Рязанской области	всего, в том числе:	8480,00	1400,00	2360,00	2360,00	2360,00	0,0	0,0	0,0
		областной бюджет	2882,80751	700,00	730,00	730,00	722,80751	0,0	0,0	0,0
		федеральный бюджет	5597,19249	700,00	1630,00	1630,00	1637,19249	0,0	0,0	0,0
7	Министерство физической культуры и спорта Рязанской области	всего, в том числе:	3297,789	0,0	0,0	0,0	0,0	1872,189	712,8	712,8
		областной бюджет	2138,4	0,0	0,0	0,0	0,0	712,8	712,8	712,8
		федеральный бюджет	1159,389	0,0	0,0	0,0	0,0	1159,389	0,0	0,0
8	Министерство культуры и туризма Рязанской области	всего, в том числе:	10641,124	1400,00	1360,00	3045,00	2038,00	1588,524	604,8	604,8
		областной бюджет	4500,58718	700,00	430,00	932,00	624,18718	604,8	604,8	604,8
		федеральный бюджет	6140,53682	700,00	930,00	2113,00	1413,81282	983,724	0,0	0,0
9	Министерство транспорта и автомобильных дорог Рязанской области	всего, в том числе:	8493,392	1100,00	1665,00	1665,00	1665,00	1361,592	518,4	518,4
		областной бюджет	3615,14682	550,00	500,00	500,00	509,94682	518,4	518,4	518,4
		федеральный бюджет	4878,24518	550,00	1165,00	1165,00	1155,05318	843,192	0,0	0,0

1	2	3	4	5	6	7	8	9	10	11
10	Министерство труда и занятости населения Рязанской области	всего, в том числе: областной бюджет федеральный бюджет	2167,00 660,05743 1506,94257	0,0 0,0 0,0	0,0 0,0 0,0	580,00 174,00 406,00	1587,00 486,05743 1100,94257	0,0 0,0 0,0	0,0 0,0 0,0	0,0 0,0 0,0
11	Министерство печати и массовых коммуникаций Рязанской области	всего, в том числе: областной бюджет федеральный бюджет	4850,00 1623,4704 3226,5296	800,00 400,00 400,00	1350,00 405,00 945,00	1350,00 405,00 945,00	1350,00 413,47040 936,52960	0,0 0,0 0,0	0,0 0,0 0,0	0,0 0,0 0,0
12	Министерство по делам территорий и информационной политике Рязанской области	всего, в том числе: областной бюджет федеральный бюджет	1998,66 1296,0 702,66	0,0 0,0 0,0	0,0 0,0 0,0	0,0 0,0 0,0	0,0 0,0 0,0	1134,66 432,0 702,66	432,0 432,0 0,0	432,0 432,0 0,0
Итого по подпрограмме, в том числе:			223546,54 110113,54 113433,0	19104,00 7925,2 11178,80	56476,29 17031,39 39444,90	44008,89 17031,39 26977,50	42023,99 17031,39 24992,60	27870,59 17031,39 10839,2	17031,39 17031,39 0,0	17031,39 17031,39 0,0»



Приложение № 6  
к постановлению Правительства  
Рязанской области  
от 27.04.2018 № 120

«5. Система программных мероприятий

№ п/п	Программные мероприятия, обеспечивающие выполнение задачи	Главные распорядители	Исполнители	Источник финансирования	Объем финансирования, тыс. руб.							Ожидаемый результат
					в том числе по годам							
					2014	2015	2016	2017	2018	2019	2020	
1	Задача 1. Улучшение качества предоставления услуг населению и совершенствование системы социальной помощи отдельным категориям граждан, в том числе:	3	4	5	7	8	9	10	11	12	13	14
1				областной бюджет	983571,89027	1222989,1361	1241029,67069	1362124,93042	1615950,23589	1654165,66096	1764418,211	обеспечение выполнения государственных заданий учреждениями социального обслуживания ежегодно не менее чем на 95%; увеличение доли граждан пожилого возраста и инвалидов, которым будут улучшены условия проживания за счет обновления, укрепления и модернизации материально-технической базы, от общего количества граждан пожилого возраста и инвалидов, проживающих в государственных бюджетных учреждениях Рязанской области, до 45%; доведение доли объектов учреждений социального обслуживания, полностью
				средства ПФР	3373,8	3016,3	3069,4	2771,9	2495,9	0,0	0,0	
					14727,3	9856481,13533						

1	2	3	4	5	9	7	8	9	10	11	12	13	14	
1.1.	Государственное задание	министерство социальной защиты населения Рязанской области*, министерство труда и социальной защиты населения Рязанской области	государственные бюджетные учреждения Рязанской области (далее – ГБУ РО)	областной бюджет	7708581,01504	962331,89027	905565,402	909442,4	1017470,42870	1221589,45254	1301087,70269	1391093,73884	отремонтированных и оснащенных, до 2% от общего количества указанных объектов; обеспечение устранения незначительных аварийных ситуаций и (или) выполнения ремонтных работ безотлагательного характера, выявленных в процессе эксплуатации объектов учреждений социального обслуживания ежегодно, на 100%; доведение доли объектов жилищно-коммунального, энергетического хозяйства, учреждений социального обслуживания, подготовленных к работе в отопительный период, от общего количества объектов до 100%; обеспечение выполнения комплексной, в том числе пожарной, безопасности объектов учреждений социального обслуживания в соответствии с действующими нормативами ежегодно на 100%; оснащение не менее 7 государственных бюджетных учреждений Рязанской области медицинским, технологическим оборудованием, мебелью и предметами длительного пользования; увеличение количества	
1.2.	Субсидии ГБУ РО на иные цели для укрепления материально-технической базы государственных бюджетных учреждений Рязанской области (проведение ремонтных, строительного-монтажных, проектных и предпроектных работ, благоустройство территории, мероприятия по технологическому подключению инженерных	министерство социальной защиты населения Рязанской области*, министерство труда и социальной защиты населения Рязанской области	ГБУ РО	областной бюджет	49137,4	9962,0	6710,0	5744,6	5744,6	16576,8	2199,7	2199,7	2199,7	2199,7




1	2	3	4	5	6	7	8	9	10	11	12	13	14
	сетей, подготовка объектов к работе в отопительный период)												работников учреждений, повысивших квалификацию и прошедших профессиональную подготовку, на 250 человек; приобретение и оснащение автотранспорта для государственных бюджетных учреждений Рязанской области не менее 4 единиц;
1.3.	Субсидии ГБУ РО на иные цели для приобретения технологического, медицинского оборудования, мебели и предметов длительного пользования, строительных материалов	министерство социальной защиты населения Рязанской области*, министерство труда и социальной защиты населения Рязанской области	ГБУ РО	областной бюджет	16187,9	2950,0	2862,0	2345,1	2345,1	4285,7	700,0	700,0	700,0
1.4.	Субсидии на иные цели ГБУ РО на обеспечение комплексной, в том числе пожарной, безопасности государственных бюджетных учреждений Рязанской области	министерство социальной защиты населения Рязанской области*, министерство труда и социальной защиты населения Рязанской области	ГБУ РО	областной бюджет	41485,8	5827,0	5857,0	5863,3	5863,3	6328,6	5873,3	5873,3	менее 2 поставщикам социальных услуг, включенным в реестр поставщиков социальных услуг Рязанской области, но не участвующим в выполнении государственного задания (заказа) и предоставляющим гражданину социальные услуги, предусмотренные индивидуальной программой; обеспечение прохождения курса социальной реабилитации в государственных казенных

1	2	3	4	5	6	7	8	9	10	11	12	13	14
1.5.	Субсидии ГБУ РО на иные цели на повышение квалификации и профессиональную подготовку работников государственных бюджетных учреждений Рязанской области	министерство социальной защиты населения Рязанской области*, министерство труда и социальной защиты населения Рязанской области	ГБУ РО	областной бюджет	5857,5	510,0	495,0	468,6	468,6	1907,3	1004,0	1004,0	учреждениях Рязанской области ежегодно более 200 человек несовершеннолетних, находящихся в трудной жизненной ситуации; обеспечение соотношения средней заработной платы педагогических работников государственных казенных учреждений Рязанской области, оказывающих социальные услуги детям-сиротам и детям, оставшимся без попечения родителей, и средней заработной платы в регионе до 100%
1.6.	Субсидии ГБУ РО на иные цели на приобретение и оснащение автотранспортных средств	министерство труда и социальной защиты населения Рязанской области	ГБУ РО	областной бюджет	4030,0	0,0	0,0	0,0	0,0	4030,0	0,0	0,0	
1.7.	Организация работы автоматизированных программных комплексов в режиме реального времени посредством удаленного доступа	министерство социальной защиты населения Рязанской области*, министерство труда и социальной защиты населения Рязанской области	министерство социальной защиты населения Рязанской области*, министерство труда и социальной защиты населения Рязанской области	областной бюджет	32927,52127	1991,0	1991,0	18068,72618	5420,09509	1791,9	1832,4	1832,4	

1	2	3	4	5	6	7	8	9	10	11	12	13	14
1.8.	Организация предоставления социальных услуг в государственных казенных учреждениях Рязанской области	министерство социальной защиты населения Рязанской области*, министерство труда и социальной защиты населения Рязанской области	министерство социальной защиты населения Рязанской области*, министерство труда и социальной защиты населения Рязанской области	областной бюджет	1860818,73678	0,0	299508,7341	299006,94451	298480,46607	306947,64279	318314,21771	338560,73160	
1.9.	Предоставление субсидий по возмещению затрат поставщикам социальных услуг, включенным в реестр поставщиков социальных услуг Рязанской области, но не участвующим в выполнении государственного задания (заказа) и предоставляющим гражданам социальные услуги, предусмотренные индивидуальной программой	министерство социальной защиты населения Рязанской области*, министерство труда и социальной защиты населения Рязанской области	министерство социальной защиты населения Рязанской области*, министерство труда и социальной защиты населения Рязанской области	областной бюджет	122727,96224	0,0	0,0	90,0	26332,34056	49996,94056	23154,34056	23154,34056	

1	2	3	4	5	6	7	8	9	10	11	12	13	14
	Итого по подпрограмме, в том числе:												
				областной бюджет	9841753,83533	983571,89027	1222989,1361	1241029,67069	1362124,93042	1613454,33589	1654165,66096	1764418,211	
				средства	14727,3	3373,8	3016,3	3069,4	2771,9	2495,9	0,0	0,0»	




Приложение № 7  
к постановлению Правительства  
Рязанской области  
от 27.04.2018 № 120

«5. Система программных мероприятий

№ п/п	Программные мероприятия, обеспечивающие выполнение задачи	Главные распорядители	Исполнители	Источник финансирования	Объем финансирования, тыс. руб.							Ожидаемый результат
					всего	2015	2016	2017	2018	2019	2020	
1	Задача 1. Оказание социальной поддержки гражданам в соответствии с действующим федеральным и региональным законодательством, в том числе:	3	4	5	6	7	8	9	10	11	12	13
1				областной бюджет	17000216,51757	2235522,001	2552735,8	2837394,151	3050397,06827	3164157,25308	3160010,24422	обеспечение выполнения обязательств по социальной поддержке семьям, имеющим детей, и отдельным категориям граждан до 99%
				федеральный бюджет	16883659,454	3249262,719	2865230,123	2801556,612	2746008,7	2582495,4	2639105,9	

1	2	3	4	5	6	7	8	9	10	11	12	13
1.1	Оказание социальной поддержки в соответствии с действующим федеральным и региональным законодательством семьям, имеющим детей	министерство социальной защиты населения Рязанской области*, министерство труда и социальной защиты населения Рязанской области	министерство социальной защиты населения Рязанской области	областной бюджет	6002781,56936	689888,8	882583,1	1004995,41736	1109054,04238	1148727,42346	1167532,78616	
			министерство социальной защиты населения Рязанской области	федеральный бюджет	5428128,5	577604,1	632927,4	646088	1281471,6	1123022,4	1167015,00	
1.2	Оказание социальной поддержки отдельным категориям граждан в соответствии с действующим федеральным и региональным законодательством (за исключением социальной поддержки семьям, имеющим детей)	министерство социальной защиты населения Рязанской области*, министерство труда и социальной защиты населения Рязанской области	министерство социальной защиты населения Рязанской области	областной бюджет	10997434,94821	1545633,201	1670152,7	1832398,73364	1941343,02589	2015429,82962	1992477,45806	
			министерство социальной защиты населения Рязанской области	федеральный бюджет	11455530,954	2671658,619	2232302,723	2155468,612	1464537,1	1459473,00	1472090,9	

1	2	3	4	5	6	7	8	9	10	11	12	13
Итого по подпрограмме, в том числе:												
				областной бюджет	17000216,51757	2235522,001	2552735,8	2837394,151	3050397,06827	3164157,25308	3160010,24422	
				федераль- ный бюджет	16883659,454	3249262,719	2865230,123	2801556,612	2746008,7	2582495,4	2639105,9»	
					33883875,97157	5484784,72	5417965,923	5638950,763	5796405,76827	5746652,65308	5799116,14422	



от 27.04.2018 № 120

«5. Система программных мероприятий»

№ п/п	Программные мероприятия, обеспечивающие выполнение задачи	Главные распорядители	Исполнители	Источник финансирования	Объем финансирования, тыс. руб.							Ожидаемый результат	
					всего	2015	2016	2017	2018	2019	2020		
1	2	3	4	5	6	7	8	9	10	11	12	13	
1.	Задача 1. Обеспечение эффективного исполнения государственных функций в сфере реализации Программы, в том числе:			областной бюджет									достижение ежегодно не менее 95% запланированных значений целевых индикаторов Программы
1.1	Обеспечение деятельности министерства социальной защиты населения Рязанской области*, министерство труда и социальной защиты населения Рязанской области	министерство социальной защиты населения Рязанской области*, министерство труда и социальной защиты населения Рязанской области	министерство социальной защиты населения Рязанской области*, министерство труда и социальной защиты населения Рязанской области	областной бюджет	625332,43141	80112,17208	77893,57416	78445,79866	124049,06279	128150,87515	136680,94857		



1	2	3	4	5	6	7	8	9	10	11	12	13
	Итого по подпрограмме				625332,43141	80112,17208	77893,57416	78445,79866	124049,06279	128150,87515	136680,94857»	

