



# ПРАВИТЕЛЬСТВО РЯЗАНСКОЙ ОБЛАСТИ

## ПОСТАНОВЛЕНИЕ

от 31 октября 2018 г. № 311

О внесении изменений в постановление Правительства Рязанской области от 30.10.2013 № 343 «Об утверждении государственной программы Рязанской области «Социальная защита и поддержка населения на 2014-2020 годы» (в редакции постановлений Правительства Рязанской области от 24.04.2014 № 111, от 16.07.2014 № 196, от 29.10.2014 № 302, от 17.12.2014 № 383, от 29.12.2014 № 404, от 15.04.2015 № 76, от 27.05.2015 № 120, от 05.08.2015 № 190, от 29.12.2015 № 345, от 20.04.2016 № 85, от 27.04.2016 № 87, от 11.05.2016 № 92, от 01.06.2016 № 118, от 17.08.2016 № 189, от 22.11.2016 № 270, от 28.12.2016 № 326, от 08.02.2017 № 12, от 05.04.2017 № 63, от 17.05.2017 № 110, от 14.06.2017 № 135, от 26.07.2017 № 178, от 30.08.2017 № 208, от 08.11.2017 № 277, от 06.12.2017 № 326, от 12.12.2017 № 337, от 26.12.2017 № 405, от 26.01.2018 № 9, от 27.04.2018 № 120, от 19.09.2018 № 268)

Правительство Рязанской области ПОСТАНОВЛЯЕТ:

1. Внести в постановление Правительства Рязанской области от 30 октября 2013 г. № 343 «Об утверждении государственной программы Рязанской области «Социальная защита и поддержка населения на 2014-2020 годы» следующие изменения:

1) в наименовании, пункте 1 слова «Социальная защита и поддержка населения на 2014-2020 годы» заменить словами «Социальная защита и поддержка населения»;

2) в приложении:

- в наименовании и по тексту слова «Социальная защита и поддержка населения на 2014-2020 годы» заменить словами «Социальная защита и поддержка населения»;

- в паспорте государственной программы:

строку «Основание для разработки Программы» дополнить новым абзацем третьим следующего содержания:

«Указ Президента Российской Федерации от 07.05.2018 № 204 «О национальных целях и стратегических задачах развития Российской Федерации на период до 2024 года»»;



в строке «Сроки и этапы реализации Программы» цифры «2020» заменить цифрами «2024»;

строку «Перечень подпрограмм» изложить в следующей редакции:

«Перечень подпрограмм	<p>Подпрограмма 1 «Социальная поддержка и реабилитация детей-инвалидов и семей, воспитывающих детей с ограниченными возможностями здоровья» на 2014 год» (приложение № 1 к настоящей Программе);</p> <p>подпрограмма 2 «Старшее поколение» (приложение № 2 к настоящей Программе);</p> <p>подпрограмма 3 «Доступная среда» (приложение № 3 к настоящей Программе);</p> <p>подпрограмма 4 «Модернизация и развитие системы социального обслуживания населения, в том числе укрепление материально-технической базы учреждений социального обслуживания» (приложение № 4 к настоящей Программе);</p> <p>подпрограмма 5 «Развитие мер социальной поддержки» (приложение № 5 к настоящей Программе);</p> <p>подпрограмма 6 «Обеспечение условий реализации Программы» (приложение № 6 к настоящей Программе)»</p>
-----------------------	---

строку «Объемы и источники финансирования» изложить в следующей редакции:

«Объемы и источники финансирования	<p>Общий объем финансирования реализации Программы составляет 65037885,73444 тыс. рублей, из них:</p> <p>2014 год - 1014498,69027 тыс. рублей;</p> <p>2015 год - 6849079,61818 тыс. рублей;</p> <p>2016 год - 6784097,95785 тыс. рублей;</p> <p>2017 год - 7124447,88208 тыс. рублей;</p> <p>2018 год - 7599168,13792 тыс. рублей;</p> <p>2019 год - 7561131,07919 тыс. рублей;</p> <p>2020 год - 7732377,19379 тыс. рублей;</p> <p>2021 год - 5093271,29379 тыс. рублей;</p> <p>2022 год - 5093271,29379 тыс. рублей;</p> <p>2023 год - 5093271,29379 тыс. рублей;</p> <p>2024 год - 5093271,29379 тыс. рублей;</p> <p>в том числе:</p> <p>- объем средств федерального бюджета - 17114403,854 тыс. рублей, из них:</p> <p>2014 год - 11178,8 тыс. рублей;</p> <p>2015 год - 3288707,619 тыс. рублей;</p> <p>2016 год - 2892207,623 тыс. рублей;</p> <p>2017 год - 2826549,212 тыс. рублей;</p> <p>2018 год - 2874159,3 тыс. рублей;</p>
------------------------------------	---



2019 год - 2582495,4 тыс. рублей;  
 2020 год - 2639105,9 тыс. рублей;  
 - объем средств Пенсионного фонда Российской Федерации (далее – средства ПФР) - 16227,3 тыс. рублей, из них:  
 2014 год - 4873,8 тыс. рублей;  
 2015 год - 3016,3 тыс. рублей;  
 2016 год - 3069,4 тыс. рублей;  
 2017 год - 2771,9 тыс. рублей;  
 2018 год - 2495,9 тыс. рублей;  
 - объем средств областного бюджета - 47907254,58044 тыс. рублей, из них:  
 2014 год - 998446,09027 тыс. рублей;  
 2015 год - 3557355,69918 тыс. рублей;  
 2016 год - 3888820,93485 тыс. рублей;  
 2017 год - 4295126,77008 тыс. рублей;  
 2018 год - 4722512,93792 тыс. рублей;  
 2019 год - 4978635,67919 тыс. рублей;  
 2020 год - 5093271,29379 тыс. рублей;  
 2021 год - 5093271,29379 тыс. рублей;  
 2022 год - 5093271,29379 тыс. рублей;  
 2023 год - 5093271,29379 тыс. рублей;  
 2024 год - 5093271,29379 тыс. рублей.  
 Объем финансирования подпрограмм:  
 по подпрограмме 1 «Социальная поддержка и реабилитация детей-инвалидов и семей, воспитывающих детей с ограниченными возможностями здоровья» на 2014 год» из средств областного бюджета составляет 3954,0 тыс. рублей, из них в 2014 году - 3954,0 тыс. рублей;  
 по подпрограмме 2 «Старшее поколение» составляет 107474,56 тыс. рублей, из них:  
 2014 год - 4495,0 тыс. рублей;  
 2015 год - 1701,0 тыс. рублей;  
 2016 год - 130,5 тыс. рублей;  
 2017 год - 130,5 тыс. рублей;  
 2018 год - 10234,56 тыс. рублей;  
 2019 год - 15130,5 тыс. рублей;  
 2020 год - 15130,5 тыс. рублей;  
 2021 год - 15130,5 тыс. рублей;  
 2022 год - 15130,5 тыс. рублей;  
 2023 год - 15130,5 тыс. рублей;  
 2024 год - 15130,5 тыс. рублей;  
 в том числе:  
 - объем средств областного бюджета - 105974,56 тыс.

рублей, из них:

2014 год - 2995,0 тыс. рублей;

2015 год - 1701,0 тыс. рублей;

2016 год - 130,5 тыс. рублей;

2017 год - 130,5 тыс. рублей;

2018 год - 10234,56 тыс. рублей;

2019 год - 15130,5 тыс. рублей;

2020 год - 15130,5 тыс. рублей;

2021 год - 15130,5 тыс. рублей;

2022 год - 15130,5 тыс. рублей;

2023 год - 15130,5 тыс. рублей;

2024 год - 15130,5 тыс. рублей;

- объем средств ПФР - 1500,0 тыс. рублей, из них

2014 год - 1500,0 тыс. рублей;

по подпрограмме 3 «Доступная среда» составляет

291672,1 тыс. рублей, из них:

2014 год - 19104,0 тыс. рублей;

2015 год - 56476,29 тыс. рублей;

2016 год - 44008,89 тыс. рублей;

2017 год - 42023,99 тыс. рублей;

2018 год - 27870,59 тыс. рублей;

2019 год - 17031,39 тыс. рублей;

2020 год - 17031,39 тыс. рублей;

2021 год - 17031,39 тыс. рублей;

2022 год - 17031,39 тыс. рублей;

2023 год - 17031,39 тыс. рублей;

2024 год - 17031,39 тыс. рублей;

в том числе:

- объем средств федерального бюджета - 113433,0 тыс.

рублей, из них:

2014 год - 11178,8 тыс. рублей;

2015 год - 39444,9 тыс. рублей;

2016 год - 26977,5 тыс. рублей;

2017 год - 24992,6 тыс. рублей;

2018 год - 10839,2 тыс. рублей;

- объем средств областного бюджета - 178239,1 тыс.

рублей, из них:

2014 год - 7925,2 тыс. рублей;

2015 год - 17031,39 тыс. рублей;

2016 год - 17031,39 тыс. рублей;

2017 год - 17031,39 тыс. рублей;

2018 год - 17031,39 тыс. рублей;

2019 год - 17031,39 тыс. рублей;

2020 год - 17031,39 тыс. рублей;

2021 год - 17031,39 тыс. рублей;

2022 год - 17031,39 тыс. рублей;  
 2023 год - 17031,39 тыс. рублей;  
 2024 год - 17031,39 тыс. рублей;  
 по подпрограмме 4 «Модернизация и развитие системы социального обслуживания населения, в том числе укрепление материально-технической базы учреждений социального обслуживания» составляет 17024810,85977 тыс. рублей, из них:  
 2014 год - 986945,69027 тыс. рублей;  
 2015 год - 1226005,4361 тыс. рублей;  
 2016 год - 1244099,07069 тыс. рублей;  
 2017 год - 1364896,83042 тыс. рублей;  
 2018 год - 1726607,11633 тыс. рублей;  
 2019 год - 1654165,66096 тыс. рублей;  
 2020 год - 1764418,211 тыс. рублей;  
 2021 год - 1764418,211 тыс. рублей;  
 2022 год - 1764418,211 тыс. рублей;  
 2023 год - 1764418,211 тыс. рублей;  
 2024 год - 1764418,211 тыс. рублей;  
 в том числе:  
 - объем средств областного бюджета - 17010083,55977 тыс. рублей, из них:  
 2014 год - 983571,89027 тыс. рублей;  
 2015 год - 1222989,1361 тыс. рублей;  
 2016 год - 1241029,67069 тыс. рублей;  
 2017 год - 1362124,93042 тыс. рублей;  
 2018 год - 1724111,21633 тыс. рублей;  
 2019 год - 1654165,66096 тыс. рублей;  
 2020 год - 1764418,211 тыс. рублей;  
 2021 год - 1764418,211 тыс. рублей;  
 2022 год - 1764418,211 тыс. рублей;  
 2023 год - 1764418,211 тыс. рублей;  
 2024 год - 1764418,211 тыс. рублей;  
 - объем средств ПФР - 14727,3 тыс. рублей, из них:  
 2014 год - 3373,8 тыс. рублей;  
 2015 год - 3016,3 тыс. рублей;  
 2016 год - 3069,4 тыс. рублей;  
 2017 год - 2771,9 тыс. рублей;  
 2018 год - 2495,9 тыс. рублей;  
 по подпрограмме 5 «Развитие мер социальной поддержки» составляет 46441019,14388 тыс. рублей, из них:  
 2015 год - 5484784,72 тыс. рублей;  
 2016 год - 5417965,923 тыс. рублей;  
 2017 год - 5638950,7630 тыс. рублей;

2018 год - 5713507,96370 тыс. рублей;  
 2019 год - 5746652,65308 тыс. рублей;  
 2020 год - 5799116,14422 тыс. рублей;  
 2021 год - 3160010,24422 тыс. рублей;  
 2022 год - 3160010,24422 тыс. рублей;  
 2023 год - 3160010,24422 тыс. рублей;  
 2024 год - 3160010,24422 тыс. рублей;  
 в том числе:  
 - объем средств федерального бюджета - 17000970,854 тыс. рублей, из них:  
 2015 год - 3249262,719 тыс. рублей;  
 2016 год - 2865230,123 тыс. рублей;  
 2017 год - 2801556,612 тыс. рублей;  
 2018 год - 2863320,1 тыс. рублей;  
 2019 год - 2582495,4 тыс. рублей;  
 2020 год - 2639105,9 тыс. рублей;  
 - объем средств областного бюджета - 29440048,28988 тыс. рублей, из них:  
 2015 год - 2235522,001 тыс. рублей;  
 2016 год - 2552735,8 тыс. рублей;  
 2017 год - 2837394,151 тыс. рублей;  
 2018 год - 2850187,86370 тыс. рублей;  
 2019 год - 3164157,25308 тыс. рублей;  
 2020 год - 3160010,24422 тыс. рублей;  
 2021 год - 3160010,24422 тыс. рублей;  
 2022 год - 3160010,24422 тыс. рублей;  
 2023 год - 3160010,24422 тыс. рублей;  
 2024 год - 3160010,24422 тыс. рублей;  
 по подпрограмме 6 «Обеспечение условий реализации программы» из средств областного бюджета составляет 1168955,07079 тыс. рублей, из них:  
 2015 год - 80112,17208 тыс. рублей;  
 2016 год - 77983,57416 тыс. рублей;  
 2017 год - 78445,79866 тыс. рублей;  
 2018 год - 120947,90789 тыс. рублей;  
 2019 год - 128150,87515 тыс. рублей;  
 2020 год - 136680,94857 тыс. рублей;  
 2021 год - 136680,94857 тыс. рублей;  
 2022 год - 136680,94857 тыс. рублей;  
 2023 год - 136680,94857 тыс. рублей;  
 2024 год - 136680,94857 тыс. рублей

в строке «Ожидаемые конечные результаты реализации Программы и показатели социально-экономической эффективности»:

в абзаце восьмом цифры «2018» заменить цифрами «2024»;



в абзаце девятнадцатом цифру «5» заменить цифрами «11»;  
 в абзаце двадцать первом цифры «14» заменить цифрами «98»;  
 абзац двадцать третий признать утратившим силу;  
 в абзаце тридцать четвертом цифру «2» заменить цифрой «3»;  
 в абзаце тридцать восьмом цифру «7» заменить цифрами «11»;  
 в абзаце тридцать девятом цифры «250» заменить цифрами «430»;  
 абзац сорок второй изложить в следующей редакции:

«- выделение субсидий не менее 16 поставщикам социальных услуг, включенным в реестр поставщиков социальных услуг Рязанской области, но не участвующим в выполнении государственного задания (заказа) и предоставляющим гражданину социальные услуги, предусмотренные индивидуальной программой;»;

- в разделе 3 «Сроки и этапы реализации Программы» цифры «2020» заменить цифрами «2024»;

- раздел 4 «Ресурсное обеспечение Программы» изложить в новой редакции согласно приложению № 1 к настоящему постановлению;

- в разделе 6 «Ожидаемые конечные результаты реализации Программы и показатели социально-экономической эффективности»:

в абзаце восьмом цифры «2018» заменить цифрами «2024»;

в абзаце девятнадцатом цифру «5» заменить цифрами «11»;

в абзаце двадцать первом цифры «14» заменить цифрами «98»;

абзац двадцать третий признать утратившим силу;

в абзаце тридцать четвертом цифру «2» заменить цифрой «3»;

в абзаце тридцать восьмом цифру «7» заменить цифрами «11»;

в абзаце сорок первом цифры «250» заменить цифрами «430»;

дополнить новым абзацем сорок вторым следующего содержания:

«- выделение субсидий не менее 16 поставщикам социальных услуг, включенным в реестр поставщиков социальных услуг Рязанской области, но не участвующим в выполнении государственного задания (заказа) и предоставляющим гражданину социальные услуги, предусмотренные индивидуальной программой;»;

- в приложении № 2 к государственной программе:

в наименовании и по тексту слова «Старшее поколение» на 2014-2018 годы» заменить словами «Старшее поколение»;

в разделе 2 «Сроки и этапы реализации Подпрограммы» цифры «2018» заменить цифрами «2024»;

раздел 3 «Ресурсное обеспечение подпрограммы» изложить в новой редакции согласно приложению № 2 к настоящему постановлению;

разделы 5 «Система программных мероприятий», 6 «Целевые индикаторы и показатели эффективности исполнения подпрограммы» изложить в новой редакции согласно приложению № 3 к настоящему постановлению;

- в приложении № 3 к государственной программе:

в наименовании и по тексту слова «Доступная среда» на 2014-2020 годы» заменить словами «Доступная среда»;



в паспорте подпрограммы:  
 в строке «Сроки и этапы реализации Подпрограммы» цифры «2020»  
 заменить цифрами «2024»;  
 строку «Объемы и источники финансирования Подпрограммы»  
 изложить в следующей редакции:

<p>«Объемы и источники финансирования Подпрограммы»</p>	<p>Общий объем финансирования реализации Подпрограммы составляет 291672,1 тыс. рублей, из них:</p> <p>2014 год - 19104,0 тыс. рублей;          2015 год - 56476,29 тыс. рублей;          2016 год - 44008,89 тыс. рублей;          2017 год - 42023,99 тыс. рублей;          2018 год - 27870,59 тыс. рублей;          2019 год - 17031,39 тыс. рублей;          2020 год - 17031,39 тыс. рублей;          2021 год - 17031,39 тыс. рублей;          2022 год - 17031,39 тыс. рублей;          2023 год - 17031,39 тыс. рублей;          2024 год - 17031,39 тыс. рублей;</p> <p>в том числе:</p> <p>- объем средств федерального бюджета - 113433,00 тыс. рублей, из них:          2014 год - 11178,8 тыс. рублей;          2015 год - 39444,9 тыс. рублей;          2016 год - 26977,5 тыс. рублей;          2017 год - 24992,6 тыс. рублей;          2018 год - 10839,2 тыс. рублей;</p> <p>- объем средств областного бюджета - 178239,1 тыс. рублей, из них:          2014 год - 7925,2 тыс. рублей;          2015 год - 17031,39 тыс. рублей;          2016 год - 17031,39 тыс. рублей;          2017 год - 17031,39 тыс. рублей;          2018 год - 17031,39 тыс. рублей;          2019 год - 17031,39 тыс. рублей;          2020 год - 17031,39 тыс. рублей;          2021 год - 17031,39 тыс. рублей;          2022 год - 17031,39 тыс. рублей;          2023 год - 17031,39 тыс. рублей;          2024 год - 17031,39 тыс. рублей;</p> <p>Финансирование Подпрограммы за счет внебюджетных средств не предусмотрено»</p>
---	---

в разделе 3 «Сроки и этапы реализации Подпрограммы» цифры «2020»  
 заменить цифрами «2024»;





абзацы первый - двадцать четвертый раздела 5 «Ресурсное обеспечение Подпрограммы» заменить текстом следующего содержания:

«Реализация мероприятий Подпрограммы осуществляется за счет средств областного и федерального бюджетов.

Общий объем финансирования реализации Подпрограммы составляет 291672,1 тыс. рублей, из них:

2014 год - 19104,0 тыс. рублей;  
 2015 год - 56476,29 тыс. рублей;  
 2016 год - 44008,89 тыс. рублей;  
 2017 год - 42023,99 тыс. рублей;  
 2018 год - 27870,59 тыс. рублей;  
 2019 год - 17031,39 тыс. рублей;  
 2020 год - 17031,39 тыс. рублей;  
 2021 год - 17031,39 тыс. рублей;  
 2022 год - 17031,39 тыс. рублей;  
 2023 год - 17031,39 тыс. рублей;  
 2024 год - 17031,39 тыс. рублей;

в том числе:

- объем средств федерального бюджета - 113433,0 тыс. рублей, из них:

2014 год - 11178,8 тыс. рублей;  
 2015 год - 39444,9 тыс. рублей;  
 2016 год - 26977,5 тыс. рублей;  
 2017 год - 24992,6 тыс. рублей;  
 2018 год - 10839,2 тыс. рублей;

- объем средств областного бюджета - 178239,1 тыс. рублей, из них:

2014 год - 7925,2 тыс. рублей;  
 2015 год - 17031,39 тыс. рублей;  
 2016 год - 17031,39 тыс. рублей;  
 2017 год - 17031,39 тыс. рублей;  
 2018 год - 17031,39 тыс. рублей;  
 2019 год - 17031,39 тыс. рублей;  
 2020 год - 17031,39 тыс. рублей.  
 2021 год - 17031,39 тыс. рублей;  
 2022 год - 17031,39 тыс. рублей;  
 2023 год - 17031,39 тыс. рублей;  
 2024 год - 17031,39 тыс. рублей.»;

в абзаце седьмом раздела 7 «Оценка эффективности реализации Подпрограммы» цифры «2020» заменить цифрами «2024»;

приложения № 1, 3, 4 к подпрограмме 3 «Доступная среда» на 2014-2020 годы» изложить в новой редакции согласно приложению № 4 к настоящему постановлению;

- в приложении № 4 к государственной программе:

в наименовании слова «на 2014-2020 годы» исключить;

в разделе 2 «Сроки и этапы реализации подпрограммы» цифры «2020» заменить цифрами «2024»;



раздел 3 «Ресурсное обеспечение подпрограммы» изложить в следующей редакции:

### «3. Ресурсное обеспечение подпрограммы

Реализация мероприятий подпрограммы осуществляется за счет средств областного бюджета и средств ПФР.

Общий объем финансирования реализации подпрограммы составляет 17024810,85977 тыс. рублей, из них:

2014 год - 986945,69027 тыс. рублей;  
 2015 год - 1226005,4361 тыс. рублей;  
 2016 год - 1244099,07069 тыс. рублей;  
 2017 год - 1364896,83042 тыс. рублей;  
 2018 год - 1726607,11633 тыс. рублей;  
 2019 год - 1654165,66096 тыс. рублей;  
 2020 год - 1764418,211 тыс. рублей;  
 2021 год - 1764418,211 тыс. рублей;  
 2022 год - 1764418,211 тыс. рублей;  
 2023 год - 1764418,211 тыс. рублей;  
 2024 год - 1764418,211 тыс. рублей;

в том числе:

- объем средств областного бюджета - 17010083,55977 тыс. рублей, из них:

2014 год - 983571,89027 тыс. рублей;  
 2015 год - 1222989,1361 тыс. рублей;  
 2016 год - 1241029,67069 тыс. рублей;  
 2017 год - 1362124,93042 тыс. рублей;  
 2018 год - 1724111,21633 тыс. рублей;  
 2019 год - 1654165,66096 тыс. рублей;  
 2020 год - 1764418,211 тыс. рублей;  
 2021 год - 1764418,211 тыс. рублей;  
 2022 год - 1764418,211 тыс. рублей;  
 2023 год - 1764418,211 тыс. рублей;  
 2024 год - 1764418,211 тыс. рублей;

- объем средств ПФР - 14727,3 тыс. рублей, из них:

2014 год - 3373,8 тыс. рублей;  
 2015 год - 3016,3 тыс. рублей;  
 2016 год - 3069,4 тыс. рублей;  
 2017 год - 2771,9 тыс. рублей;  
 2018 год - 2495,9 тыс. рублей.

Объемы финансирования подпрограммы носят прогнозный характер.»;  
 разделы 5 «Система программных мероприятий», 6 «Целевые индикаторы эффективности исполнения подпрограммы» изложить в новой редакции согласно приложению № 5 к настоящему постановлению;

- в приложении № 5 к государственной программе:



в наименовании слова «Развитие мер социальной поддержки на 2015-2020 годы» заменить словами «Развитие мер социальной поддержки»;

в разделе 2 «Сроки и этапы реализации подпрограммы» цифры «2020» заменить цифрами «2024»;

раздел 3 «Ресурсное обеспечение подпрограммы» изложить в следующей редакции:

### «3. Ресурсное обеспечение подпрограммы

Реализация мероприятий подпрограммы осуществляется за счет средств областного и федерального бюджетов.

Общий объем финансирования составляет 46441019,14388 тыс. рублей, из них:

2015 год - 5484784,72 тыс. рублей;  
 2016 год - 5417965,923 тыс. рублей;  
 2017 год - 5638950,76300 тыс. рублей;  
 2018 год - 5713507,96370 тыс. рублей;  
 2019 год - 5746652,65308 тыс. рублей;  
 2020 год - 5799116,14422 тыс. рублей;  
 2021 год - 3160010,24422 тыс. рублей;  
 2022 год - 3160010,24422 тыс. рублей;  
 2023 год - 3160010,24422 тыс. рублей;  
 2024 год - 3160010,24422 тыс. рублей;

в том числе:

- объем средств федерального бюджета - 17000970,854 тыс. рублей, из

них:

2015 год - 3249262,719 тыс. рублей;  
 2016 год - 2865230,123 тыс. рублей;  
 2017 год - 2801556,612 тыс. рублей;  
 2018 год - 2863320,1 тыс. рублей;  
 2019 год - 2582495,4 тыс. рублей;  
 2020 год - 2639105,9 тыс. рублей;

- объем средств областного бюджета - 29440048,28988 тыс. рублей, из

них:

2015 год - 2235522,001 тыс. рублей;  
 2016 год - 2552735,8 тыс. рублей;  
 2017 год - 2837394,151 тыс. рублей;  
 2018 год - 2850187,86370 тыс. рублей;  
 2019 год - 3164157,25308 тыс. рублей;  
 2020 год - 3160010,24422 тыс. рублей;  
 2021 год - 3160010,24422 тыс. рублей;  
 2022 год - 3160010,24422 тыс. рублей;  
 2023 год - 3160010,24422 тыс. рублей;  
 2024 год - 3160010,24422 тыс. рублей.

Объемы финансирования подпрограммы носят прогнозный характер.»;  
 разделы 5 «Система программных мероприятий», 6 «Целевые



индикаторы эффективности исполнения подпрограммы» изложить в новой редакции согласно приложению № 6 к настоящему постановлению;

- в приложении № 6 к государственной программе:

в наименовании слова «Обеспечение условий реализации Программы на 2015-2020 годы» заменить словами «Обеспечение условий реализации Программы»;

в разделе 2 «Сроки и этапы реализации подпрограммы» цифры «2020» заменить цифрами «2024»;

раздел 3 «Ресурсное обеспечение подпрограммы» изложить в следующей редакции:

### «3. Ресурсное обеспечение подпрограммы

Реализация мероприятий подпрограммы осуществляется за счет средств областного бюджета.

Общий объем финансирования реализации подпрограммы составляет 1168955,07079 тыс. рублей, из них:

2015 год - 80112,17208 тыс. рублей;  
2016 год - 77893,57416 тыс. рублей;  
2017 год - 78445,79866 тыс. рублей;  
2018 год - 120947,90789 тыс. рублей;  
2019 год - 128150,87515 тыс. рублей;  
2020 год - 136680,94857 тыс. рублей;  
2021 год - 136680,94857 тыс. рублей;  
2022 год - 136680,94857 тыс. рублей;  
2023 год - 136680,94857 тыс. рублей;  
2024 год - 136680,94857 тыс. рублей.

Объем финансирования подпрограммы носит прогнозный характер.»;  
разделы 5 «Система программных мероприятий», 6 «Целевые индикаторы эффективности исполнения подпрограммы» изложить в новой редакции согласно приложению № 7 к настоящему постановлению.

2. Настоящее постановление вступает в силу с 1 января 2019 года.

Губернатор Рязанской области



Н.В. Любимов

«4. Ресурсное обеспечение Программы

Общий объем финансирования реализации Программы составляет 65037885,73444 тыс. рублей, из них:

2014 год - 1014498,69027 тыс. рублей;  
2015 год - 6849079,61818 тыс. рублей;  
2016 год - 6784097,95785 тыс. рублей;  
2017 год - 7124447,88208 тыс. рублей;  
2018 год - 7599168,13792 тыс. рублей;  
2019 год - 7561131,07919 тыс. рублей;  
2020 год - 7732377,19379 тыс. рублей;  
2021 год - 5093271,29379 тыс. рублей;  
2022 год - 5093271,29379 тыс. рублей;  
2023 год - 5093271,29379 тыс. рублей;  
2024 год - 5093271,29379 тыс. рублей;

в том числе:

- объем средств федерального бюджета - 17114403,854 тыс. рублей, из

них:

2014 год - 11178,8 тыс. рублей;  
2015 год - 3288707,619 тыс. рублей;  
2016 год - 2892207,623 тыс. рублей;  
2017 год - 2826549,212 тыс. рублей;  
2018 год - 2874159,3 тыс. рублей;  
2019 год - 2582495,4 тыс. рублей;  
2020 год - 2639105,9 тыс. рублей;

- объем средств ПФР - 16227,3 тыс. рублей, из них:

2014 год - 4873,8 тыс. рублей;  
2015 год - 3016,3 тыс. рублей;  
2016 год - 3069,4 тыс. рублей;  
2017 год - 2771,9 тыс. рублей;  
2018 год - 2495,9 тыс. рублей;

- объем средств областного бюджета - 47907254,58044 тыс. рублей, из

них:

2014 год - 998446,09027 тыс. рублей;  
2015 год - 3557355,69918 тыс. рублей;  
2016 год - 3888820,93485 тыс. рублей;  
2017 год - 4295126,77008 тыс. рублей;  
2018 год - 4722512,93792 тыс. рублей;  
2019 год - 4978635,67919 тыс. рублей;  
2020 год - 5093271,29379 тыс. рублей;

2021 год - 5093271,29379 тыс. рублей;  
 2022 год - 5093271,29379 тыс. рублей;  
 2023 год - 5093271,29379 тыс. рублей;  
 2024 год - 5093271,29379 тыс. рублей.

Объем финансирования подпрограмм:

по подпрограмме 1 «Социальная поддержка и реабилитация детей-инвалидов и семей, воспитывающих детей с ограниченными возможностями здоровья» на 2014 год» из средств областного бюджета составляет 3954,0 тыс. рублей, из них в 2014 году - 3954,0 тыс. рублей;

по подпрограмме 2 «Старшее поколение» составляет 107474,56 тыс. рублей, из них:

2014 год - 4495,0 тыс. рублей;  
 2015 год - 1701,0 тыс. рублей;  
 2016 год - 130,5 тыс. рублей;  
 2017 год - 130,5 тыс. рублей;  
 2018 год - 10234,56 тыс. рублей;  
 2019 год - 15130,5 тыс. рублей;  
 2020 год - 15130,5 тыс. рублей;  
 2021 год - 15130,5 тыс. рублей;  
 2022 год - 15130,5 тыс. рублей;  
 2023 год - 15130,5 тыс. рублей;  
 2024 год - 15130,5 тыс. рублей;

в том числе:

- объем средств областного бюджета - 105974,56 тыс. рублей, из них:

2014 год - 2995,0 тыс. рублей;  
 2015 год - 1701,0 тыс. рублей;  
 2016 год - 130,5 тыс. рублей;  
 2017 год - 130,5 тыс. рублей;  
 2018 год - 10234,56 тыс. рублей;  
 2019 год - 15130,5 тыс. рублей;  
 2020 год - 15130,5 тыс. рублей;  
 2021 год - 15130,5 тыс. рублей;  
 2022 год - 15130,5 тыс. рублей;  
 2023 год - 15130,5 тыс. рублей;  
 2024 год - 15130,5 тыс. рублей;

- объем средств ПФР - 1500,0 тыс. рублей, из них 2014 год - 1500,0 тыс. рублей;

по подпрограмме 3 «Доступная среда» составляет 291672,1 тыс. рублей, из них:

2014 год - 19104,0 тыс. рублей;  
 2015 год - 56476,29 тыс. рублей;  
 2016 год - 44008,89 тыс. рублей;  
 2017 год - 42023,99 тыс. рублей;  
 2018 год - 27870,59 тыс. рублей;  
 2019 год - 17031,39 тыс. рублей;



2020 год - 17031,39 тыс. рублей;  
2021 год - 17031,39 тыс. рублей;  
2022 год - 17031,39 тыс. рублей;  
2023 год - 17031,39 тыс. рублей;  
2024 год - 17031,39 тыс. рублей;

в том числе:

- объем средств федерального бюджета - 113433,0 тыс. рублей, из них:  
2014 год - 11178,8 тыс. рублей;  
2015 год - 39444,9 тыс. рублей;  
2016 год - 26977,5 тыс. рублей;  
2017 год - 24992,6 тыс. рублей;  
2018 год - 10839,2 тыс. рублей;

- объем средств областного бюджета - 178239,1 тыс. рублей, из них:  
2014 год - 7925,2 тыс. рублей;  
2015 год - 17031,39 тыс. рублей;  
2016 год - 17031,39 тыс. рублей;  
2017 год - 17031,39 тыс. рублей;  
2018 год - 17031,39 тыс. рублей;  
2019 год - 17031,39 тыс. рублей;  
2020 год - 17031,39 тыс. рублей;  
2021 год - 17031,39 тыс. рублей;  
2022 год - 17031,39 тыс. рублей;  
2023 год - 17031,39 тыс. рублей;  
2024 год - 17031,39 тыс. рублей;

по подпрограмме 4 «Модернизация и развитие системы социального обслуживания населения, в том числе укрепление материально-технической базы учреждений социального обслуживания» составляет 17024810,85977 тыс. рублей, из них:

2014 год - 986945,69027 тыс. рублей;  
2015 год - 1226005,4361 тыс. рублей;  
2016 год - 1244099,07069 тыс. рублей;  
2017 год - 1364896,83042 тыс. рублей;  
2018 год - 1726607,11633 тыс. рублей;  
2019 год - 1654165,66096 тыс. рублей;  
2020 год - 1764418,211 тыс. рублей;  
2021 год - 1764418,211 тыс. рублей;  
2022 год - 1764418,211 тыс. рублей;  
2023 год - 1764418,211 тыс. рублей;  
2024 год - 1764418,211 тыс. рублей;

в том числе:

- объем средств областного бюджета - 17010083,55977 тыс. рублей, из

них:

2014 год - 983571,89027 тыс. рублей;  
2015 год - 1222989,1361 тыс. рублей;  
2016 год - 1241029,67069 тыс. рублей;



2017 год - 1362124,93042 тыс. рублей;

2018 год - 1724111,21633 тыс. рублей;

2019 год - 1654165,66096 тыс. рублей;

2020 год - 1764418,211 тыс. рублей;

2021 год - 1764418,211 тыс. рублей;

2022 год - 1764418,211 тыс. рублей;

2023 год - 1764418,211 тыс. рублей;

2024 год - 1764418,211 тыс. рублей;

- объем средств ПФР - 14727,3 тыс. рублей, из них:

2014 год - 3373,8 тыс. рублей;

2015 год - 3016,3 тыс. рублей;

2016 год - 3069,4 тыс. рублей;

2017 год - 2771,9 тыс. рублей;

2018 год - 2495,9 тыс. рублей;

по подпрограмме 5 «Развитие мер социальной поддержки» составляет  
46441019,14388 тыс. рублей, из них:

2015 год - 5484784,72 тыс. рублей;

2016 год - 5417965,923 тыс. рублей;

2017 год - 5638950,7630 тыс. рублей;

2018 год - 5713507,96370 тыс. рублей;

2019 год - 5746652,65308 тыс. рублей;

2020 год - 5799116,14422 тыс. рублей;

2021 год - 3160010,24422 тыс. рублей;

2022 год - 3160010,24422 тыс. рублей;

2023 год - 3160010,24422 тыс. рублей;

2024 год - 3160010,24422 тыс. рублей;

в том числе:

- объем средств федерального бюджета - 17000970,854 тыс. рублей, из

них:

2015 год - 3249262,719 тыс. рублей;

2016 год - 2865230,123 тыс. рублей;

2017 год - 2801556,612 тыс. рублей;

2018 год - 2863320,1 тыс. рублей;

2019 год - 2582495,4 тыс. рублей;

2020 год - 2639105,9 тыс. рублей;

- объем средств областного бюджета - 29440048,28988 тыс. рублей, из

них:

2015 год - 2235522,001 тыс. рублей;

2016 год - 2552735,8 тыс. рублей;

2017 год - 2837394,151 тыс. рублей;

2018 год - 2850187,86370 тыс. рублей;

2019 год - 3164157,25308 тыс. рублей;

2020 год - 3160010,24422 тыс. рублей;

2021 год - 3160010,24422 тыс. рублей;

2022 год - 3160010,24422 тыс. рублей;





2023 год - 3160010,24422 тыс. рублей;  
2024 год - 3160010,24422 тыс. рублей;  
по подпрограмме 6 «Обеспечение условий реализации программы» за  
счет средств областного бюджета составляет 1168955,07079 тыс. рублей, из  
них:

2015 год - 80112,17208 тыс. рублей;  
2016 год - 77893,57416 тыс. рублей;  
2017 год - 78445,79866 тыс. рублей;  
2018 год - 120947,90789 тыс. рублей;  
2019 год - 128150,87515 тыс. рублей;  
2020 год - 136680,94857 тыс. рублей;  
2021 год - 136680,94857 тыс. рублей;  
2022 год - 136680,94857 тыс. рублей;  
2023 год - 136680,94857 тыс. рублей;  
2024 год - 136680,94857 тыс. рублей.

**Перечень главных распорядителей,  
которым для реализации мероприятий Программы  
требуется финансирование**

№ п/п	Наименование главных распорядителей	Источник финансирования	Объем финансирования, тыс. руб. в том числе по годам															
			4	5	9	7	8	9	10	11	12	13	14	15				
1	Министерство социальной защиты населения Рязанской области	всего, в том числе:	13731,4	4873,8	3016,3	3069,4	2771,9	0,00	0,00	0,00	0,00	0,00	0,00	0,00	0,00	0,00	0,00	0,00
1			12684189,16514	991520,89027	3541129,30918	3872628,54485	4278910,42084	0,00	0,00	0,00	0,00	0,00	0,00	0,00	0,00	0,00	0,00	0,00
		областной бюджет	8923015,41324	920,0	3251232,719	2867256,123	2803606,57124	0,00	0,00	0,00	0,00	0,00	0,00	0,00	0,00	0,00	0,00	0,00
		средства ПФР																
		ВСЕГО																

1	2	3	4	5	6	7	8	9	10	11	12	13	14	15
2	Министерство труда и социальной защиты населения Рязанской области	всего, в том числе:	43144642,80206	0,00	0,00	0,00	0,00	7572742,49392	7545348,88919	7716595,00379	5077489,10379	5077489,10379	5077489,10379	5077489,10379
3			областной бюджет	35055047,25606	0,00	0,00	0,00	0,00	4704748,24792	4962853,48919	5077489,10379	5077489,10379	5077489,10379	5077489,10379
3			федеральный бюджет	8087099,646	0,00	0,00	0,00	0,00	2865498,346	2582495,4	2639105,9	0,00	0,00	0,00
			2495,9	0,00	0,00	0,00	0,00	2495,9	0,00	0,00	0,00	0,00	0,00	0,00
		средства ПФР	113308,17	10784,00	44701,29	29903,89	27918,99	0,00	0,00	0,00	0,00	0,00	0,00	0,00
3	Министерство образования Рязанской области	всего, в том числе:	42509,37	3675,20	13411,39	12711,39	12711,39							
3			областной бюджет											


1	2	3	4	5	6	7	8	9	10	11	12	13	14	15
		федеральный бюджет	6465,8991	800,00	1515,00	1500,00	1491,5101	1159,389	0,00	0,00	0,00	0,00	0,00	0,00
4	Министерство образования и молодежной политики Рязанской области	всего, в том числе: областной бюджет	92792,33	0,00	0,00	0,00	0,00	16523,99	12711,39	12711,39	12711,39	12711,39	12711,39	12711,39
			70798,80	7108,80	31289,90	17192,50	15207,60	0,00	0,00	0,00	0,00	0,00	0,00	0,00
			3812,6	0,00	0,00	0,00	0,00	0,00	3812,6	0,00	0,00	0,00	0,00	0,00
5	Министерство здравоохранения Рязанской области	всего, в том числе: областной бюджет	16196,489	1600,00	2165,00	2150,00	2150,00	3854,689	712,8	712,8	712,8	712,8	712,8	712,8
			0,00	0,00	0,00	0,00	0,00	0,00	0,00	0,00	0,00	0,00	0,00	0,00
			0,00	0,00	0,00	0,00	0,00	0,00	0,00	0,00	0,00	0,00	0,00	0,00

1	2	3	4	5	6	7	8	9	10	11	12	13	14	15	
6	Министерство молодежной политики, физической культуры и спорта Рязанской области	всего, в том числе: областной бюджет	8480,00	1400,00	2360,00	2360,00	2360,00	0,00	0,00	0,00	0,00	0,00	0,00	0,00	
			2882,80751	700,00	730,00	730,00	730,00	722,80751	0,00	0,00	0,00	0,00	0,00	0,00	0,00
			5597,19249	700,00	1630,00	1630,00	1630,00	1637,19249	0,00	0,00	0,00	0,00	0,00	0,00	0,00
7	Министерство физической культуры и спорта Рязанской области	всего, в том числе: областной бюджет	4989,6	0,00	0,00	0,00	0,00	0,00	0,00	0,00	0,00	0,00	0,00	0,00	
			6148,989	0,00	0,00	0,00	0,00	0,00	0,00	0,00	0,00	0,00	0,00	0,00	0,00
			1872,189	0,00	0,00	0,00	0,00	0,00	0,00	0,00	0,00	0,00	0,00	0,00	0,00
8	Министерство культуры и туризма Рязанской области	всего, в том числе: федеральный бюджет	13060,324	1400,00	1360,00	3045,00	2038,00	1588,524	604,80	604,80	604,80	604,80	604,80	604,80	
			1159,389	0,00	0,00	0,00	0,00	0,00	0,00	0,00	0,00	0,00	0,00	0,00	0,00
			4989,6	0,00	0,00	0,00	0,00	0,00	0,00	0,00	0,00	0,00	0,00	0,00	0,00

1	2	3	4	5	6	7	8	9	10	11	12	13	14	15
1		областной бюджет	6919,78718	700,00	430,00	932,00	624,18718	604,80	604,80	604,80	604,80	604,80	604,80	604,80
		федеральный бюджет	6140,53682	700,00	930,00	2113,00	1413,81282	983,724	0,00	0,00	0,00	0,00	0,00	0,00
6	Министерство транспорта и автомобильных дорог Рязанской области	всего, в том числе:	10566,992	1100,00	1665,00	1665,00	1665,00	1361,592	518,40	518,40	518,40	518,40	518,40	518,40
		областной бюджет	5688,74682	550,00	500,00	500,00	509,94682	518,40	518,40	518,40	518,40	518,40	518,40	518,40
		федеральный бюджет	4878,24518	550,00	1165,00	1165,00	1155,05318	843,192	0,00	0,00	0,00	0,00	0,00	0,00
10	Министерство труда и занятости населения Рязанской области	всего, в том числе:	2167,00	0,00	0,00	580,00	1587,00	0,00	0,00	0,00	0,00	0,00	0,00	0,00

1	2	3	4	5	6	7	8	9	10	11	12	13	14	15
		областной бюджет	660,05743	0,00	0,00	174,00	486,05743	0,00	0,00	0,00	0,00	0,00	0,00	0,00
		федеральный бюджет	1506,94257	0,00	0,00	406,00	1100,94257	0,00	0,00	0,00	0,00	0,00	0,00	0,00
11	Министерство печати и массовых коммуникаций Рязанской области	всего, в том числе:	5230,00	900,00	1450,00	1440,00	1440,00	0,00	0,00	0,00	0,00	0,00	0,00	0,00
		областной бюджет	2003,4704	500,00	505,00	495,00	503,4704	0,00	0,00	0,00	0,00	0,00	0,00	0,00
		федеральный бюджет	3226,5296	400,00	945,00	945,00	936,52960	0,00	0,00	0,00	0,00	0,00	0,00	0,00
12	Министерство по делам территорий и информационной политике Рязанской области	всего, в том числе:	4356,66	0,00	0,00	0,00	0,00	1224,66	522,00	522,00	522,00	522,00	522,00	522,00
		областной бюджет	3654,00	0,00	0,00	0,00	0,00	0,00	522,00	522,00	522,00	522,00	522,00	522,00

1	2	3	4	5	6	7	8	9	10	11	12	13	14	15
	Итого по Программе, в том числе:	федеральный бюджет	702,66	0,00	0,00	0,00	0,00	702,66	0,00	0,00	0,00	0,00	0,00	0,00
			65037885,73444	1014498,69027	6849079,61818	6784097,95785	7124447,88208	7599168,13792	7561131,07919	7732377,19379	5093271,29379	5093271,29379	5093271,29379	5093271,29379
		областной бюджет	47907254,58044	998446,09027	3557355,69918	3888820,93485	4295126,77008	4722512,93792	4978635,67919	5093271,29379	5093271,29379	5093271,29379	5093271,29379	5093271,29379
		федеральный бюджет	17114403,854	11178,8	3288707,619	2892207,623	2826549,212	2874159,3	2582495,4	2639105,9	0,00	0,00	0,00	0,00
		Средства ПФР	16227,3	4873,8	3016,3	3069,4	2771,9	2495,9	0,00	0,00	0,00	0,00	0,00	0,00



Объемы финансирования Программы носят прогнозный характер.»





### «3. Ресурсное обеспечение подпрограммы

Реализация мероприятий подпрограммы осуществляется за счет средств областного бюджета и средств ПФР.

Общий объем финансирования реализации подпрограммы составляет 107474,56 тыс. рублей, из них:

- 2014 год - 4495,0 тыс. рублей;
- 2015 год - 1701,0 тыс. рублей;
- 2016 год - 130,5 тыс. рублей;
- 2017 год - 130,5 тыс. рублей;
- 2018 год - 10234,56 тыс. рублей;
- 2019 год - 15130,5 тыс. рублей;
- 2020 год - 15130,5 тыс. рублей;
- 2021 год - 15130,5 тыс. рублей;
- 2022 год - 15130,5 тыс. рублей;
- 2023 год - 15130,5 тыс. рублей;
- 2024 год - 15130,5 тыс. рублей;

в том числе:

- объем средств областного бюджета - 105974,56 тыс. рублей, из них:


- 2014 год - 2995,0 тыс. рублей;
- 2015 год - 1701,0 тыс. рублей;
- 2016 год - 130,5 тыс. рублей;
- 2017 год - 130,5 тыс. рублей;
- 2018 год - 10234,56 тыс. рублей;
- 2019 год - 15130,5 тыс. рублей;
- 2020 год - 15130,5 тыс. рублей;
- 2021 год - 15130,5 тыс. рублей;
- 2022 год - 15130,5 тыс. рублей;
- 2023 год - 15130,5 тыс. рублей;
- 2024 год - 15130,5 тыс. рублей;

- объем средств ПФР - 1500,0 тыс. рублей, из них в 2014 году - 1500,0 тыс. рублей.

Перечень главных распорядителей, которым для реализации мероприятий подпрограммы требуется финансирование

№ п/п	Наименование главных распорядителей	Источник финансирования	Объем финансирования, тыс. руб.												
			в том числе по годам												
		3	4	5	6	7	8	9	10	11	12	13	14	15	
1	Министерство социальной защиты населения Рязанской области	всего, в том числе: областной бюджет	ВСЕГО	6077,0	4395,0	1601,0	40,5	40,5	0,00	0,00	0,00	0,00	0,00	0,00	0,00
				4577,0	2895,0	1601,0	40,5	40,5	0,00	0,00	0,00	0,00	0,00	0,00	0,00
2	Министерство труда и социальной защиты населения Рязанской области	областной бюджет средства ПФР	1500,06	1500,0	0,00	0,00	0,00	0,00	0,00	0,00	0,00	0,00	0,00	0,00	15040,5
		областной бюджет	98405,06	0,00	0,00	0,00	0,00	8162,06	15040,5	15040,5	15040,5	15040,5	15040,5	15040,5	15040,5

1		3		4	5	6	7	8	9	10	11	12	13	14	15
3	Министерство печати и массовых коммуникаций Рязанской области	областной бюджет	380,0	100,0	100,0	90,0	90,0	90,0	90,0	90,0	90,0	90,0	90,0	90,0	0,00
4	Министерство по делам территорий и информационной политике Рязанской области	областной бюджет	630,0	0,00	0,00	0,00	0,00	0,00	90,0	90,0	90,0	90,0	90,0	90,0	90,0
5	Министерство здравоохранения Рязанской области	областной бюджет	1982,5	0,00	0,00	0,00	0,00	0,00	1982,5	0,00	0,00	0,00	0,00	0,00	0,00
	Итого по подпрограмме, в том числе:		107474,56	4495,0	1701,0	130,5	130,5	130,5	10234,56	15130,5	15130,5	15130,5	15130,5	15130,5	15130,5
		областной бюджет	105974,56	2995,0	1701,0	130,5	130,5	130,5	10234,56	15130,5	15130,5	15130,5	15130,5	15130,5	15130,5



Приложение № 3  
к постановлению Правительства  
Рязанской области  
от 31.10.2018 № 311

«5. Система программных мероприятий»

№ п/п	Программные мероприятия, обеспечивающие выполнение задачи	Главные распорядители	Исполнители	Источник финансирования	Объем финансирования, тыс. руб.										Ожидаемый результат		
					в том числе по годам												
					2014	2015	2016	2017	2018	2019	2020	2021	2022	2023	2024		
1	Задача 1. Укрепление здоровья пожилых людей, в том числе:		4	5	9	7	8	9	10	11	12	13	14	15	16	17	18
				областной бюджет	95928,06	566,0	526,0	0,0	0,0	4836,06	1500	1500	1500	1500	1500	1500	увеличение числа граждан пожилого возраста и инвалидов, находящихся на стационарном социальном обслуживании в государственных бюджетных учреждениях Рязанской области, обеспеченных бесплатным зубопротез-



1	2	3	4	5	6	7	8	9	10	11	12	13	14	15	16	17	18
1.1.	Субсидии на иные цели ГБУ РО и ГБУ РО КЦСОН на обеспечение бесплатным зубопротезированием и (или) ремонтом зубных протезов пожилых людей и инвалидов	министерство социальной защиты населения Рязанской области*, министерство труда и социальной защиты населения Рязанской области	ГБУ РО, ГБУ РО КЦСОН	областной бюджет	652,0	326,0	326,0	0,0	0,0	0,0	0,0	0,0	0,0	0,0	0,0	0,0	зированием и (или) ремонтом зубных протезов, на 100 человек; увеличение количества пожилых людей, укрепивших свое здоровье за счет организации и проведения оздоровительных мероприятий, до 210 человек; доведение количества граждан пожилого возраста и инвалидов, получивших услуги с применением стационарных замещающих технологий в форме социального обслуживания на дому в
1.2.	Субсидии ГБУ РО на иные цели для функционирования школы сиделок	министерство социальной защиты населения Рязанской области*, министерство труда и социальной защиты населения Рязанской области	ГБУ РО	областной бюджет	80,0	40,0	40,0	0,0	0,0	0,0	0,0	0,0	0,0	0,0	0,0	0,0	

1	2	3	4	5	6	7	8	9	10	11	12	13	14	15	16	17	18
1.3.	Субсидии на иные цели ГБУ РО и ГБУ РО КЦСОН на приобретение реабилитационного оборудования и спортивного инвентаря для организации оздоровительных занятий граждан пожилого возраста	министерство социальной защиты населения Рязанской области*, министерство труда и социальной защиты населения Рязанской области	ГБУ РО, ГБУ РО КЦСОН	областной бюджет	360,0	200,0	160,0	0,0	0,0	0,0	0,0	0,0	0,0	0,0	0,0	0,0	системе договорного ухода, до 100 человек ежегодно; создание 22 гериагрических кабинетов; доведение количества пролеченных на гериагрических койках до 178 человек
1.4.	Субсидии на иные цели на внедрение стационарозамещающих технологий ухода за гражданами пожилого возраста, в том числе инвалидами (система договорного ухода) приобретение реабилитационного	министерство труда и социальной защиты населения Рязанской области	ГБУ РО КЦСОН	областной бюджет	92853,56	0,0	0,0	0,0	0,0	2853,56	1500,0	1500,0	1500,0	1500,0	1500,0	1500,0	

1	2	3	4	5	6	7	8	9	10	11	12	13	14	15	16	17	18
	оборудования; приобретение оборудования для подключения услуги «Тревожная кнопка»)																
1.5.	Приобретение оборудования, в том числе медицинского, мебели, в том числе медицинской, расходных материалов к ним, медицинских изделий, расходных материалов к ним, оборудования компьютер- ного, расходных материалов к нему, для организации и оказания медицинской помощи по профилю «гериятрия» в	мини- стер- ство здраво- охранения Рязанской области	мини- стер- ство здраво- охранения Рязанской области	областной бюджет	1982,5	0,0	0,0	0,0	0,0	1982,5	0,0	0,0	0,0	0,0	0,0	0,0	

1	2	3	4	5	6	7	8	9	10	11	12	13	14	15	16	17	18
	государственных медицинских организациях, подведомственных министерству здравоохранения Рязанской области																
2	Задача 2. Совершенствование мер социальной защиты и социального обслуживания пожилых людей, в том числе:			всего, в том числе:	7920,0	3300,0	620,0	0,0	0,0	4000,0	0,0	0,0	0,0	0,0	0,0	0,0	увеличение числа пожилых людей, получивших социальные услуги за счет развития служб «Мобильная бригада», на 1100 человек; приобретение не менее 7 автомобилей для организации деятельности служб «Мобильная бригада»;
				областной бюджет	6420,0	1800,0	620,0	0,0	0,0	4000,0	0,0	0,0	0,0	0,0	0,0	0,0	
				средства ПФР	1500,0	1500,0	0,0	0,0	0,0	0,0	0,0	0,0	0,0	0,0	0,0	0,0	



1	2	3	4	5	6	7	8	9	10	11	12	13	14	15	16	17	18
2.1.	Субсидии ГБУ РО КЦСОН на иные цели для приобретения транспортных, механизированных и механических средств для осуществления деятельности служб «Мобильная бригада» в том числе на:			областной бюджет	2420,0	1800,0	620,0	0,0	0,0	0,0	0,0	0,0	0,0	0,0	0,0	0,0	приобретение автотранспортных средств в целях оказания социальных услуг гражданам не менее 2 единиц
	приобретение механизированных и механических средств для осуществления деятельности служб «Мобильная бригада»	министерство социальной защиты населения Рязанской области*, министерство труда и социальной защиты населения Рязанской области	ГБУ РО КЦСОН	средства ПФР	1500,0	1500,0	0,0	0,0	0,0	0,0	0,0	0,0	0,0	0,0	0,0	0,0	
				областной бюджет	420,0	300,0	120,0	0,0	0,0	0,0	0,0	0,0	0,0	0,0	0,0	0,0	

1	2	3	4	5	6	7	8	9	10	11	12	13	14	15	16	17	18
	приобретение транспортных средств для осуществления деятельности служб «Мобильная бригада»	министерство социальной защиты населения Рязанской области*, министерство труда и социальной защиты населения Рязанской области	ГБУ РО КЦСОН	областной бюджет	2000,0	1500,0	500,0	0,0	0,0	0,0	0,0	0,0	0,0	0,0	0,0	0,0	
				средства ПФР	1500,0	1500,0	0,0	0,0	0,0	0,0	0,0	0,0	0,0	0,0	0,0	0,0	
2.2.	Субсидии ГБУ РО КЦСОН на иные цели для приобретения автотранспортных средств в целях оказания социальных услуг гражданам	министерство труда и социальной защиты населения Рязанской области	ГБУ РО КЦСОН	областной бюджет	4000,0	0,0	0,0	0,0	0,0	4000,0	0,0	0,0	0,0	0,0	0,0	0,0	

1	2	3	4	5	6	7	8	9	10	11	12	13	14	15	16	17	18
3	Задача 3. Совершен- ствование коммуника- ционных связей и развитие интеллек- туального потенциала пожилых людей, в том числе:				450,0	260,0	190,0	0,0	0,0	0,0	0,0	0,0	0,0	0,0	0,0	0,0	увеличение количества пожилых людей, получивших образование, знания в области компьютер- ных и информа- ционных технологий, на 340 человек
3.1.	Субсидии ГБУ РО КЦСОН на иные цели для приобретения организа- ционной техники и мебели для проведения обучающих и развивающих занятий с пожилыми гражданами	министер- ство социаль- ной защиты населения Рязанской области*, министер- ство труда и социаль- ной защиты населения Рязанской области	ГБУ РО КЦСОН	областной бюджет	450,0	260,0	190,0	0,0	0,0	0,0	0,0	0,0	0,0	0,0	0,0	0,0	

1	2	3	4	5	6	7	8	9	10	11	12	13	14	15	16	17	18
4	Задача 4. Организация свободного времени и культурного досуга пожилых людей, в том числе:				939,66	24,0	120,0	0,0	0,0	795,66	0,0	0,0	0,0	0,0	0,0	0,0	оснащение не менее 8 ГБУ РО КЦСОН, ГБУ РО оборудова- нием, методичес- кими материалами и средствами (реквизитами) для проведения культурно- досуговых мероприятий для граждан пожилого возраста
4.1.	Субсидии ГБУ РО КЦСОН, ГБУ РО на иные цели для приобретения необходимого оборудования, методических материалов и средств (реквизитов) для проведения культурно- досуговых мероприятий для граждан пожилого возраста	министер- ство социаль- ной защиты населения Рязанской области*, министер- ство труда и социаль- ной защиты населения Рязанской области	ГБУ РО КЦСОН, ГБУ РО	областной бюджет	939,66	24,0	120,0	0,0	0,0	795,66	0,0	0,0	0,0	0,0	0,0	0,0	увеличение числа сотрудников, повысивших свой профессио- нальный уровень, на 60 человек;
5	Задача 5. Кадровое обеспечение деятельности по работе с пожилыми людьми, в том числе:				754,5	245,0	145,0	40,5	40,5	40,5	40,5	40,5	40,5	40,5	40,5	40,5	

1	2	3	4	5	6	7	8	9	10	11	12	13	14	15	16	17	18
5.1.	Повышение квалификации, организация работы по обмену опытом, семинаров для сотрудников министерства социальной защиты населения Рязанской области* и ГБУ РО КЦСОН, в том числе:	министерство социальной защиты населения Рязанской области*, министерство труда и социальной защиты населения Рязанской области	министерство социальной защиты населения Рязанской области	областной бюджет	300,0	200,0	100,0	0,0	0,0	0,0	0,0	0,0	0,0	0,0	0,0	0,0	проведение не менее 11 региональных конкурсов на звание «Лучший работник учреждения, подведомственного министерству труда и социальной защиты населения Рязанской области»
	субсидии ГБУ РО и ГБУ РО КЦСОН на иные цели	министерство социальной защиты населения Рязанской области*, министерство труда и социальной защиты населения Рязанской области	ГБУ РО, ГБУ РО КЦСОН	областной бюджет	100,0	100,0	0,0	0,0	0,0	0,0	0,0	0,0	0,0	0,0	0,0	0,0	

1	2	3	4	5	6	7	8	9	10	11	12	13	14	15	16	17	18
5.2.	Подготовка к региональному конкурсу на звание «Лучший работник учреждения, подведомственного министерству социальной защиты населения Рязанской области»*	министерство социальной защиты населения Рязанской области	министерство социальной защиты населения Рязанской области	областной бюджет	454,5	45,0	45,0	40,5	40,5	40,5	40,5	40,5	40,5	40,5	40,5	40,5	изготовление, размещение социальной наружной рекламы, иных видов рекламно-информационных материалов по пропаганде семейных и духовно-нравственных ценностей в душе уважения и заботы о
6	Задача 6. Методическое и информационное сопровождение, в том числе:				1482,34	100,0	100,0	90,0	90,0	562,34	90,0	90,0	90,0	90,0	90,0	90,0	

1	2	3	4	5	6	7	8	9	10	11	12	13	14	15	16	17	18
6.1.	Изготовление, размещение социальной наружной рекламы, иных видов рекламных информационных материалов по пропаганде семейных и духовно-нравственных ценностей в духе уважения и заботы о старшем поколении	министерство печати и массовых коммуникаций Рязанской области**, министерство по делам территорий и информационной политике Рязанской области	министерство печати и массовых коммуникаций Рязанской области**, министерство по делам территорий и информационной политике Рязанской области		380,0	100,0	100,0	90,0	90,06	0,0	0,0	0,0	0,0	0,0	0,0	0,0	старшем поколении - не менее 23 единиц; производство, распространение социальной рекламы, направленной на пропаганду вовлечения граждан старшего поколения в активную общественную жизнь, - не менее 98 единиц; проведение не менее 1 конференции, семинара, круглого стола по вопросам создания условий, обеспечивающих активное долголетие и повышение

1	2	3	4	5	6	7	8	9	10	11	12	13	14	15	16	17	18
6.2.	Производство, распространение социальной рекламы, направленной на пропаганду вовлечения граждан старшего поколения в активную общественную жизнь	министерство по делам территорий и информационной политике Рязанской области	министерство по делам территорий и информационной политике Рязанской области	областной бюджет	630,0	0,0	0,0	0,0	0,0	90,0	90,0	90,0	90,0	90,0	90,0	90,0	качества жизни пожилых людей
6.3.	Субсидии на иные цели ГБУ РО КЦСОН на проведение конференций, семинаров, «круглых столов» по вопросам создания условий, обеспечивающих активное долголетие и повышение качества жизни пожилых людей	министерство труда и социальной защиты населения Рязанской области	ГБУ РО КЦСОН	областной бюджет	472,34	0,0	0,0	0,0	0,0	472,34	0,0	0,0	0,0	0,0	0,0	0,0	
	Итого по подпрограмме, в том числе:				107474,56	4495,0	1701,0	130,5	130,5	10234,56	15130,5	15130,5	15130,5	15130,5	15130,5	15130,5	



1	2	3	4	5	6	7	8	9	10	11	12	13	14	15	16	17	18
				областной бюджет	105974,56	2995,0	1701,0	130,5	130,5	10234,56	15130,5	15130,5	15130,5	15130,5	15130,5	15130,5	
				средства ПФР	1500,0	1500,0	0,0	0,0	0,0	0,0	0,0	0,0	0,0	0,0	0,0	0,0	

\* До реорганизации в министерство труда и социальной защиты населения Рязанской области.

\*\* До реорганизации в министерство по делам территорий и информационной политике Рязанской области.

#### 6. Целевые индикаторы и показатели эффективности исполнения подпрограммы

№ п/п	Наименование целевых индикаторов и показателей	Единица измерения	Базовый показатель 2012 года	2014 год	2015 год	2016 год	2017 год	2018 год	2019 год	2020 год	2021 год	2022 год	2023 год	2024 год
1	Количество граждан пожилого возраста и инвалидов, находящихся на стационарном социальном обслуживании в государственных бюджетных учреждениях Рязанской области, обеспеченных	чел.	193	50	50	0	0	0	0	0	0	0	0	0

1	2	3	4	5	6	7	8	9	10	11	12	13	14	15
	льготным зубопротезированием и (или) ремонтом зубных протезов													
2	Количество пожилых людей, укрепивших свое здоровье за счет организации и проведения оздоровительных мероприятий	чел.	387	200	210	0	0	0	0	0	0	0	0	0
3	Количество гериатрических кабинетов	ед.	0	0	0	0	0	22	0	0	0	0	0	0
4	Количество пролеченных на гериатрических койках	чел.	0	0	0	0	0	178	0	0	0	0	0	0
5	Количество пожилых людей, получивших социальные услуги за счет развития служб «Мобильная бригада»	чел.	2500	830	270	0	0	0	0	0	0	0	0	0
6	Количество автомобилей, приобретенных для организации деятельности служб «Мобильная бригада»	ед.	16	6	1	0	0	0	0	0	0	0	0	0

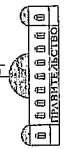

1	2	3	4	5	6	7	8	9	10	11	12	13	14	15
7	Количество приобретенных автотранспортных средств в целях оказания социальных услуг гражданам	ед.	0	0	0	0	0	2	0	0	0	0	0	0
8	Количество пожилых людей, получивших образование, знания в области компьютерных и информационных технологий, в том числе:	чел.	330	200	140	0	0	0	0	0	0	0	0	0
	по линии министерства социальной защиты населения Рязанской области*	чел.	330	200	140	0	0	0	0	0	0	0	0	0
9	Количество пожилых людей, участвующих в акциях, приуроченных к Дню Победы, Международному дню пожилых людей, Международному дню инвалидов	чел.	700	не менее 700	0	0	0	не менее 700	0	0	0	0	0	0

1	2	3	4	5	6	7	8	9	10	11	12	13	14	15
10	Количество ГБУ РО КЦСОН, ГБУ РО, оснащенных оборудованием, методическими материалами и средствами (реквизитами) для проведения культурно-досуговых мероприятий для граждан пожилого возраста	ед.	0	не менее 3	не менее 3	0	0	не менее 2	0	0	0	0	0	0
11	Число сотрудников, повысивших свой профессиональный уровень	чел.	59	не менее 30	не менее 30	0	0	0	0	0	0	0	0	0
12	Количество проведенных региональных конкурсов на звание «Лучший работник учреждения, подведомственного министерству социальной защиты населения Рязанской области»*	ед.	1	не менее 1	не менее 1	не менее 1	не менее 1	не менее 1	не менее 1	не менее 1	не менее 1	не менее 1	не менее 1	не менее 1
13	Количество изготовленной, размещенной социальной	ед.	14	не менее 3	не менее 3	не менее 3	не менее 14	0	0	0	0	0	0	0

1	2	3	4	5	6	7	8	9	10	11	12	13	14	15
	наружной рекламы, иных видов рекламно-информационных материалов по пропаганде семейных и духовно-нравственных ценностей в духе уважения и заботы о старшем поколении													
14	Количество произведенной, распространенной социальной рекламы, направленной на пропаганду вовлечения граждан старшего поколения в активную общественную жизнь	ед.	0	0	0	0	0	не менее 14	не менее 14	не менее 14	не менее 14	не менее 14	не менее 14	не менее 14
15	Количество граждан пожилого возраста и инвалидов, получивших услуги с применением стационароразмещающих технологий в форме социального обслуживания на дому в системе	чел.	0	0	0	0	0	100	100	100	100	100	100	100

1	2	3	4	5	6	7	8	9	10	11	12	13	14	15
	долговременного ухода													
16	Количество проведенных конференций, семинаров, круглых столов по вопросам создания условий, обеспечивающих активное долголетие и повышение качества жизни пожилых людей	ед.	0	0	0	0	0	1	0	0	0	0	0	0

\* До реорганизации в муниципальное учреждение «Труда и социальной защиты населения Рязанской области.»



Приложение № 4  
к постановлению Правительства  
Рязанской области  
от 31.10.2018 № 311

«Приложение № 1  
к подпрограмме 3 «Доступная  
среда»

Система целевых показателей (индикаторов)  
подпрограммы «Доступная среда»

№ п/п	Цель и задачи подпрограммы	Наименование показателя (индикатора)	Единица измерения	Базовый показатель 2012 год	2014 год	2015 год	2016 год	2017 год	2018 год	2019 год	2020 год	2021 год	2022 год	2023 год	2024 год	Планируемое значение на момент окончания действия подпрограммы
1	2	3	4	5	6	7	8	9	10	11	12	13	14	15	16	17
Цель – обеспечение беспрепятственного доступа к приоритетным объектам и услугам в приоритетных сферах жизнедеятельности инвалидов и других МГН в Рязанской области																
1	Задача 1. Повышение уровня доступности приоритетных объектов и услуг в приоритетных сферах жизнедеятельности инвалидов и	Доля доступных для инвалидов и других МГН приоритетных объектов социальной, транспортной, инженерной инфраструктуры в общем	%	8,0	31,0	45,0	46,0	54,2	55,1	57,0	60,0	60,0	60,0	60,0	60,0	60,0



1	2	3	4	5	6	7	8	9	10	11	12	13	14	15	16	17
	других МПН в Рязанской области	количестве приоритетных объектов социальной инфраструктуры в Рязанской области, в том числе:														
		в сфере социальной защиты населения	%				56,5	62,2	63	78,0	100,0	100,0	100,0	100,0	100,0	100,0
		в сфере здравоохранения	%				46,0	62,0	70,5	73,0	76,9	80,7	84,6	89,7	100,0	100,0
		в сфере труда и занятости	%				38,5	47,2	-	-	-	-	-	-	-	-
		органов службы занятости населения	%				-	-	62	100,0	100,0	100,0	100,0	100,0	100,0	100,0
		в сфере культуры	%				36,8	46,6	51,4	58,5	60,6	60,6	60,6	60,6	60,6	60,6
		в сфере физической культуры и спорта	%				50,0	59,6	60	86,0	100,0	100,0	100,0	100,0	100,0	100,0



1	2	3	4	5	6	7	8	9	10	11	12	13	14	15	16	17
		транспортной инфраструк- туры	%				56,2	66,0	66,7	66,7	66,7	66,7	66,7	66,7	66,7	66,7
		доля приоритетных объектов и услуг в приоритетных сферах жизнедея- тельности инвалидов, нанесенных на карту доступности Рязанской области по результатам их паспорти- зации, среди всех приоритетных объектов и услуг, в том числе:	%				48,0	54,0	61,0	67,0	74,0	74,0	74,0	74,0	74,0	74,0
		в сфере социальной защиты населения	%				21,0	35,0	56,0	78,0	100,0	100,0	100,0	100,0	100,0	100,0
		в сфере здравоохра- нения	%													

1	2	3	4	5	6	7	8	9	10	11	12	13	14	15	16	17
		в сфере труда и занятости	%	.	.	.	7,0	50,0	-	-	-	-	-	-	-	-
		органов службы занятости населения	%	.	.	.	-	-	71,0	100,0	100,0	100,0	100,0	100,0	100,0	100,0
		в сфере образования	%	.	.	.	5,0	6,0	13,0	16,0	19,0	19,0	19,0	19,0	19,0	19,0
		в сфере культуры	%	.	.	.	17,0	20,0	29,0	34,0	37,0	37,0	37,0	37,0	37,0	37,0
		в сфере физической культуры и спорта	%	.	.	.	33,0	55,0	71,0	86,0	100,0	100,0	100,0	100,0	100,0	100,0
		доля профессиональных образовательных организаций, в которых сформирована универсальная безбарьерная среда, позволяющая обеспечить совместное обучение	%	.	.	.	3,3	4,2	8,4	15,6	21,0	21,0	21,0	21,0	21,0	21,0

1	2	3	4	5	6	7	8	9	10	11	12	13	14	15	16	17
		инвалидов и лиц, не имеющих нарушений развития, в общем количестве профессиональных образовательных организаций														
		доля общеобразовательных организаций, в которых создана универсальная безбарьерная среда, позволяющая обеспечить совместное (инклюзивное) обучение инвалидов и лиц, не имеющих нарушений развития, в общем количестве	%	8,2	9,6	20,0	22,0	23,0	26,0	28,0	30,0	30,0	30,0	30,0	30,0	30,0

1	2	3	4	5	6	7	8	9	10	11	12	13	14	15	16	17
		общественных организаций														
		доля парка подвижного состава автомобильного и городского наземного электрического транспорта общего пользования, оборудованного для перевозки МГН, в парке этого подвижного состава в Рязанской области	%	3,8	6,3	7,1	7,1	10,1	15,5/26,3	21,1/28,4	25,5/30,3	25,5/30,3	25,5/30,3	25,5/30,3	25,5/30,3	25,5/30,3
		количество инвалидов с нарушением опорно-двигательного аппарата, прошедших обучение вождению транспортными	чел.	-	-	-	-	-	-	5,0	5,0	5,0	5,0	5,0	5,0	30,0

1	2	3	4	5	6	7	8	9	10	11	12	13	14	15	16	17
		средствами с ручным управлением														
		доля образовательных организаций, в которых созданы условия для получения детьми-инвалидами качественного образования, в общем количестве образовательных организаций	%	-	-	-	15,7	16,2	16,7	17,3	17,9	18,4	18,9	19,4	20,0	20,0
		доля общеобразовательных организаций, в которых создана универсальная безбарьерная среда для инклюзивного образования детей-инвалидов, в	%	8,2	-	-	22,0	23,0	26,0	28,0	30,0	30,0	30,0	30,0	30,0	30,0

1	2	3	4	5	6	7	8	9	10	11	12	13	14	15	16	17
		общем количестве общеобразовательных организаций														
		доля дошкольных образовательных организаций, в которых создана универсальная безбарьерная среда для инклюзивного образования детей-инвалидов, в общем количестве дошкольных образовательных организаций	%	.	.	.	16,0	17,0	18,0	19,0	20,0	21,0	22,0	23,0	24,0	24,0
		доля детей-инвалидов, которым созданы условия для получения качественного начального	%	.	.	.	96,0	97,0	98,0	99,0	100,0	100,0	100,0	100,0	100,0	100,0

1	2	3	4	5	6	7	8	9	10	11	12	13	14	15	16	17
		общего, основного общего, среднего общего образования, от общей численности детей-инвалидов школьного возраста														
		доля детей-инвалидов в возрасте от 5 до 18 лет, получающих дополнительное образование, от общей численности детей-инвалидов данного возраста	%	47	49,5	50,0	50,5	51,3	51,3	51,5	52,0	52,3	52,5	52,8	53,0	53,0
		доля детей-инвалидов в возрасте от 1,5 до 7 лет, охваченных дошкольным образованием, от общей численности	%	-	-	-	80,0	85,0	92,0	95,0	100,0	100,0	100,0	100,0	100,0	100,0

1	2	3	4	5	6	7	8	9	10	11	12	13	14	15	16	17
		численности детей- инвалидов такого возраста	%	.	.	.	80,0	85,0	92,0	95,0	100,0	100,0	100,0	100,0	100,0	100,0
		Доля выпускников- инвалидов 9 и 11 классов, охваченных профориен- тационной работой, в общей численности выпускников- инвалидов	%	.	.	.	.	.	90	95	100	100,0	100,0	100,0	100,0	100,0
2	Задача 2. Информа- ционно- методическое и кадровое обеспечение системы реабилита- ции и социальной интеграции инвалидов в Рязанской области	Доля специалистов, прошедших обучение и повышение квалификации по вопросам реабилитации и социальной интеграции инвалидов, среди всех специалистов, занятых в этой сфере в Рязанской области	%	35,0	50,0	60,0	65,0	70,0	75,0	80,0	85,0	85,0	85,0	85,0	85,0	85,0



1	2	3	4	5	6	7	8	9	10	11	12	13	14	15	16	17
		доля инвалидов, получивших доступную информацию о формах помощи и поддержки, услугах и объектах, в общей численности инвалидов, обратившихся в органы службы занятости и социальной защиты населения	%	100,0	-	-	-	-	100,0	100,0	100,0	100,0	100,0	100,0	100,0	100,0
3	Задача 3. Преодоление социальной разобщенности в обществе и формирование позитивного отношения к инвалидам и проблемам инвалидов и к проблеме обеспечения доступной среды	доля инвалидов, принимающих участие в социокультурных и спортивных мероприятиях, проводимых государственными учреждениями Рязанской области, в	%	19,7	21	21,5	22,0	22,5	23,0	23,5	24,0	24,0	24,0	24,0	24,0	24,0

1	2	3	4	5	6	7	8	9	10	11	12	13	14	15	16	17
	жизнедеятельности для инвалидов и других МГН в Рязанской области	общей численности инвалидов, получающих услуги в данных учреждениях Рязанской области														
		доля инвалидов, положительно оценивающих отношение населения к проблемам инвалидов, в общей численности опрошенных инвалидов Рязанской области	%	18,0	45,2	49,6	55,0	60,0	65,0	70,0	75,0	75,0	75,0	75,0	75,0	75,0

«Приложение № 3  
к подпрограмме «Доступная  
среда»

Система программных мероприятий  
подпрограммы «Доступная среда»

№ п/п	Программные мероприятия, обеспечивающие выполнение задачи	Главные распорядители	Исполнители	Источник финансирования	Объемы финансирования, тыс. руб. в том числе по годам										Ожидаемый результат		
					2014	2015	2016	2017	2018	2019	2020	2021	2022	2023		2024	
					ВСЕГО	7	8	9	10	11	12	13	14	15	16	17	18
1	Задача 1. Повышение уровня доступности приоритетных объектов и услуг в приоритетных сферах жизнедеятельности инвалидов и других МГН в Рязанской области, в том числе:		4	5	172657,87668	7345,2	16506,39	16506,39	16581,16668	16509,39	16534,89	16534,89	16534,89	16534,89	16534,89	16534,89	формирование условий устойчивого развития доступной среды для инвалидов и других МГН в Рязанской области; формирование условий доступности приоритетных объектов и услуг в приоритетных сферах

1	2	3	4	5	9	7	8	9	10	11	12	13	14	15	16	17	18
1.1	Адаптация для инвалидов и других МГН приоритетных объектов социальной инфраструктуры путем обустройства входных групп, помещений, прилегающих территорий, парковочных площадок, устройства пандусов, приобретения и установки подъемных механизмов, технических средств адаптации,	министерство труда и занятости населения Рязанской области*, министерство труда и социальной защиты населения Рязанской области	министерство труда и занятости населения Рязанской области*, министерство труда и социальной защиты населения Рязанской области	федеральный бюджет	4113,95773	0,0	38499,9	26032,5	23972,82332	10136,54	0,0	0,0	0,0	0,0	0,0	0,0	жизнедеятельности инвалидов и других МГН; обеспечение доступности подвижного состава основных видов пассажирского транспорта, в том числе наземного электрического транспорта, в Рязанской области; увеличение доли выпускников-инвалидов 9 и 11 классов, охваченных профориентационной работой, в общей численности выпускников-инвалидов до 100%

1	2	3	4	5	6	7	8	9	10	11	12	13	14	15	16	17	18
	обеспечивающих беспрепятственный доступ к указанным объектам, а также внутри зданий и помещений объекта			федеральный бюджет	2492,36827	0,0	0,0	406,00	1100,94257	985,42570	0,0	0,0	0,0	0,0	0,0	0,0	
1.2	Субсидии на иные цели государственным бюджетным и автономным учреждениям Рязанской области на адаптацию для инвалидов и других МГН приоритетных объектов социальной инфраструктуры путем обустройства входных групп, помещений, прилегающих	министерство социальной защиты населения Рязанской области*, министерство труда и социальной защиты населения Рязанской области	ГБУ РО и ГБУ РО	областной бюджет	8972,66205	920,0	845,0	845,0	862,16235	676,49970	804,0	804,0	804,0	804,0	804,0	804,0	

1	2	3	4	5	6	7	8	9	10	11	12	13	14	15	16	17	18	
	территорий, парковочных площадок, устройства пандусов, приобретения и установки подъемных механизмов, технических средств адаптации, обеспечивающих беспрепятственный доступ к указанным объектам, а также внутри зданий и помещений объекта	министерство образования Рязанской области**, министерство образования и молодежной политики Рязанской области	ГБОУ РО	федеральный бюджет	8005,65795	920,0	1970,0	1970,0	1952,83765	1192,82030	0,0	0,0	0,0	0,0	0,0	0,0		
		министерство образования Рязанской области**, министерство образования и молодежной политики Рязанской области	ГБОУ РО	областной бюджет	1800,00	1100,0	700,0	0,0	0,0	0,0	0,0	0,0	0,0	0,0	0,0	0,0		
		министерство здравоохранения Рязанской области	ГБОУ РО	областной бюджет	7748,0899	1100,0	1630,0	650,0	658,4899	712,8	0,0	0,0	0,0	0,0	0,0	0,0	0,0	
				федеральный бюджет	6465,8991	800,0	1515,0	1500,0	1491,5101	1159,389	0,0	0,0	0,0	0,0	0,0	0,0	0,0	

1	2	3	4	5	6	7	8	9	10	11	12	13	14	15	16	17	18
		министер- ство молодежной политики, физической культуры и спорта Рязанской области***, министер- ство физической культуры и спорта Рязанской области	ГБУ РО и ГАУ РО	област- ной бюджет	7103,21928	700,0	0,0	700,0	1630,0	1159,389	712,8	712,8	712,8	712,8	712,8	712,8	
		министер- ство культуры и туризма Рязанской области	государст- венное бюджетное учреждение культуры Рязанской области (далее -- ГБУК РО),	федераль- ный бюджет	5105,76972	700,0	0,0	407,34492	1616,38072	540,52112	510,3	510,3	510,3	510,3	510,3	510,3	

1	2	3	4	5	6	7	8	9	10	11	12	13	14	15	16	17	18
			государст- венное автономное учреждение культуры (далее – ГАОУ), государст- венное автономное профессио- нальное образова- тельное учреждение (далее – ГАПОУ), областное государст- венное бюджетное профессио- нальное образова- тельное учреждение (далее – ОГБПОУ)	федераль- ный бюджет	4272,1396	700,0	930,0	930,0	922,65508	789,47888	0,0	0,0	0,0	0,0	0,0	0,0	



1	2	3	4	5	6	7	8	9	10	11	12	13	14	15	16	17	18
1.3	Предоставление субсидий муниципальным образованиям Рязанской области на проведение мероприятий по формированию сети базовых образовательных организаций, реализующих образовательные программы общего образования, обеспечения совместное обучение инвалидов и лиц, не имеющих нарушений развития	министерство образования Рязанской области**, министерство образования и молодежной политики Рязанской области	министерство образования Рязанской области**, министерство образования и молодежной политики Рязанской области	областной бюджет  федеральный бюджет	15286,59	2575,2	12711,39	0,0	0,0	0,0	0,0	0,0	0,0	0,0	0,0	0,0	0,0
					35668,7	6008,8	29659,9	0,0	0,0	0,0	0,0	0,0	0,0	0,0	0,0	0,0	0,0

1	2	3	4	5	6	7	8	9	10	11	12	13	14	15	16	17	18
1.4	Субсидии на иные цели государственными бюджетным и автономным учреждениям Рязанской области на приобретение автотранспорта, специально оборудованного для перевозки инвалидов	министерство молодежной политики, физической культуры и спорта Рязанской области***, министерство физической культуры и спорта Рязанской области	ГБУ РО и ГАУ РО	областной бюджет	700,0	0,0	700,0	0,0	0,0	0,0	0,0	0,0	0,0	0,0	0,0	0,0	18
				федеральный бюджет	1630,0	0,0	1630,0	0,0	0,0	0,0	0,0	0,0	0,0	0,0	0,0	0,0	
1.5	Предоставление субсидий муниципальным образованиям на проведение мероприятий по адаптации остановочных пунктов общественного транспорта и подходов к остановочным пунктам для	министерство транспорта и автомобильных дорог Рязанской области	министерство транспорта и автомобильных дорог Рязанской области	областной бюджет	5688,74682	550,0	500,0	500,0	509,94682	518,4	518,4	518,4	518,4	518,4	518,4	518,4	

1	2	3	4	5	6	7	8	9	10	11	12	13	14	15	16	17	18
	обеспечения доступности инвалидам и другим МГН			федеральный бюджет					1155,05318	843,192	90,0	90,0	90,0	90,0	90,0	90,0	
1.6	Предоставление субсидий бюджетам муниципальных образований Рязанской области на оснащение кинотеатров необходимым оборудованием для осуществления кинопоказов с подготовленным субтитрованием и тифлокомментированием	министерство культуры и туризма Рязанской области	министерство культуры и туризма Рязанской области	областной бюджет	1283,93291	0,0	0,0	1847,59109	207,65403	34,27888	90,0	90,0	90,0	90,0	90,0	90,0	
1.7	Предоставление субсидий государственным бюджетным	министерство социальной защиты населения Рязанской	ГБУ РО и ГБУ РО	областной бюджет	48,50195	0,0	0,0		24,50195	0,0	0,0	0,0	0,0	0,0	0,0	0,0	

1	2	3	4	5	6	7	8	9	10	11	12	13	14	15	16	17	18
	учреждениям Рязанской области на приобретение оборудования для организаций круглосуточ- ных диспетчер- ских центров связи для глухих с целью оказания экстренной и иной социальной помощи	области*, министер- ство труда и социальной защиты населения Рязанской области		федераль- ный бюджет	111,49805	0,0	0,0	56,0	55,49805	0,0	0,0	0,0	0,0	0,0	0,0	0,0	
1.8	Создание в дошкольных образова- тельных, общеобразо- вательных организациях, организациях дополнитель- ного образования детей (в том числе в	министер- ство образования Рязанской области**, министер- ство образования и молодежной политики Рязанской области		област- ной бюджет	114402,51	0,0	0,0	12711,39	12711,39	12711,39	12711,39	12711,39	12711,39	12711,39	12711,39	12711,39	

1	2	3	4	5	6	7	8	9	10	11	12	13	14	15	16	17	18
	организациях, осуществляющих образовательную деятельность по адаптированным основным общеобразовательным программам) условий для получения детьми-инвалидами качественного образования, в том числе:			федеральный бюджет	36212,7	0,0	0,0	17192,5	15207,6	3812,6	0,0	0,0	0,0	0,0	0,0	0,0	
	Предоставление субсидий на иные цели государственному бюджетным учреждениям Рязанской области	министерство образования Рязанской области**, министерство образования и молодежной политики Рязанской области	ГБОУ РО	областной бюджет	37852,24971	0,0	0,0	3316,02	2824,75971	4530,21	4530,21	4530,21	4530,21	4530,21	4530,21	4530,21	
				федеральный бюджет	9008,25429	0,0	0,0	4485,00	3379,47429	1143,78	0,0	0,0	0,0	0,0	0,0	0,0	

1	2	3	4	5	9	7	8	6	10	11	12	13	14	15	16	17	18
1	Предоставление субсидий бюджетам муниципальных образований Рязанской области	министерства образования Рязанской области**, министерства образования и молодежной политики Рязанской области	министерства образования Рязанской области** и министерства образования и молодежной политики Рязанской области	областной бюджет	76550,26029	0,0	0,0	9395,37	9886,63029	8181,18	8181,18	8181,18	8181,18	8181,18	8181,18	8181,18	
2.	Задача 2. Информационно-методическое и кадровое обеспечение системы реабилитации и социальной интеграции инвалидов в Рязанской области, в том числе:			областной бюджет	624,56469	150,0	90,0	90,0	27,56469	60,0	34,5	34,5	34,5	34,5	34,5	34,5	формирование условий устойчивого развития доступной среды для инвалидов и других МГН в Рязанской области; создание системы должного информационно-
				федеральный бюджет	62,43531	0,0	0,0	0,0	62,43531	0,0	0,0	0,0	0,0	0,0	0,0	0,0	
				федеральный бюджет	27204,44571	0,0	0,0	12707,50	11828,12571	2668,82	0,0	0,0	0,0	0,0	0,0	0,0	

1	2	3	4	5	6	7	8	9	10	11	12	13	14	15	16	17	18
2.1	Субсидии на иные цели государственными бюджетным и автономным учреждениям Рязанской области на повышение квалификации специалистов системы реабилитации и социальной интеграции инвалидов; создание информационного, консультативного обеспечения инвалидов и других МГН на основе традиционных и современных информационных технологий	министерство социальной защиты населения Рязанской области*, министерство труда и социальной защиты населения Рязанской области	ГБУ РО	областной бюджет	279,18823	0,0	30,0	30,0	9,18823	30,0	30,0	30,0	30,0	30,0	30,0	30,0	методического обеспечения, повышения квалификации и аттестации специалистов, занятых в системе реабилитации и социальной интеграции инвалидов; создание информационного, консультативного обеспечения инвалидов и других МГН на основе традиционных и современных информационных технологий
		министерство молодежной политики, физической культуры и спорта Рязанской области***,	ГБУ РО и ГАУ РО	областной бюджет	69,18823	0,0	30,0	30,0	9,18823	0,0	0,0	0,0	0,0	0,0	0,0	0,0	учетом особых потребностей инвалидов

1	2	3	4	5	6	7	8	9	10	11	12	13	14	15	16	17	18
		министер- ство физической культуры и спорта Рязанской области		федераль- ный бюджет	20,81177	0,0	0,0	0,0	20,81177	0,0	0,0	0,0	0,0	0,0	0,0	0,0	
		министер- ство культуры и туризма Рязанской области	ГБУК РО, ГАУК, ГАПОУ, ОГБПОУ	област- ной бюджет	126,18823	0,0	30,0	30,0	9,18823	30,0	4,5	4,5	4,5	4,5	4,5	4,5	
2.2	Изготовление и распростране- ние справочно- информаци- онных материалов для граждан, имеющих инвалидность	министер- ство социальной защиты населения Рязанской области*, министер- ство труда и социальной защиты населения Рязанской области	министер- ство социальной защиты населения Рязанской области*, министер- ство труда и социальной защиты населения Рязанской области	федераль- ный бюджет	20,81177	0,0	0,0	0,0	20,81177	0,0	0,0	0,0	0,0	0,0	0,0	0,0	
				област- ной бюджет	150,0	150,0	0,0	0,0	0,0	0,0	0,0	0,0	0,0	0,0	0,0	0,0	



1	2	3	4	5	6	7	8	9	10	11	12	13	14	15	16	17	18
3.	Задача 3. Преодоление социальной разобщенности в обществе и формирование позитивного отношения к проблемам инвалидов и к проблеме обеспечения доступной среды жизнедеятельности для инвалидов и других МГН в Рязанской области, в том числе:			областной бюджет	4956,65863	430,0	435,0	435,0	422,65863	462,0	462,0	462,0	462,0	462,0	462,0	462,0	формирование условий устойчивого развития доступной среды для инвалидов и других МГН в Рязанской области; создание информационного, консультативного обеспечения инвалидов и других МГН на основе традиционных и современных информационно-коммуникационных технологий с учетом особых потребностей инвалидов; преодоление
				федеральный бюджет	3950,00137	400,0	945,0	945,0	957,34137	702,66	0,0	0,0	0,0	0,0	0,0	0,0	

1	2	3	4	5	6	7	8	9	10	11	12	13	14	15	16	17	18
3.1	Субсидии на иные цели государственным бюджетным и автономным учреждениям на организацию и проведение социокультурных и спортивных мероприятий, областных фестивалей, конкурсов, выставок, культурно-массовых, развивающих мероприятий с участием инвалидов и их сверстников, не имеющих инвалидности	министерство социальной защиты населения Рязанской области*, министерство труда и социальной защиты населения Рязанской области	ГБУ РО	областной бюджет	309,18823	30,0	30,0	30,0	9,18823	30,0	30,0	30,0	30,0	30,0	30,0	30,0	социальной разобщенности и «отношеческих» барьеров в обществе
				федеральный бюджет	20,81177	0,0	0,0	0,0	20,81177	0,0	0,0	0,0	0,0	0,0	0,0	0,0	
3.2	Изготовление, размещение информационных материалов, направленных на	министерство печати и массовых коммуникаций Рязанской области****, Рязанской области****,	министерство печати и массовых коммуникаций Рязанской области****,	областной бюджет	4647,47040	400,0	405,0	405,0	413,4704	432,0	432,0	432,0	432,0	432,0	432,0	432,0	

1	2	3	4	5	6	7	8	9	10	11	12	13	14	15	16	17	18	
	формирования толерантного отношения к проблемам инвалидов, в электронных и печатных средствах массовой информации, интернет-ресурсах	министерство по делам территорий и информационной политике Рязанской области	министерство по делам территорий и информационной политике Рязанской области	федеральный бюджет	3929,18960	400,0	945,0	945,0	936,5296	702,66	0,0	0,0	0,0	0,0	0,0	0,0		
Итого по подпрограмме, в том числе:																		
					291672,1	19104,00	56476,29	44008,89	42023,99	27870,59	17031,39	17031,39	17031,39	17031,39	17031,39	17031,39	17031,39	
				областной бюджет	178239,1	7925,2	17031,39	17031,39	17031,39	17031,39	17031,39	17031,39	17031,39	17031,39	17031,39	17031,39	17031,39	
				федеральный бюджет	113433,00	11178,80	39444,90	26977,50	24992,60	10839,2	0,0	0,0	0,0	0,0	0,0	0,0	0,0	

\* До реорганизации в министерство труда и социальной защиты населения Рязанской области.

\*\* До переименования в министерство образования и молодежной политики Рязанской области.

\*\*\* До переименования в министерство физической культуры и спорта Рязанской области.

\*\*\*\* До реорганизации в министерство по делам территорий и информационной политике Рязанской области.



Приложение № 4  
к подпрограмме 3 «Доступная  
среда»

Объем ресурсного обеспечения  
подпрограммы «Доступная среда»

№ п/п	Наименование главных распоряди- телей	Источники финанси- рования	Объем финансирования, тыс. руб. в том числе по годам												
			Всего	2014	2015	2016	2017	2018	2019	2020	2021	2022	2023	2024	
1	2	3	4	5	6	7	8	9	10	11	12	13	14	15	
1	Министерство социальной защиты населения Рязанской области	всего, в том числе:  областной бюджет  федеральный бюджет	10805,00	2020,00	2875,00	2955,00	2955,00	2955,00	0,0	0,0	0,0	0,0	0,0	0,0	0,0
			3839,04076	1100,00	905,00	929,00	905,04076	0,0	0,0	0,0	0,0	0,0	0,0	0,0	0,0
			6965,95924	920,00	1970,0	2026,00	2049,95924	0,0	0,0	0,0	0,0	0,0	0,0	0,0	0,0

1	2	3	4	5	6	7	8	9	10	11	12	13	14	15
2	Министерство труда и социальной защиты населения Рязанской области	всего, в том числе:	11552,646	0,0	0,0	0,0	0,0	3517,446	1339,2	1339,2	1339,2	1339,2	1339,2	1339,2
		областной бюджет	9374,4	0,0	0,0	0,0	0,0	1339,2	1339,2	1339,2	1339,2	1339,2	1339,2	1339,2
		федеральный бюджет	2178,246	0,0	0,0	0,0	0,0	2178,246	0,0	0,0	0,0	0,0	0,0	0,0
3	Министерство образования Рязанской области	всего, в том числе:	113308,17	10784,00	44701,29	29903,89	27918,99	0,0	0,0	0,0	0,0	0,0	0,0	0,0
		областной бюджет	42509,37	3675,20	13411,39	12711,39	12711,39	0,0	0,0	0,0	0,0	0,0	0,0	0,0
		федеральный бюджет	70798,80	7108,80	31289,90	17192,50	15207,60	0,0	0,0	0,0	0,0	0,0	0,0	0,0

1		3	4	5	6	7	8	9	10	11	12	13	14	15
4	Министерство образования и молодежной политики Рязанской области	всего, в том числе: областной бюджет	92792,33	0,0	0,0	0,0	0,0	12711,39	12711,39	12711,39	12711,39	12711,39	12711,39	12711,39
		федеральный бюджет	3812,6	0,0	0,0	0,0	0,0	3812,6	0,0	0,0	0,0	0,0	0,0	0,0
5	Министерство здравоохранения Рязанской области	всего, в том числе: областной бюджет	14213,989	1600,00	2165,00	2150,00	2150,00	1872,189	712,8	712,8	712,8	712,8	712,8	712,8
		федеральный бюджет	7748,08990	800,00	650,00	650,00	658,4899	712,8	712,8	712,8	712,8	712,8	712,8	712,8

1	2	3	4	5	6	7	8	9	10	11	12	13	14	15
6	Министерство молодежной политики, физической культуры и спорта Рязанской области	всего, в том числе:  областной бюджет	2882,80751	700,00	730,00	730,00	722,80751	0,0	0,0	0,0	0,0	0,0	0,0	0,0
		федеральный бюджет	5597,19249	700,00	1630,00	1630,00	1637,19249	0,0	0,0	0,0	0,0	0,0	0,0	0,0
7	Министерство физической культуры и спорта Рязанской области	всего, в том числе:  областной бюджет	6148,989	0,0	0,0	0,0	0,0	1872,189	712,8	712,8	712,8	712,8	712,8	712,8
		федеральный бюджет	4989,6	0,0	0,0	0,0	0,0	0,0	712,8	712,8	712,8	712,8	712,8	712,8
8	Министерство культуры и туризма Рязанской области	всего, в том числе:	113060,324	1400,00	1360,00	3045,00	2038,00	1159,389	0,0	0,0	0,0	0,0	0,0	604,8
			1159,389	1400,00	0,0	0,0	0,0	1159,389	0,0	0,0	0,0	0,0	0,0	0,0

1	2	3	4	5	6	7	8	9	10	11	12	13	14	15
		областной бюджет	6919,78718	700,00	430,00	932,00	624,18718	604,8	604,8	604,8	604,8	604,8	604,8	604,8
		федеральный бюджет	6140,53682	700,00	930,00	2113,00	1413,81282	983,724	0,0	0,0	0,0	0,0	0,0	0,0
6	Министерство транспорта и автомобильных дорог Рязанской области	всего, в том числе:	10566,992	1100,00	1665,00	1665,00	1665,00	1361,592	518,4	518,4	518,4	518,4	518,4	518,4
		областной бюджет	5688,74682	550,00	500,00	500,00	509,94682	518,4	518,4	518,4	518,4	518,4	518,4	518,4
		федеральный бюджет	4878,24518	550,00	1165,00	1165,00	1155,05318	843,192	0,0	0,0	0,0	0,0	0,0	0,0



1	2	3	4	5	6	7	8	9	10	11	12	13	14	15	
10	Министерство труда и занятости населения Рязанской области	всего, в том числе:  областной бюджет	2167,00	0,0	0,0	580,00	1587,00	0,0	0,0	0,0	0,0	0,0	0,0	0,0	
			660,05743	0,0	174,00	486,05743	0,0	0,0	0,0	0,0	0,0	0,0	0,0	0,0	0,0
			1506,94257	0,0	406,00	1100,94257	0,0	0,0	0,0	0,0	0,0	0,0	0,0	0,0	0,0
11	Министерство печати и массовых коммуникаций Рязанской области	всего, в том числе:  областной бюджет	4850,00	800,00	1350,00	1350,00	1350,00	0,0	0,0	0,0	0,0	0,0	0,0	0,0	
			1623,4704	400,00	405,00	413,47040	0,0	0,0	0,0	0,0	0,0	0,0	0,0	0,0	0,0
			3226,5296	400,00	945,00	936,52960	0,0	0,0	0,0	0,0	0,0	0,0	0,0	0,0	0,0
12	Министерство по делам территорий и информацион-	всего, в том числе:	3726,66	0,0	0,0	0,0	0,0	1134,66	432,0	432,0	432,0	432,0	432,0	432,0	

1	2	3	4	5	6	7	8	9	10	11	12	13	14	15
	ной политике Рязанской области	областной бюджет	3024,0	0,0	0,0	0,0	0,0	432,0	432,0	432,0	432,0	432,0	432,0	432,0
			федеральный бюджет	702,66	0,0	0,0	0,0	0,0	702,66	0,0	0,0	0,0	0,0	0,0
	Итого по подпрограмме, в том числе:		291672,1	19104,00	56476,29	44008,89	42023,99	27870,59	17031,39	17031,39	17031,39	17031,39	17031,39	17031,39
		областной бюджет	178239,1	7925,2	17031,39	17031,39	17031,39	17031,39	17031,39	17031,39	17031,39	17031,39	17031,39	17031,39
		федеральный бюджет	113433,0	11178,80	39444,90	26977,50	24992,60	10839,2	0,0	0,0	0,0	0,0	0,0	0,0



Приложение № 5  
к постановлению Правительства  
Рязанской области  
от 31.10.2018 № 311

«5. Система программных мероприятий»

№ п/п	Программные мероприятия, обеспечиваю- щие выполнение задачи	Главные распоряди- тели	Исполни- тели	Источник финанси- рования	Объем финансирования, тыс. руб. в том числе по годам											Ожидаемый результат			
					2014	2015	2016	2017	2018	2019	2020	2021	2022	2023	2024				
					7	8	6	10	11	12	13	14	15	16	17				
					17010083,55977	9	3373,8	3016,3	3069,4	2771,9	2495,9	0,0	0,0	0,0	0,0	0,0	0,0	0,0	18
1	Задача 1. Улучшение качества предоставления услуг населению и совершенст- вованию системы социальной помощи отдельным категориям граждан, в том числе:		4	област- ной бюджет			983571,89027	1222989,1361	1241029,67069	1362124,93042	1724111,21633	1654165,66096	1764418,211	1764418,211	1764418,211	1764418,211	1764418,211	1764418,211	обеспечение выполнения государственных заданий учреждениями социального обслуживания ежегодно не менее чем на 95%; увеличение доли граждан пожилого возраста и инвалидов, которым будут улучшены условия проживания за счет обновления, укрепления и модернизации материально- технической базы, от общего количества граждан пожилого возраста и инвалидов,
				средства ПФР															

1	2	3	4	5	6	7	8	9	10	11	12	13	14	15	16	17	18	
1.1.	Государственное задание	министерство социальной защиты населения Рязанской области*, министерство труда и социальной защиты населения Рязанской области	государственные бюджетные учреждения Рязанской области (далее – ГБУ РО)	областной бюджет	13283612,95206	962331,89027	905565,402	909442,4	1017470,42870	1232246,43420	1301087,70269	1391093,73884	1391093,73884	1391093,73884	1391093,73884	1391093,73884	проживающих в государственных бюджетных учреждениях Рязанской области, до 45%; доведение доли объектов учреждений социального обслуживания полностью отремонтированных и оснащенных, до 3% ежегодно от общего количества указанных объектов; обеспечение устранения незначительных аварийных ситуаций и (или) выполнения ремонтных работ безотлагательного характера, выявленных в процессе эксплуатации объектов учреждений социального обслуживания ежегодно, на 100%; доведение доли объектов жилищно-коммунального, энергетического хозяйства, учреждений	
1.2.	Субсидии ГБУ РО на иные цели для укрепления материально-технической базы государственных бюджетных учреждений Рязанской области (проведение ремонтных, строительно-монтажных, проектных и предпроектных работ,	министерство социальной защиты населения Рязанской области*, министерство труда и социальной защиты населения Рязанской области	ГБУ РО	областной бюджет	57036,2	9962,0	6710,0	5744,6	5744,6	15676,8	2199,7	2199,7	2199,7	2199,7	2199,7	2199,7	2199,7	0,0
				средства ПФР	14727,3	3373,8	3016,3	3069,4	2771,9	2495,9	0,0	0,0	0,0	0,0	0,0	0,0	0,0	0,0

1	2	3	4	5	6	7	8	9	10	11	12	13	14	15	16	17	18
	благоустройство территории, мероприятия по технологическому подключению инженерных сетей, подготовка объектов к работе в отопительный период)																социального обслуживания, подготовленных к работе в отопительный период, от общего количества объектов до 100%; обеспечение выполнения комплексной, в том числе пожарной, безопасности объектов учреждений социального обслуживания в соответствии с действующими нормативами ежегодно на 100%; оснащение не менее 11 государственных бюджетных учреждений Рязанской области медицинским, технологическим оборудованием, мебелью и предметами длительного пользования;
1.3.	Субсидии ГБУ РО на иные цели для приобретения технологического, медицинского оборудования, мебели и предметов длительного пользования, строительных материалов	министерство социальной защиты населения Рязанской области*, министерство труда и социальной защиты населения Рязанской области	ГБУ РО	областной бюджет	18987,9	2950,0	2862,0	2345,1	2345,1	4285,7	700,0	700,0	700,0	700,0	700,0	700,0	увеличение количества работников учреждений, повысивших квалификацию и прошедших профессиональную подготовку, на 430
1.4.	Субсидии на иные цели ГБУ РО на обеспечение комплексной, в том числе пожарной, безопасности	министерство социальной защиты населения Рязанской области*, министерство труда и	ГБУ РО	областной бюджет	64979,0	5827,0	5857,0	5863,3	5863,3	6328,6	5873,3	5873,3	5873,3	5873,3	5873,3	5873,3	

1	2	3	4	5	6	7	8	9	10	11	12	13	14	15	16	17	18
	государственных бюджетных учреждений Рязанской области	социальной защиты населения Рязанской области															человек, приобретение и оснащение автотранспорта для государственных бюджетных учреждений Рязанской области не менее 4 единиц; обеспечение выполнения на 100% комплекса мероприятий по организации работы автоматизированных программных комплексов в целях повышения эффективности предоставления государственных услуг населению; выделение субсидий не менее 16 поставщикам социальных услуг, включенным в реестр поставщиков социальных услуг Рязанской области, но не участвующим в выполнении государственного задания (заказа) и предоставляющим гражданам социальные услуги, предусмотренные индивидуальной
1.5.	Субсидии ГБУ РО на иные цели на повышение квалификации и профессиональную подготовку работников государственных бюджетных учреждений Рязанской области	министерство социальной защиты населения Рязанской области*, министерство труда и социальной защиты населения Рязанской области	ГБУ РО	областной бюджет	9873,5	510,0	495,0	468,6	468,6	1907,3	1004,0	1004,0	1004,0	1004,0	1004,0	1004,0	1004,0
1.6.	Субсидии ГБУ РО на иные цели на приобретение и оснащение автотранспортных средств	министерство труда и социальной защиты населения Рязанской области	ГБУ РО	областной бюджет	5398,37964	0,0	0,0	0,0	0,0	5398,37964	0,0	0,0	0,0	0,0	0,0	0,0	социальных услуг, включенным в реестр поставщиков социальных услуг Рязанской области, но не участвующим в выполнении государственного задания (заказа) и предоставляющим гражданам социальные услуги, предусмотренные индивидуальной
1.7.	Организация работы автоматизированных программных комплексов в режиме реального	министерство социальной защиты населения Рязанской области*, министерство	министерство социальной защиты населения Рязанской области*, министерство	областной бюджет	40257,12127	1991,0	1991,0	18068,72618	5420,09509	1791,9	1832,4	1832,4	1832,4	1832,4	1832,4	1832,4	1832,4

1	2	3	4	5	6	7	8	9	10	11	12	13	14	15	16	17	18
	времени посредством удаленного доступа	труда и социальной защиты населения Рязанской области	труда и социальной защиты населения Рязанской области														программой; обеспечение прохождения курса социальной реабилитации в государственных казенных учреждениях Рязанской области ежегодно более 200 человек несовершеннолетних, находящихся в трудной жизненной ситуации; обеспечение соотношения средней заработной платы педагогических работников государственных казенных учреждений Рязанской области, оказывающих социальные услуги детям-сиротам и детям, оставшимся без попечения родителей, и средней заработной платы в регионе до 100%
1.8.	Организация предоставления социальных услуг в государственных казенных учреждениях Рязанской области	министерство социальной защиты населения Рязанской области*; министерство труда и социальной защиты населения Рязанской области	министерство социальной защиты населения Рязанской области	областной бюджет	3214593,18232	0,0	299508,7341	299006,94451	298480,46607	306479,16193	318314,21771	338560,73160	338560,73160	338560,73160	338560,73160	338560,73160	338560,73160
1.9.	Предоставление субсидий по возмещению затрат поставщикам социальных услуг, включенным в реестр поставщиков социальных услуг Рязанской области, но не участвующим в выполнении государственного задания (заказа)	министерство социальной защиты населения Рязанской области; министерство труда и социальной защиты населения Рязанской области	министерство социальной защиты населения Рязанской области	областной бюджет	315345,32448	0,0	0,0	90,0	26332,34056	149996,94056	23154,34056	23154,34056	23154,34056	23154,34056	23154,34056	23154,34056	23154,34056

1	2	3	4	5	6	7	8	9	10	11	12	13	14	15	16	17	18
	и предоставляющим гражданам социальные услуги, предусмотренные индивидуальной программой																
	Итого по подпрограмме, в том числе:																
					17010083,55977	983571,89027	1222989,1361	1241029,67069	1362124,93042	1724111,21633	1654165,66096	1764418,211	1764418,211	1764418,211	1764418,211	1764418,211	0,0
				областной бюджет	17010083,55977	983571,89027	1222989,1361	1241029,67069	1362124,93042	1724111,21633	1654165,66096	1764418,211	1764418,211	1764418,211	1764418,211	1764418,211	0,0
				средства ПФР	14727,3	3373,8	3016,3	3069,4	2771,9	2495,9	0,0	0,0	0,0	0,0	0,0	0,0	0,0

\* До реорганизации в министерство труда и социальной защиты населения Рязанской области.



## 6. Целевые индикаторы эффективности исполнения подпрограммы

№ п/п	Наименование целевых индикаторов и показателей	Единица измерения	Базовый 2012 год	2014 год	2015 год	2016 год	2017 год	2018 год	2019 год	2020 год	2021 год	2022 год	2023 год	2024 год
1	2	3	4	5	6	7	8	9	10	11	12	13	14	15
1.	Выполнение государственных заданий учреждениями социального обслуживания населения Рязанской области	%	93,5	95	95	95	95	95	95	95	95	95	95	95
2.	Доля граждан пожилого возраста и инвалидов, которым улучшены условия проживания за счет обновления, укрепления и модернизации материально-технической базы (в текущем году)	% от общего количества граждан пожилого возраста и инвалидов, проживающих в государственных бюджетных учреждениях Рязанской области	20	8	8	8,5	8	8	2	0,5	0,5	0,5	0,5	0,5
3.	Доля объектов учреждений социального обслуживания, в которых проведены ремонтные работы и их оснащение	% от общего количества указанных объектов	6	4	3	3	3	3	3	3	3	3	3	3


1	2	3	4	5	6	7	8	9	10	11	12	13	14	15
4.	Доля учреждений социального обслуживания, устранивших незначительные аварийные ситуации и (или) выполнившие ремонтные работы безотлагательного характера, выявленные в процессе эксплуатации зданий и сооружений	% от общего количества учреждений, на которых выявлены незначительные аварийные ситуации и ремонтные работы безотлагательного характера, выявленные в процессе проведения ремонтных работ безотлагательного характера	100	100	100	100	100	100	100	100	100	100	100	100
5.	Доля объектов жилищно-коммунального, энергетического хозяйства учреждений социального обслуживания, подготовленных к работе в отопительный период	% от общего количества объектов	100	100	100	100	100	100	100	100	100	100	100	100
6.	Доля объектов учреждений социального обслуживания, на которых обеспечена	% от общего количества объектов	100	100	100	100	100	100	100	100	100	100	100	100

1	2	3	4	5	6	7	8	9	10	11	12	13	14	15
	комплексная, в том числе пожарная, безопасность, в соответствии с действующими нормативами													
7.	Количество государственных учреждений Рязанской области, оснащенных медицинским, технологическим оборудованием, мебелью и предметами длительного пользования	ед.	17	не менее 1	не менее 1	не менее 1	не менее 1	не менее 1	не менее 1	не менее 1	не менее 1	не менее 1	не менее 1	не менее 1
8.	Количество работников учреждений, повысивших квалификацию и прошедших профессиональную подготовку	чел.	30	30	30	30	30	40	45	45	45	45	45	45
9.	Количество приобретенного и оснащенного автотранспорта для государственных бюджетных	ед.	9	0	0	0	0	не менее 4	0	0	0	0	0	0

1	2	3	4	5	6	7	8	9	10	11	12	13	14	15
	учреждений Рязанской области													
10.	Выполнение комплекса мероприятий по организации работы автоматизиро- ванных программных комплексов в целях повышения эффективности предоставления государственных услуг населению	%	20	40	50	60	75	75	80	100	100	100	100	100
11.	Доля несовершеннолет- них, находящихся в трудной жизненной ситуации, прошедших курс социальной реабилитации в государственных казенных учреждениях Рязанской области	%	-	-	100	100	100	100	100	100	100	100	100	100
12.	Соотношение средней зарботной платы педагогических работников государственных казенных	%	-	-	90	100	-	-	-	-	-	-	-	-



1	2	3	4	5	6	7	8	9	10	11	12	13	14	15
	учреждений Рязанской области, оказывающих социальные услуги детям-сиротам и детям, оставшимся без попечения родителей, и средней заработной платы в регионе													
13.	Количество поставщиков социальных услуг, получающих субсидии по возмещению затрат в связи с оказанием гражданам социальных услуг	ед.	-	-	-	-	не менее 2	не менее 2	не менее 2	не менее 2	не менее 2	не менее 2	не менее 2	не менее 2»
	предусмотрены индивидуальные программы													



«5. Система программных мероприятий»

№ п/п	Программные мероприятия, обеспечивающие выполнение задачи	Главные распорядители	Исполнители	Источник финансирования	Объем финансирования, тыс. руб. в том числе по годам										Ожидаемый результат		
					2015	2016	2017	2018	2019	2020	2021	2022	2023	2024			
1	Задача 1. Оказание социальной поддержки гражданам в соответствии с действующим федеральным и региональным законодательством, в том числе:		4	5	9	7	8	6	10	11	12	13	14	15	16	17	Обеспечение выполнения обязательств по социальной поддержке семьям, имеющим детей, и отдельным категориям граждан до 99%
17000970,854					3249262,719	2865230,123	2801556,612	2850187,86370	3164157,25308	3160010,24422	3160010,24422	3160010,24422	3160010,24422	3160010,24422	3160010,24422	3160010,24422	
				областной бюджет		2235522,001	2552735,8	2837394,151	2850187,86370	3164157,25308	3160010,24422	3160010,24422	3160010,24422	3160010,24422	3160010,24422	3160010,24422	0,0
				федеральный бюджет													0,0
					Всего	29440048,28988											

1	2	3	4	5	6	7	8	9	10	11	12	13	14	15	16	17
1.1	Оказание социальной поддержки в соответствии с действующим федеральным и региональным законодательством семьям, имеющим детей	министерство социальной защиты населения Рязанской области*, министерство труда и социальной защиты населения Рязанской области	министерство социальной защиты населения Рязанской области	областной бюджет	10603728,11342	689888,8	882583,1	1004995,41736	1039869,4418	1148727,42346	1167532,78616	1167532,78616	1167532,78616	1167532,78616	1167532,78616	1167532,78616
1.2	Оказание социальной поддержки отдельным категориям граждан в соответствии с действующим федеральным и региональным законодательством (за исключением социальной поддержки семьям, имеющим детей)	министерство социальной защиты населения Рязанской области*, министерство труда и социальной защиты населения Рязанской области	министерство социальной защиты населения Рязанской области*, министерство труда и социальной защиты населения Рязанской области	областной бюджет	18836320,17646	1545633,201	1670152,7	1832398,73364	1810318,4219	2015429,82962	1992477,45806	1992477,45806	1992477,45806	1992477,45806	1992477,45806	1992477,45806
				федеральный бюджет	5545417,9	577604,1	632927,4	646088	1398761,0	1123022,4	1167015,0	0,0	0,0	0,0	0,0	0,0
				федеральный бюджет	11455552,954	2671658,619	2232302,723	2155468,612	1464559,1	1459473,0	1472090,9	0,0	0,0	0,0	0,0	0,0

1	2	3	4	5	6	7	8	9	10	11	12	13	14	15	16	17
	Итого по подпрограмме, в том числе:				17000970,854	3249262,719	2865230,123	2801556,612	2863320,1	2582495,4	2639105,9	0,0	0,0	0,0	0,0	
				федеральный бюджет	29440048,28988	2235522,001	2552735,8	2837394,151	2850187,8637	3164157,25308	3160010,24422	3160010,24422	3160010,24422	3160010,24422	3160010,24422	
				областной бюджет	46441019,14388	5484784,72	5417965,923	5638950,763	5713507,9637	5746652,65308	5799116,14422	3160010,24422	3160010,24422	3160010,24422	3160010,24422	


\* До реорганизации в министерство труда и социальной защиты населения Рязанской области.





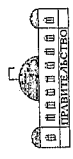
6. Целевые индикаторы и показатели эффективности  
исполнения подпрограммы

№ п/п	Наименование целевых индикаторов и показателей	Единица измерения	2013 год базовый	2015 год	2016 год	2017 год	2018 год	2019 год	2020 год	2021 год	2022 год	2023 год	2024 год
1.1	Доля семей, имеющих детей, которым предоставляются меры социальной поддержки, в общем числе семей с детьми, имеющих право на меры социальной поддержки	%	98	98	98	98	98,5	99	99	99	99	99	99
1.2	Доля отдельных категорий граждан, которым предоставляются меры социальной поддержки, в общем числе граждан, имеющих право на меры социальной поддержки	%	98	98	98	98	98,5	99	99	99	99	99	99»



«5. Система программных мероприятий»

№ п/п	Программные мероприятия, обеспечивающие выполнение задачи	Главные распорядители	Исполнители	Источник финансирования	Объем финансирования, тыс. руб. в том числе по годам										Ожидаемый результат		
					2015	2016	2017	2018	2019	2020	2021	2022	2023	2024			
1	Задача 1. Обеспечение эффективного исполнения государственных функций в сфере реализации Программы, в том числе:	3	4	5	9	7	8	6	10	11	12	13	14	15	16	17	Достижение ежегодно не менее 95% запланированных значений целевых индикаторов Программы
1.1	Обеспечение деятельности министерства социальной защиты населения Рязанской области*, министерства труда и социальной	министерство социальной защиты населения Рязанской области*, министерство труда и социальной	министерство социальной защиты населения Рязанской области*, министерство труда и социальной	областной бюджет	1168955,07079	80112,17208	77893,57416	78445,79866	120947,90789	128150,87515	136680,94857	136680,94857	136680,94857	136680,94857	136680,94857	136680,94857	



1	2	3	4	5	6	7	8	9	10	11	12	13	14	15	16	17
	труда и социальной защиты населения Рязанской области	защиты населения Рязанской области	защиты населения Рязанской области													
	Итого по подпрограмме				1168955,07079	80112,17208	77893,57416	78445,79866	120947,90789	128150,87515	136680,94857	136680,94857	136680,94857	136680,94857	136680,94857	

\* До реорганизации в министерство труда и социальной защиты населения Рязанской области.

### 6. Целевые индикаторы и показатели эффективности исполнения подпрограммы

№ п/п	Наименование целевых индикаторов и показателей	Единица измерения	2013 год базовый	2015 год	2016 год	2017 год	2018 год	2019 год	2020 год	2021 год	2022 год	2023 год	2024 год
1.	Уровень выполнения значений целевых индикаторов Программы	%	-	не менее 95,0	не менее 95,0	не менее 95,0	не менее 95,0	не менее 95,0	не менее 95,0	не менее 95,0	не менее 95,0	не менее 95,0	не менее 95,0»

