



# ПРАВИТЕЛЬСТВО РЯЗАНСКОЙ ОБЛАСТИ

## ПОСТАНОВЛЕНИЕ

от 28 декабря 2018 г. № 442

О внесении изменений в постановление Правительства Рязанской области от 08 октября 2018 г. № 289  
«О внесении изменений в постановление Правительства Рязанской области от 30 октября 2013 г. № 357 «Об утверждении государственной программы Рязанской области «Развитие агропромышленного комплекса на 2014-2020 годы»

Правительство Рязанской области ПОСТАНОВЛЯЕТ:

1. Внести в постановление Правительства Рязанской области от 08 октября 2018 г. № 289 «О внесении изменений в постановление Правительства Рязанской области от 30 октября 2013 г. № 357 «Об утверждении государственной программы Рязанской области «Развитие агропромышленного комплекса на 2014-2020 годы» следующие изменения:

1) подпункт 2 пункта 1 изложить в следующей редакции:

«2) в приложении:

- в наименовании и по тексту слова «Развитие агропромышленного комплекса на 2014-2020 годы» заменить словами «Развитие агропромышленного комплекса»;

- в паспорте государственной программы:

в строке «Сроки и этапы реализации» цифры «2020» заменить цифрами «2021»;

строки «Объемы и источники финансирования», «Ожидаемые конечные результаты реализации Программы и показатели социально-экономической эффективности» изложить в следующей редакции:

«Объемы и источники финансирования	Общий объем финансирования Программы предусматривается в размере 22533288,14466 тыс. руб., в том числе: федеральный бюджет – 14959608,197 тыс. руб.*, областной бюджет – 7573 679,94766 тыс. руб. В том числе по годам: 2014 год – 3644133,1 тыс. руб., в том числе:
------------------------------------	--

федеральный бюджет – 2937222,5 тыс. руб.\*,  
 областной бюджет – 706910,6 тыс. руб.;

2015 год – 3382966,95249 тыс. руб., в том числе:  
 федеральный бюджет – 2478932,0 тыс. руб.\*,  
 областной бюджет – 904034,95249 тыс. руб.;

2016 год – 3504848,42585 тыс. руб., в том числе:  
 федеральный бюджет – 2600696,8 тыс. руб.\*,  
 областной бюджет – 904151,62585 тыс. руб.;

2017 год – 2740353,36282 тыс. руб., в том числе:  
 федеральный бюджет – 1743777,9 тыс. руб.\*,  
 областной бюджет – 996575,46282 тыс. руб.;

2018 год – 2774311,87153 тыс. руб., в том числе:  
 федеральный бюджет – 1647973,8 тыс. руб.\*,  
 областной бюджет – 1126338,07153 тыс. руб.;

2019 год – 2292407,47472 тыс. руб., в том числе:  
 федеральный бюджет – 1304161,7 тыс. руб.\*,  
 областной бюджет – 988245,77472 тыс. руб.;

2020 год – 2199831,56206 тыс. руб., в том числе:  
 федеральный бюджет – 1199 940,4 тыс. руб.\*,  
 областной бюджет – 999891,16206 тыс. руб.;

2021 год – 1994435,39519 тыс. руб., в том числе:  
 федеральный бюджет – 1046903,097 тыс. руб.\*,  
 областной бюджет – 947532,29819 тыс. руб.

Объем финансирования подпрограмм:

1. Подпрограмма 1 «Развитие подотрасли растениеводства, переработки и реализации продукции растениеводства».

Общий объем финансирования подпрограммы предусматривается в размере 5015404,05821 тыс. руб., в том числе: федеральный бюджет – 3197375,00125 тыс. руб.\*, областной бюджет – 1818029,05696 тыс. руб.

В том числе по годам:

2014 год – 948644,6 тыс. руб., в том числе:  
 федеральный бюджет – 636823,7 тыс. руб.\*,  
 областной бюджет – 311820,9 тыс. руб.;

2015 год – 893975,03823 тыс. руб., в том числе:  
 федеральный бюджет – 616568,8 тыс. руб.\*,  
 областной бюджет – 277406,23823 тыс. руб.;

2016 год – 865286,831 тыс. руб., в том числе:  
 федеральный бюджет – 579818,5 тыс. руб.\*,  
 областной бюджет – 285468,331 тыс. руб.;

2017 год – 446978,107 тыс. руб., в том числе:  
 федеральный бюджет – 281190,5868 тыс. руб.\*,  
 областной бюджет – 165787,5202 тыс. руб.;

2018 год – 468404,56786 тыс. руб., в том числе:  
 федеральный бюджет – 325004,36445 тыс. руб.\*,  
 областной бюджет – 143400,20341 тыс. руб.;  
 2019 год – 461279,29 тыс. руб., в том числе:  
 федеральный бюджет – 257543,2 тыс. руб.\*,  
 областной бюджет – 203736,09 тыс. руб.;  
 2020 год – 472110,78 тыс. руб., в том числе:  
 федеральный бюджет – 257543,2 тыс. руб.\*,  
 областной бюджет – 214567,58 тыс. руб.;  
 2021 год – 458724,84412 тыс. руб., в том числе:  
 федеральный бюджет – 242882,65 тыс. руб.\*,  
 областной бюджет – 215842,19412 тыс. руб.

2. Подпрограмма 2 «Развитие подотрасли животноводства, переработки и реализации продукции животноводства».

Общий объем финансирования подпрограммы предусматривается в размере 9382186,73431 тыс. руб., в том числе: федеральный бюджет – 6789878,6982 тыс. руб.\*, областной бюджет – 2592308,03611 тыс. руб.

В том числе по годам:

2014 год – 2634127,9 тыс. руб., в том числе:  
 федеральный бюджет – 2261603,1 тыс. руб.\*,  
 областной бюджет – 372524,8 тыс. руб.;  
 2015 год – 1795658,585 тыс. руб., в том числе:  
 федеральный бюджет – 1421151,4 тыс. руб.\*,  
 областной бюджет – 374507,185 тыс. руб.;  
 2016 год – 1786048,40569 тыс. руб., в том числе:  
 федеральный бюджет – 1441236,2 тыс. руб.\*,  
 областной бюджет – 344812,20569 тыс. руб.;  
 2017 год – 616876,611 тыс. руб., в том числе:  
 федеральный бюджет – 339595,41455 тыс. руб.\*,  
 областной бюджет – 277281,19645 тыс. руб.;  
 2018 год – 712825,42824 тыс. руб., в том числе:  
 федеральный бюджет – 329710,06425 тыс. руб.\*,  
 областной бюджет – 383115,36399 тыс. руб.;  
 2019 год – 612456,63727 тыс. руб., в том числе:  
 федеральный бюджет – 330289,1 тыс. руб.\*,  
 областной бюджет – 282167,53727 тыс. руб.;  
 2020 год – 607720,96781 тыс. руб., в том числе:  
 федеральный бюджет – 330289,1 тыс. руб.\*,  
 областной бюджет – 277431,86781 тыс. руб.;  
 2021 год – 616472,1993 тыс. руб., в том числе:  
 федеральный бюджет – 336004,3194 тыс. руб.\*,  
 областной бюджет – 280467,8799 тыс. руб.

### 3. Подпрограмма 3 «Поддержка малых форм хозяйствования».

Общий объем финансирования подпрограммы предусматривается в размере 703833,3968 тыс. руб., в том числе: федеральный бюджет – 593530,67155 тыс. руб.\*, областной бюджет – 110302,72525 тыс. руб.

В том числе по годам:

2014 год – 25928,9 тыс. руб., в том числе:  
федеральный бюджет – 23642,7 тыс. руб.\*,  
областной бюджет – 2286,2 тыс. руб.;

2015 год – 83705,674 тыс. руб., в том числе:  
федеральный бюджет – 59317,4 тыс. руб.\*,  
областной бюджет – 24388,274 тыс. руб.;

2016 год – 55494,1 тыс. руб., в том числе:  
федеральный бюджет – 45494,1 тыс. руб.\*,  
областной бюджет – 10000,0 тыс. руб.;

2017 год – 72441,66174 тыс. руб., в том числе:  
федеральный бюджет – 68752,86965 тыс. руб.\*,  
областной бюджет – 3688,79209 тыс. руб.;

2018 год – 128143,378 тыс. руб., в том числе:  
федеральный бюджет – 108921,8713 тыс. руб.\*,  
областной бюджет – 19221,5067 тыс. руб.;

2019 год – 113058,82353 тыс. руб., в том числе:  
федеральный бюджет – 96100,0 тыс. руб.\*,  
областной бюджет – 16958,82353 тыс. руб.;

2020 год – 113058,82353 тыс. руб., в том числе:  
федеральный бюджет – 96100,0 тыс. руб.\*,  
областной бюджет – 16958,82353 тыс. руб.;

2021 год – 112002,036 тыс. руб., в том числе:  
федеральный бюджет – 95201,7306 тыс. руб.\*,  
областной бюджет – 16800,3054 тыс. руб.

### 4. Подпрограмма 4 «Техническая и технологическая модернизация агропромышленного производства».

Общий объем финансирования подпрограммы предусматривается в размере 4073983,69243 тыс. руб., в том числе: федеральный бюджет – 3103260,397 тыс. руб.\*, областной бюджет – 970723,29543 тыс. руб.

В том числе по годам:

2014 год – 0,0 тыс. руб., в том числе:  
федеральный бюджет – 0,0 тыс. руб.\*,  
областной бюджет – 0,0 тыс. руб.;

2015 год – 188600,0 тыс. руб., в том числе:  
федеральный бюджет – 180500,0 тыс. руб.\*,  
областной бюджет – 8100,0 тыс. руб.;

2016 год – 60797,023 тыс. руб., в том числе:  
 федеральный бюджет – 51300,0 тыс. руб.\*,  
 областной бюджет – 9497,023 тыс. руб.;

2017 год – 1170069,64626 тыс. руб., в том числе:  
 федеральный бюджет – 924396,8 тыс. руб.\*,  
 областной бюджет – 245672,84626 тыс. руб.;

2018 год – 1026132,8269 тыс. руб., в том числе:  
 федеральный бюджет – 750681,2 тыс. руб.\*,  
 областной бюджет – 275451,6269 тыс. руб.;

2019 год – 680502,43767 тыс. руб., в том числе:  
 федеральный бюджет – 511194,6 тыс. руб.\*,  
 областной бюджет – 169307,83767 тыс. руб.;

2020 год – 562480,0176 тыс. руб., в том числе:  
 федеральный бюджет – 422639,3 тыс. руб.\*,  
 областной бюджет – 139840,7176 тыс. руб.;

2021 год – 385401,741 тыс. руб., в том числе:  
 федеральный бюджет – 262548,497 тыс. руб.\*,  
 областной бюджет – 122853,244 тыс. руб.

5. Подпрограмма 5 «Научное и информационно-консультационное обеспечение АПК».

Финансирование мероприятий подпрограммы осуществляется из областного бюджета в размере 105009,53 тыс. руб., в том числе по годам:

2014 год – 11200,0 тыс. руб.;

2015 год – 11100,0 тыс. руб.;

2016 год – 12810,0 тыс. руб.;

2017 год – 10569,53 тыс. руб.;

2018 год – 9530,0 тыс. руб.;

2019 год – 14600,0 тыс. руб.;

2020 год – 17600,0 тыс. руб.;

2021 год – 17600,0 тыс. руб.

6. Подпрограмма 6 «Развитие мелиорации земель сельскохозяйственного назначения».

Общий объем финансирования подпрограммы предусматривается в размере 297351,12977 тыс. руб., в том числе: федеральный бюджет – 98361,5 тыс. руб.\*,  
 областной бюджет – 198989,62977 тыс. руб.

В том числе по годам:

2014 год – 24231,7 тыс. руб., в том числе:  
 федеральный бюджет – 15153,0 тыс. руб.\*,  
 областной бюджет – 9078,7 тыс. руб.;

2015 год – 28575,142 тыс. руб., в том числе:  
 федеральный бюджет – 15743,0 тыс. руб.\*,  
 областной бюджет – 12832,142 тыс. руб.;

2016 год – 23410,583 тыс. руб., в том числе:  
 федеральный бюджет – 16280,0 тыс. руб.\*,  
 областной бюджет – 7130,583 тыс. руб.;

2017 год – 47898,399 тыс. руб., в том числе:  
 федеральный бюджет – 7390,6 тыс. руб.\*,  
 областной бюджет – 40507,799 тыс. руб.;

2018 год – 58129,894 тыс. руб., в том числе:  
 федеральный бюджет – 14101,5 тыс. руб.\*,  
 областной бюджет – 44028,394 тыс. руб.;

2019 год – 38518,82353 тыс. руб., в том числе:  
 федеральный бюджет – 10641,0 тыс. руб.\*,  
 областной бюджет – 27877,82353 тыс. руб.;

2020 год – 38297,64706 тыс. руб., в том числе:  
 федеральный бюджет – 9569,0 тыс. руб.\*,  
 областной бюджет – 28728,64706 тыс. руб.;

2021 год – 38288,94118 тыс. руб., в том числе:  
 федеральный бюджет – 9483,4 тыс. руб.\*,  
 областной бюджет – 28805,54118 тыс. руб.

7. Подпрограмма 7 «Развитие овощеводства открытого и защищенного грунта и семенного картофелеводства».

Общий объем финансирования подпрограммы предусматривается в размере 32686,61 тыс. руб., в том числе: федеральный бюджет – 2568,0 тыс. руб.\*,  
 областной бюджет – 30118,61 тыс. руб.

В том числе по годам:

2015 год – 0,0 тыс. руб.;

2016 год – 2886,61 тыс. руб., в том числе:  
 федеральный бюджет – 2568,0 тыс. руб.\*,  
 областной бюджет – 318,61 тыс. руб.;

2017 год – 0,0 тыс. руб., в том числе:  
 федеральный бюджет – 0,0 тыс. руб.\*,  
 областной бюджет – 0,0 тыс. руб.;

2018 год – 0,0 тыс. руб., в том числе:  
 федеральный бюджет – 0,0 тыс. руб.\*,  
 областной бюджет – 0,0 тыс. руб.;

2019 год – 0,0 тыс. руб., в том числе:  
 федеральный бюджет – 0,0 тыс. руб.\*,  
 областной бюджет – 0,0 тыс. руб.;

2020 год – 19800,0 тыс. руб., в том числе:  
 федеральный бюджет – 0,0 тыс. руб.\*,  
 областной бюджет – 19800,0 тыс. руб.;

2021 год – 10000,0 тыс. руб., в том числе:  
 федеральный бюджет – 0,0 тыс. руб.\*,  
 областной бюджет – 10000,0 тыс. руб.

8. Подпрограмма 8 «Устойчивое развитие сельских территорий».

Общий объем финансирования подпрограммы предусматривается в размере 2156890,258 тыс. руб., в том числе: федеральный бюджет – 999632,0 тыс. руб.\*, областной бюджет – 1157258,258 тыс. руб.

В том числе по годам:

2015 год – 245564,0 тыс. руб., в том числе: федеральный бюджет – 129848,0 тыс. руб.\*, областной бюджет – 115716,0 тыс. руб.;

2016 год – 485535,0 тыс. руб., в том числе: федеральный бюджет – 373500,0 тыс. руб.\*, областной бюджет – 112035,0 тыс. руб.;

2017 год – 268237,541 тыс. руб., в том числе: федеральный бюджет – 93753,1 тыс. руб.\*, областной бюджет – 174484,441 тыс. руб.;

2018 год – 301271,205 тыс. руб., в том числе: федеральный бюджет – 119554,8 тыс. руб.\*, областной бюджет – 181716,405 тыс. руб.;

2019 год – 295915,188 тыс. руб., в том числе: федеральный бюджет – 98393,8 тыс. руб.\*, областной бюджет – 197521,388 тыс. руб.;

2020 год – 288257,164 тыс. руб., в том числе: федеральный бюджет – 83799,8 тыс. руб.\*, областной бюджет – 204457,364 тыс. руб.;

2021 год – 272110,16 тыс. руб., в том числе: федеральный бюджет – 100782,5 тыс. руб.\*, областной бюджет – 171327,66 тыс. руб.

9. Подпрограмма 9 «Обеспечение деятельности по формированию и использованию регионального продовольственного фонда».

Финансирование мероприятий подпрограммы осуществляется из областного бюджета в размере 29687,51 тыс. руб., в том числе по годам:

2015 год – 3752,3 тыс. руб.;

2016 год – 6217,61 тыс. руб.;

2017 год – 4717,6 тыс. руб.;

2018 год – 0,0 тыс. руб.;

2019 год – 5000,0 тыс. руб.;

2020 год – 5000,0 тыс. руб.;

2021 год – 5000,0 тыс. руб.

10. Подпрограмма 10 «Обеспечение реализации программы».

Финансирование мероприятий подпрограммы

	<p>осуществляется из областного бюджета в размере 498732,86914 тыс. руб., в том числе по годам:  2015 год – 67952,81326 тыс. руб.;  2016 год – 68182,26316 тыс. руб.;  2017 год – 67305,31082 тыс. руб.;  2018 год – 69874,57153 тыс. руб.;  2019 год – 71076,27472 тыс. руб.;  2020 год – 75506,16206 тыс. руб.;  2021 год – 78835,47359 тыс. руб.</p> <p>11. Подпрограмма 11 «Развитие оптово-распределительных центров и инфраструктуры системы социального питания».</p> <p>Общий объем финансирования подпрограммы предусматривается в размере 237522,356 тыс. руб., в том числе: федеральный бюджет – 175001,929 тыс. руб.*, областной бюджет – 62520,427 тыс. руб.</p> <p>В том числе по годам:  2015 год – 64083,4 тыс. руб., в том числе: федеральный бюджет – 55803,4 тыс. руб.*, областной бюджет – 8280,0 тыс. руб.;  2016 год – 138180,0 тыс. руб., в том числе: федеральный бюджет – 90500,0 тыс. руб.*, областной бюджет – 47680,0 тыс. руб.;  2017 год – 35258,956 тыс. руб., в том числе: федеральный бюджет – 28698,529 тыс. руб.*, областной бюджет – 6560,427 тыс. руб.</p>
<p>Ожидаемые конечные результаты реализации Программы и показатели социально-экономической эффективности</p>	<p>Реализация Программы обеспечит к концу 2021 года:</p> <ul style="list-style-type: none"> <li>- долю площади, засеваемой элитными семенами, в общей площади посевов на уровне 6%;</li> <li>- площадь закладки многолетних насаждений до 0,05 тыс. га;</li> <li>- производство плодов и ягод в сельскохозяйственных организациях, крестьянских (фермерских) хозяйствах, включая индивидуальных предпринимателей, до 2,0 тыс. тонн;</li> <li>- площадь агрохимического обследования земель сельскохозяйственного назначения до 200,0 тыс. га;</li> <li>- долю застрахованной стоимости продукции растениеводства в общей стоимости продукции растениеводства на уровне 3,8%;</li> <li>- производство муки из зерновых культур, овощных и других растительных культур, смеси из них 480,0 тыс. тонн;</li> <li>- производство крупы до 4,4 тыс. тонн;</li> </ul>



- производство масла подсолнечного нерафинированного и его фракций до 0,8 тыс. тонн;
- производство сахара белого свекловичного в твердом состоянии до 22,5 тыс. тонн;
- производство плодоовощных консервов до 10,5 млн. условных банок;
- производство хлебобулочных изделий, обогащенных микронутриентами, и диетических хлебобулочных изделий до 2,7 тыс. тонн;
- сохранение размера посевных площадей, занятых зерновыми, зернобобовыми и кормовыми сельскохозяйственными культурами, на уровне 735 тыс. га;
- объем приобретения дизельного топлива на проведение агротехнологических работ 1,3942 тыс. тонн;
- производство зерновых и зернобобовых культур до 1625,3 тыс. тонн;
- производство сахарной свеклы до 268,0 тыс. тонн;
- производство картофеля до 385,0 тыс. тонн;
- производство масличных культур до 152,0 тыс. тонн;
- производство скота и птицы на убой в хозяйствах всех категорий (в живом весе) до 70,7 тыс. тонн;
- поголовье крупного рогатого скота специализированных мясных пород и помесного скота, полученного от скрещивания со специализированными мясными породами, в сельскохозяйственных организациях, крестьянских (фермерских) хозяйствах, включая индивидуальных предпринимателей, до 2,0 тыс. голов;
- численность товарного поголовья коров специализированных мясных пород в сельскохозяйственных организациях, крестьянских (фермерских) хозяйствах, включая индивидуальных предпринимателей, до 0,5 тыс. голов;
- сохранность племенного условного маточного поголовья сельскохозяйственных животных 100% к уровню предыдущего года;
- производство молока в хозяйствах всех категорий до 399,7 тыс. тонн;
- численность племенного условного маточного поголовья сельскохозяйственных животных до 27,8 тыс. условных голов;
- реализацию племенного молодняка крупного рогатого

скота молочных и мясных пород 8 голов на 100 голов маток;

- производство сыров и сырных продуктов до 16,6 тыс. тонн;
- производство масла сливочного до 2,6 тыс. тонн;
- прирост производственных мощностей по убою скота и его первичной переработке 16,0 тыс. тонн;
- долю застрахованной стоимости продукции животноводства в общей стоимости продукции животноводства на уровне 3,4%;
- объем субсидируемых кредитов МФХ 0,17 млн. руб.;
- площадь земельных участков, оформленных в собственность крестьянскими (фермерскими) хозяйствами, 5,4 тыс. га;
- количество крестьянских (фермерских) хозяйств, осуществивших проекты по развитию семейных животноводческих ферм с помощью государственной поддержки, 21 единица;
- количество созданных рабочих мест на семейных животноводческих фермах 72 человека;
- количество крестьянских (фермерских) хозяйств, осуществивших проекты по созданию и развитию своих крестьянских (фермерских) хозяйств с помощью государственной поддержки, 59 единиц;
- количество созданных постоянных рабочих мест в крестьянских (фермерских) хозяйствах 216 человек;
- прирост объема сельскохозяйственной продукции, произведенной индивидуальными предпринимателями и крестьянскими (фермерскими) хозяйствами, получившими средства государственной поддержки, 10% к году, предшествующему году предоставления субсидии;
- создание не менее 3 новых постоянных рабочих мест в сельскохозяйственных потребительских кооперативах, получивших средства грантовой поддержки для развития материально-технической базы;
- прирост объема сельскохозяйственной продукции, реализованной сельскохозяйственными потребительскими кооперативами, получившими средства грантовой поддержки, 10% к году, предшествующему году предоставления субсидии;
- приобретение сельскохозяйственными товаропроизводителями новой техники на сумму 302,5 млн. руб.;

- капитальные вложения на создание и модернизацию объектов агропромышленного комплекса в сумме 2,84 млрд. руб.;
- доведение остатка ссудной задолженности по субсидируемым кредитам, привлеченным на реализацию инвестиционных проектов в АПК, до 1995,7 млн. руб.;
- объем производства элитных семян отечественных сортов сельскохозяйственных растений ежегодно не менее 1,0 тыс. тонн;
- количество молодых специалистов в агропромышленном комплексе, получающих единовременные и ежемесячные пособия, 47 человек;
- ввод в эксплуатацию 2,0448 тыс. га мелиорированных земель за счет реконструкции, технического перевооружения и строительства новых мелиоративных систем;
- известкование 5,25 тыс. га кислых почв;
- вовлечение в оборот 57,4 тыс. га выбывших сельскохозяйственных угодий за счет проведения культуртехнических работ сельскохозяйственными товаропроизводителями, в том числе 13,5 тыс. га на мелиорированных землях (орошаемых и (или) осушаемых);
- объем производства семенного картофеля до 160 тонн;
- объем производства овощей открытого и защищенного грунта до 106 тыс. тонн;
- объем производства овощей защищенного грунта до 10,0 тыс. тонн;
- площадь зимних теплиц до 14,75 га;
- решение жилищной проблемы для 918 (21,3%) семей, проживающих в сельской местности и признанных нуждающимися в улучшении жилищных условий, в том числе для 691 (26,9%) молодых семей и молодых специалистов;
- удовлетворение потребности организаций агропромышленного комплекса и социальной сферы села в молодых специалистах на 41%;
- сокращение на 55% числа обучающихся в общеобразовательных организациях, находящихся в аварийном состоянии, в сельской местности;
- прирост сельского населения, обеспеченного фельдшерско-акушерскими пунктами, – на 1,9%, обеспеченного плоскостными спортивными

	<p>сооружениями, – на 1,6%, обеспеченного учреждениями культурно-досугового типа, – на 0,9%;</p> <ul style="list-style-type: none"> <li>- повышение уровня социально-инженерного обустройства в сельской местности, в том числе: газом – до 81,6%; водой – до 68,5%;</li> <li>- реализацию проектов комплексного обустройства площадок под компактную жилищную застройку в 18 населенных пунктах, расположенных в сельской местности;</li> <li>- реализацию 40 проектов местных инициатив граждан, проживающих в сельской местности, получивших грантовую поддержку;</li> <li>- количество обустроенных садоводческих, огороднических и дачных объединений в сельской местности 15 единиц;</li> <li>- объем хранения регионального продовольственного фонда 10,7 тыс. тонн;</li> <li>- ежегодное достижение не менее 90% запланированных значений целевых индикаторов Программы;</li> <li>- объем субсидии уемых кредитов на переработку продукции растениеводства и животноводства 3191,0 млн. руб.»</li> </ul>
--	--

- в разделе 3 «Сроки и этапы реализации Программы» цифры «2020» заменить цифрами «2021»;

- раздел 4 «Ресурсное обеспечение Программы» изложить в следующей редакции:

#### «4. Ресурсное обеспечение Программы

Реализация Программы предусматривает финансирование мероприятий за счет средств федерального и областного бюджетов.

Общий объем финансирования Программы предусматривается в размере 22533288,14466 тыс. руб., в том числе: федеральный бюджет – 14959608,197 тыс. руб., областной бюджет – 7573679,94766 тыс. руб.

В том числе по годам:

2014 год – 3644133,1 тыс. руб., в том числе:

федеральный бюджет – 2937222,5 тыс. руб.,

областной бюджет – 706910,6 тыс. руб.;

2015 год – 3382966,95249 тыс. руб., в том числе:

федеральный бюджет – 2478932,0 тыс. руб.,

областной бюджет – 904034,95249 тыс. руб.;

2016 год – 3504848,42585 тыс. руб., в том числе:

федеральный бюджет – 2600696,8 тыс. руб.,

областной бюджет – 904151,62585 тыс. руб.;

2017 год – 2740353,36282 тыс. руб., в том числе:  
 федеральный бюджет – 1743777,9 тыс. руб.,  
 областной бюджет – 996575,46282 тыс. руб.;

2018 год – 2774311,87153 тыс. руб., в том числе:  
 федеральный бюджет – 1647973,8 тыс. руб.,  
 областной бюджет – 1126338,07153 тыс. руб.;

2019 год – 2292407,47472 тыс. руб., в том числе:  
 федеральный бюджет – 1304161,7 тыс. руб.,  
 областной бюджет – 988245,77472 тыс. руб.;

2020 год – 2199831,56206 тыс. руб., в том числе:  
 федеральный бюджет – 1199 940,4 тыс. руб.,  
 областной бюджет – 999891,16206 тыс. руб.;

2021 год – 1994435,39519 тыс. руб., в том числе:  
 федеральный бюджет – 1046903,097 тыс. руб.,  
 областной бюджет – 947532,29819 тыс. руб.

Объем финансирования подпрограмм:

1. Подпрограмма 1 «Развитие подотрасли растениеводства, переработки и реализации продукции растениеводства» (приложение № 1 к Программе).

Общий объем финансирования подпрограммы предусматривается в размере 5015404,05821 тыс. руб., в том числе: федеральный бюджет – 3197375,00125 тыс. руб., областной бюджет – 1818029,05696 тыс. руб.

В том числе по годам:

2014 год – 948644,6 тыс. руб., в том числе:  
 федеральный бюджет – 636823,7 тыс. руб.,  
 областной бюджет – 311820,9 тыс. руб.;

2015 год – 893975,03823 тыс. руб., в том числе:  
 федеральный бюджет – 616568,8 тыс. руб.,  
 областной бюджет – 277406,23823 тыс. руб.;

2016 год – 865286,831 тыс. руб., в том числе:  
 федеральный бюджет – 579818,5 тыс. руб.,  
 областной бюджет – 285468,331 тыс. руб.;

2017 год – 446978,107 тыс. руб., в том числе:  
 федеральный бюджет – 281190,5868 тыс. руб.,  
 областной бюджет – 165787,5202 тыс. руб.;

2018 год – 468404,56786 тыс. руб., в том числе:  
 федеральный бюджет – 325004,36445 тыс. руб.,  
 областной бюджет – 143400,20341 тыс. руб.;

2019 год – 461279,29 тыс. руб., в том числе:  
 федеральный бюджет – 257543,2 тыс. руб.,  
 областной бюджет – 203736,09 тыс. руб.;

2020 год – 472110,78 тыс. руб., в том числе:  
 федеральный бюджет – 257543,2 тыс. руб.,  
 областной бюджет – 214567,58 тыс. руб.;

2021 год – 458724,84412 тыс. руб., в том числе:  
федеральный бюджет – 242882,65 тыс. руб.,  
областной бюджет – 215842,19412 тыс. руб.

2. Подпрограмма 2 «Развитие подотрасли животноводства, переработки и реализации продукции животноводства» (приложение № 2 к Программе).

Общий объем финансирования подпрограммы предусматривается в размере 9382186,73431 тыс. руб., в том числе: федеральный бюджет – 6789878,6982 тыс. руб., областной бюджет – 2592308,03611 тыс. руб.

В том числе по годам:

2014 год – 2634127,9 тыс. руб., в том числе:  
федеральный бюджет – 2261603,1 тыс. руб.,  
областной бюджет – 372524,8 тыс. руб.;

2015 год – 1795658,585 тыс. руб., в том числе:  
федеральный бюджет – 1421151,4 тыс. руб.,  
областной бюджет – 374507,185 тыс. руб.;

2016 год – 1786048,40569 тыс. руб., в том числе:  
федеральный бюджет – 1441236,2 тыс. руб.,  
областной бюджет – 344812,20569 тыс. руб.;

2017 год – 616876,611 тыс. руб., в том числе:  
федеральный бюджет – 339595,41455 тыс. руб.,  
областной бюджет – 277281,19645 тыс. руб.;

2018 год – 712825,42824 тыс. руб., в том числе:  
федеральный бюджет – 329710,06425 тыс. руб.,  
областной бюджет – 383115,36399 тыс. руб.;

2019 год – 612456,63727 тыс. руб., в том числе:  
федеральный бюджет – 330289,1 тыс. руб.,  
областной бюджет – 282167,53727 тыс. руб.;

2020 год – 607720,96781 тыс. руб., в том числе:  
федеральный бюджет – 330289,1 тыс. руб.,  
областной бюджет – 277431,86781 тыс. руб.;

2021 год – 616472,1993 тыс. руб., в том числе:  
федеральный бюджет – 336004,3194 тыс. руб.,  
областной бюджет – 280467,8799 тыс. руб.

3. Подпрограмма 3 «Поддержка малых форм хозяйствования» (приложение № 3 к Программе).

Общий объем финансирования подпрограммы предусматривается в размере 703833,3968 тыс. руб., в том числе: федеральный бюджет – 593530,67155 тыс. руб., областной бюджет – 110302,72525 тыс. руб.

В том числе по годам:

2014 год – 25928,9 тыс. руб., в том числе:  
федеральный бюджет – 23642,7 тыс. руб.,  
областной бюджет – 2286,2 тыс. руб.;

2015 год – 83705,674 тыс. руб., в том числе:

федеральный бюджет – 59317,4 тыс. руб.,  
 областной бюджет – 24388,274 тыс. руб.;  
 2016 год – 55494,1 тыс. руб., в том числе:  
 федеральный бюджет – 45494,1 тыс. руб.,  
 областной бюджет – 10000,0 тыс. руб.;  
 2017 год – 72441,66174 тыс. руб., в том числе:  
 федеральный бюджет – 68752,86965 тыс. руб.,  
 областной бюджет – 3688,79209 тыс. руб.;  
 2018 год – 128143,378 тыс. руб., в том числе:  
 федеральный бюджет – 108921,8713 тыс. руб.,  
 областной бюджет – 19221,5067 тыс. руб.;  
 2019 год – 113058,82353 тыс. руб., в том числе:  
 федеральный бюджет – 96100,0 тыс. руб.,  
 областной бюджет – 16958,82353 тыс. руб.;  
 2020 год – 113058,82353 тыс. руб., в том числе:  
 федеральный бюджет – 96100,0 тыс. руб.,  
 областной бюджет – 16958,82353 тыс. руб.;  
 2021 год – 112002,036 тыс. руб., в том числе:  
 федеральный бюджет – 95201,7306 тыс. руб.,  
 областной бюджет – 16800,3054 тыс. руб.

4. Подпрограмма 4 «Техническая и технологическая модернизация агропромышленного производства» (приложение № 4 к Программе).

Общий объем финансирования подпрограммы предусматривается в размере 4073983,69243 тыс. руб., в том числе: федеральный бюджет – 3103260,397 тыс. руб., областной бюджет – 970723,29543 тыс. руб.

В том числе по годам:

2014 год – 0,0 тыс. руб., в том числе:  
 федеральный бюджет – 0,0 тыс. руб.,  
 областной бюджет – 0,0 тыс. руб.;  
 2015 год – 188600,0 тыс. руб., в том числе:  
 федеральный бюджет – 180500,0 тыс. руб.,  
 областной бюджет – 8100,0 тыс. руб.;  
 2016 год – 60797,023 тыс. руб., в том числе:  
 федеральный бюджет – 51300,0 тыс. руб.,  
 областной бюджет – 9497,023 тыс. руб.;  
 2017 год – 1170069,64626 тыс. руб., в том числе:  
 федеральный бюджет – 924396,8 тыс. руб.,  
 областной бюджет – 245672,84626 тыс. руб.;  
 2018 год – 1026132,8269 тыс. руб., в том числе:  
 федеральный бюджет – 750681,2 тыс. руб.,  
 областной бюджет – 275451,6269 тыс. руб.;  
 2019 год – 680502,43767 тыс. руб., в том числе:  
 федеральный бюджет – 511194,6 тыс. руб.,  
 областной бюджет – 169307,83767 тыс. руб.;

2020 год – 562480,0176 тыс. руб., в том числе:  
 федеральный бюджет – 422639,3 тыс. руб.,  
 областной бюджет – 139840,7176 тыс. руб.;

2021 год – 385401,741 тыс. руб., в том числе:  
 федеральный бюджет – 262548,497 тыс. руб.,  
 областной бюджет – 122853,244 тыс. руб.

5. Подпрограмма 5 «Научное и информационно-консультационное обеспечение АПК» (приложение № 5 к Программе).

Финансирование мероприятий подпрограммы осуществляется из областного бюджета в размере 105009,53 тыс. руб., в том числе по годам:

2014 год – 11200,0 тыс. руб.;

2015 год – 11100,0 тыс. руб.;

2016 год – 12810,0 тыс. руб.;

2017 год – 10569,53 тыс. руб.;

2018 год – 9530,0 тыс. руб.;

2019 год – 14600,0 тыс. руб.;

2020 год – 17600,0 тыс. руб.;

2021 год – 17600,0 тыс. руб.

6. Подпрограмма 6 «Развитие мелиорации земель сельскохозяйственного назначения» (приложение № 6 к Программе).

Общий объем финансирования подпрограммы предусматривается в размере 297351,12977 тыс. руб., в том числе: федеральный бюджет – 98361,5 тыс. руб., областной бюджет – 198989,62977 тыс. руб.

В том числе по годам:

2014 год – 24231,7 тыс. руб., в том числе:  
 федеральный бюджет – 15153,0 тыс. руб.,  
 областной бюджет – 9078,7 тыс. руб.;

2015 год – 28575,142 тыс. руб., в том числе:  
 федеральный бюджет – 15743,0 тыс. руб.,  
 областной бюджет – 12832,142 тыс. руб.;

2016 год – 23410,583 тыс. руб., в том числе:  
 федеральный бюджет – 16280,0 тыс. руб.,  
 областной бюджет – 7130,583 тыс. руб.;

2017 год – 47898,399 тыс. руб., в том числе:  
 федеральный бюджет – 7390,6 тыс. руб.,  
 областной бюджет – 40507,799 тыс. руб.;

2018 год – 58129,894 тыс. руб., в том числе:  
 федеральный бюджет – 14101,5 тыс. руб.,  
 областной бюджет – 44028,394 тыс. руб.;

2019 год – 38518,82353 тыс. руб., в том числе:  
 федеральный бюджет – 10641,0 тыс. руб.,  
 областной бюджет – 27877,82353 тыс. руб.;

2020 год – 38297,64706 тыс. руб., в том числе:  
 федеральный бюджет – 9569,0 тыс. руб.,



областной бюджет – 28728,64706 тыс. руб.;  
 2021 год – 38288,94118 тыс. руб., в том числе:  
 федеральный бюджет – 9483,4 тыс. руб.,  
 областной бюджет – 28805,54118 тыс. руб.

7. Подпрограмма 7 «Развитие овощеводства открытого и защищенного грунта и семенного картофелеводства» (приложение № 7 к Программе).

Общий объем финансирования подпрограммы предусматривается в размере 32686,61 тыс. руб., в том числе: федеральный бюджет – 2568,0 тыс. руб., областной бюджет – 30118,61 тыс. руб.

В том числе по годам:

2015 год – 0,0 тыс. руб.;  
 2016 год – 2886,61 тыс. руб., в том числе:  
 федеральный бюджет – 2568,0 тыс. руб.,  
 областной бюджет – 318,61 тыс. руб.;  
 2017 год – 0,0 тыс. руб., в том числе:  
 федеральный бюджет – 0,0 тыс. руб.,  
 областной бюджет – 0,0 тыс. руб.;  
 2018 год – 0,0 тыс. руб., в том числе:  
 федеральный бюджет – 0,0 тыс. руб.,  
 областной бюджет – 0,0 тыс. руб.;  
 2019 год – 0,0 тыс. руб., в том числе:  
 федеральный бюджет – 0,0 тыс. руб.,  
 областной бюджет – 0,0 тыс. руб.;  
 2020 год – 19800,0 тыс. руб., в том числе:  
 федеральный бюджет – 0,0 тыс. руб.,  
 областной бюджет – 19800,0 тыс. руб.;  
 2021 год – 10000,0 тыс. руб., в том числе:  
 федеральный бюджет – 0,0 тыс. руб.,  
 областной бюджет – 10000,0 тыс. руб.

8. Подпрограмма 8 «Устойчивое развитие сельских территорий» (приложение № 8 к Программе).

Общий объем финансирования подпрограммы предусматривается в размере 2156890,258 тыс. руб., в том числе: федеральный бюджет – 999632,0 тыс. руб., областной бюджет – 1157258,258 тыс. руб.

В том числе по годам:

2015 год – 245564,0 тыс. руб., в том числе:  
 федеральный бюджет – 129848,0 тыс. руб.,  
 областной бюджет – 115716,0 тыс. руб.;  
 2016 год – 485535,0 тыс. руб., в том числе:  
 федеральный бюджет – 373500,0 тыс. руб.,  
 областной бюджет – 112035,0 тыс. руб.;  
 2017 год – 268237,541 тыс. руб., в том числе:  
 федеральный бюджет – 93753,1 тыс. руб.,  
 областной бюджет – 174484,441 тыс. руб.;

2018 год – 301271,205 тыс. руб., в том числе:  
 федеральный бюджет – 119554,8 тыс. руб.,  
 областной бюджет – 181716,405 тыс. руб.;  
 2019 год – 295915,188 тыс. руб., в том числе:  
 федеральный бюджет – 98393,8 тыс. руб.,  
 областной бюджет – 197521,388 тыс. руб.;  
 2020 год – 288257,164 тыс. руб., в том числе:  
 федеральный бюджет – 83799,8 тыс. руб.,  
 областной бюджет – 204457,364 тыс. руб.;  
 2021 год – 272110,16 тыс. руб., в том числе:  
 федеральный бюджет – 100782,5 тыс. руб.,  
 областной бюджет – 171327,66 тыс. руб.

9. Подпрограмма 9 «Обеспечение деятельности по формированию и использованию регионального продовольственного фонда» (приложение № 9 к Программе).

Финансирование мероприятий подпрограммы осуществляется из областного бюджета в размере 29687,51 тыс. руб., в том числе по годам:

2015 год – 3752,3 тыс. руб.;  
 2016 год – 6217,61 тыс. руб.;  
 2017 год – 4717,6 тыс. руб.;  
 2018 год – 0,0 тыс. руб.;  
 2019 год – 5000,0 тыс. руб.;  
 2020 год – 5000,0 тыс. руб.;  
 2021 год – 5000,0 тыс. руб.

10. Подпрограмма 10 «Обеспечение реализации программы» (приложение № 10 к Программе).

Финансирование мероприятий подпрограммы осуществляется из областного бюджета в размере 498732,86914 тыс. руб., в том числе по годам:

2015 год – 67952,81326 тыс. руб.;  
 2016 год – 68182,26316 тыс. руб.;  
 2017 год – 67305,31082 тыс. руб.;  
 2018 год – 69874,57153 тыс. руб.;  
 2019 год – 71076,27472 тыс. руб.;  
 2020 год – 75506,16206 тыс. руб.;  
 2021 год – 78835,47359 тыс. руб.

11. Подпрограмма 11 «Развитие оптово-распределительных центров и инфраструктуры системы социального питания» (приложение № 11 к Программе).

Общий объем финансирования подпрограммы предусматривается в размере 237522,356 тыс. руб., в том числе: федеральный бюджет – 175001,929 тыс. руб., областной бюджет – 62520,427 тыс. руб.

В том числе по годам:

2015 год – 64083,4 тыс. руб., в том числе:  
 федеральный бюджет – 55803,4 тыс. руб.,

областной бюджет – 8280,0 тыс. руб.;

2016 год – 138180,0 тыс. руб., в том числе:  
 федеральный бюджет – 90500,0 тыс. руб.,  
 областной бюджет – 47680,0 тыс. руб.;

2017 год – 35258,956 тыс. руб., в том числе:  
 федеральный бюджет – 28698,529 тыс. руб.,  
 областной бюджет – 6560,427 тыс. руб.

Объемы расходов на финансирование Программы носят прогнозный характер, соответствуют минимальному уровню обеспечения финансирования Программы и подлежат уточнению при утверждении расходов на реализацию мероприятий в рамках закона Рязанской области об областном бюджете на очередной финансовый год и плановый период, а также при внесении в него изменений в течение финансового года.

Субсидии из федерального бюджета бюджетам субъектов Российской Федерации на содействие достижению целевых показателей региональных программ развития агропромышленного комплекса, предоставленные областному бюджету в соответствии с Правилами предоставления и распределения субсидий из федерального бюджета бюджетам субъектов Российской Федерации на содействие достижению целевых показателей региональных программ развития агропромышленного комплекса (приложение № 9 к Государственной программе) (далее – субсидии из федерального бюджета), распределяются между мероприятиями Программы по согласованию с Министерством сельского хозяйства Российской Федерации исходя из фактических значений целевых индикаторов эффективности исполнения Программы на 1 января текущего финансового года и значений целевых индикаторов эффективности исполнения Программы, установленных на соответствующий финансовый год, с учетом приоритетных направлений развития сельского хозяйства Рязанской области, определенных в соглашении о предоставлении субсидий, заключаемом с Министерством сельского хозяйства Российской Федерации.

В случае изменения соответствующих значений целевых индикаторов эффективности исполнения Программы, объемов финансового обеспечения, состава мероприятий Программы субсидии из федерального бюджета подлежат перераспределению по согласованию с Министерством сельского хозяйства Российской Федерации.»;

- раздел 6 «Ожидаемые конечные результаты реализации Программы и показатели социально-экономической эффективности» изложить в следующей редакции:

**«6. Ожидаемые конечные результаты реализации Программы  
и показатели социально-экономической эффективности»**

Реализация Программы обеспечит к концу 2021 года:

долю площади, засеваемой элитными семенами, в общей площади посевов на уровне 6%;

- площадь закладки многолетних насаждений до 0,05 тыс. га;
- производство плодов и ягод в сельскохозяйственных организациях, крестьянских (фермерских) хозяйствах, включая индивидуальных предпринимателей, до 2,0 тыс. тонн;
- площадь агрохимического обследования земель сельскохозяйственного назначения до 200,0 тыс. га;
- долю застрахованной стоимости продукции растениеводства в общей стоимости продукции растениеводства на уровне 3,8%;
- производство муки из зерновых культур, овощных и других растительных культур, смеси из них 480,0 тыс. тонн;
- производство крупы до 4,4 тыс. тонн;
- производство масла подсолнечного нерафинированного и его фракций до 0,8 тыс. тонн;
- производство сахара белого свекловичного в твердом состоянии до 22,5 тыс. тонн;
- производство плодоовощных консервов до 10,5 млн. условных банок;
- производство хлебобулочных изделий, обогащенных микронутриентами, и диетических хлебобулочных изделий до 2,7 тыс. тонн;
- сохранение размера посевных площадей, занятых зерновыми, зернобобовыми и кормовыми сельскохозяйственными культурами, на уровне 735 тыс. га;
- объем приобретения дизельного топлива на проведение агротехнологических работ 1,3942 тыс. тонн;
- производство зерновых и зернобобовых культур до 1625,3 тыс. тонн;
- производство сахарной свеклы до 268,0 тыс. тонн;
- производство картофеля до 385,0 тыс. тонн;
- производство масличных культур до 152,0 тыс. тонн;
- производство скота и птицы на убой в хозяйствах всех категорий (в живом весе) до 70,7 тыс. тонн;
- поголовье крупного рогатого скота специализированных мясных пород и помесного скота, полученного от скрещивания со специализированными мясными породами, в сельскохозяйственных организациях, крестьянских (фермерских) хозяйствах, включая индивидуальных предпринимателей, до 2,0 тыс. голов;
- численность товарного поголовья коров специализированных мясных пород в сельскохозяйственных организациях, крестьянских (фермерских) хозяйствах, включая индивидуальных предпринимателей, до 0,5 тыс. голов;
- сохранность племенного условного маточного поголовья сельскохозяйственных животных 100% к уровню предыдущего года;
- производство молока в хозяйствах всех категорий до 399,7 тыс. тонн;
- численность племенного условного маточного поголовья сельскохозяйственных животных до 27,8 тыс. условных голов;
- реализацию племенного молодняка крупного рогатого скота молочных и мясных пород 8 голов на 100 голов маток;
- производство сыров и сырных продуктов до 16,6 тыс. тонн;
- производство масла сливочного до 2,6 тыс. тонн;

- прирост производственных мощностей по убою скота и его первичной переработке 16,0 тыс. тонн;
- долю застрахованной стоимости продукции животноводства в общей стоимости продукции животноводства на уровне 3,4%;
- объем субсидируемых кредитов МФХ 0,17 млн. руб.;
- площадь земельных участков, оформленных в собственность крестьянскими (фермерскими) хозяйствами, 5,4 тыс. га;
- количество крестьянских (фермерских) хозяйств, осуществивших проекты по развитию семейных животноводческих ферм с помощью государственной поддержки, 21 единица;
- количество созданных рабочих мест на семейных животноводческих фермах 72 человека;
- количество крестьянских (фермерских) хозяйств, осуществивших проекты по созданию и развитию своих крестьянских (фермерских) хозяйств с помощью государственной поддержки, 59 единиц;
- количество созданных постоянных рабочих мест в крестьянских (фермерских) хозяйствах 216 человек;
- прирост объема сельскохозяйственной продукции, произведенной индивидуальными предпринимателями и крестьянскими (фермерскими) хозяйствами, получившими средства государственной поддержки, 10% к году, предшествующему году предоставления субсидии;
- создание не менее 3 новых постоянных рабочих мест в сельскохозяйственных потребительских кооперативах, получивших средства грантовой поддержки для развития материально-технической базы;
- прирост объема сельскохозяйственной продукции, реализованной сельскохозяйственными потребительскими кооперативами, получившими средства грантовой поддержки, 10% к году, предшествующему году предоставления субсидии;
- приобретение сельскохозяйственными товаропроизводителями новой техники на сумму 302,5 млн. руб.;
- капитальные вложения на создание и модернизацию объектов агропромышленного комплекса в сумме 2,84 млрд. руб.;
- доведение остатка ссудной задолженности по субсидируемым кредитам, привлеченным на реализацию инвестиционных проектов в АПК, до 1995,7 млн. руб.;
- объем производства элитных семян отечественных сортов сельскохозяйственных растений ежегодно не менее 1,0 тыс. тонн;
- количество молодых специалистов в агропромышленном комплексе, получающих единовременные и ежемесячные пособия, 47 человек;
- ввод в эксплуатацию 2,0448 тыс. га мелиорированных земель за счет реконструкции, технического перевооружения и строительства новых мелиоративных систем;
- известкование 5,25 тыс. га кислых почв;
- вовлечение в оборот 57,4 тыс. га выбывших сельскохозяйственных

угодий за счет проведения культуртехнических работ сельскохозяйственными товаропроизводителями, в том числе 13,5 тыс. га на мелиорированных землях (орошаемых и (или) осушаемых);

объем производства семенного картофеля до 160 тонн;

объем производства овощей открытого и защищенного грунта до 106 тыс. тонн;

объем производства овощей защищенного грунта до 10,0 тыс. тонн;

площадь зимних теплиц до 14,75 га;

решение жилищной проблемы для 918 (21,3%) семей, проживающих в сельской местности и признанных нуждающимися в улучшении жилищных условий, в том числе для 691 (26,9%) молодых семей и молодых специалистов;

удовлетворение потребности организаций агропромышленного комплекса и социальной сферы села в молодых специалистах на 41%;

сокращение на 55% числа обучающихся в общеобразовательных организациях, находящихся в аварийном состоянии, в сельской местности;

прирост сельского населения, обеспеченного фельдшерско-акушерскими пунктами, – на 1,9%, обеспеченного плоскостными спортивными сооружениями, – на 1,6%, обеспеченного учреждениями культурно-досугового типа, – на 0,9%;

повышение уровня социально-инженерного обустройства в сельской местности, в том числе: газом – до 81,6%; водой – до 68,5%;

реализацию проектов комплексного обустройства площадок под компактную жилищную застройку в 18 населенных пунктах, расположенных в сельской местности;

реализацию 40 проектов местных инициатив граждан, проживающих в сельской местности, получивших грантовую поддержку;

количество обустроенных садоводческих, огороднических и дачных объединений в сельской местности 15 единиц;

объем хранения регионального продовольственного фонда 10,7 тыс. тонн;

ежегодное достижение не менее 90% запланированных значений целевых индикаторов Программы;

объем субсидируемых кредитов на переработку продукции растениеводства и животноводства 3191,0 млн. руб.

Выполнение целевых индикаторов позволит достичь роста сельскохозяйственной продукции, продукции переработки, объема инвестиций, заработной платы в сельском хозяйстве.

Данные о планируемых показателях по годам представлены в таблице.

№ п/п	Наименование показателя	Единица измерения	Значение показателей							
			2014 г.	2015 г.	2016 г.	2017 г.	2018 г.	2019 г.	2020 г.	2021 г.
1	2	3	4	5	6	7	8	9	10	11

1	2	3	4	5	6	7	8	9	10	11
1	Индекс производства продукции сельского хозяйства	%	103,6	104,1	103,5	101,3	101,0	101,2	100,7	101,0
2	Индекс производства продукции растениеводства в хозяйствах всех категорий (в сопоставимых ценах)	%	103,7	103,7	103,3	101,5	100,9	101,0	101,0	101,0
3	Индекс производства продукции животноводства в хозяйствах всех категорий (в сопоставимых ценах)	%	103,5	104,7	103,8	101,0	101,1	101,4	100,3	101,0
4	Индекс производства пищевых продуктов, включая напитки (в сопоставимых ценах)	%	102,0	102,2	102,5	100,5	101,0	102,0	102,8	101,0
5	Индекс физического объема инвестиций в основной капитал сельского хозяйства	%	105,4	105,3	105,1	101,0	100,9	100,9	100,8	100,8
6	Рентабельность сельскохозяйственных организаций	%	14,0	15,0	15,5	16,5	16,5	17,0	17,5	17,6
7	Среднемесячная номинальная заработная плата в сельском хозяйстве (по сельскохозяйственным организациям, не относящимся к субъектам малого предпринимательства)	рублей	17100	18200	19300	23800	28976	30288	31656	32995
8	Индекс производительности труда	%	-	-	-	101,3	101,2	101,1	100,9	101,0
9	Количество высокопроизводительных рабочих мест	тыс. единиц	-	-	-	4,508	4,690	4,854	5,026	5,060
10	Располагаемые ресурсы домашних хозяйств (в среднем на 1 члена домашнего хозяйства в месяц) в сельской местности	рублей	-	-	-	-	15256	15485	15717	15953
11	Индекс производства напитков (в сопоставимых ценах) к предыдущему году	%	-	-	-	-	100,0	100,0	100,0	100,1»

- в приложении № 1 к государственной программе:

в разделе 2 «Сроки и этапы реализации подпрограммы» цифры «2020» заменить цифрами «2021»;

в разделе 3 «Ресурсное обеспечение подпрограммы»:

абзац первый изложить в следующей редакции:

«Общий объем финансирования подпрограммы предусматривается в размере 5015404,05821 тыс. руб., в том числе: федеральный бюджет – 3197375,00125 тыс. руб., областной бюджет – 1818029,05696 тыс. руб.»;

абзацы пятнадцатый - семнадцатый изложить в следующей редакции:

«2018 год – 468404,56786 тыс. руб., в том числе:

федеральный бюджет – 325004,36445 тыс. руб.,

областной бюджет – 143400,20341 тыс. руб.»;

дополнить абзацами следующего содержания:

«2021 год – 458724,84412 тыс. руб., в том числе:

федеральный бюджет – 242882,65 тыс. руб.,

областной бюджет – 215842,19412 тыс. руб.»;

раздел 5 «Система программных мероприятий» изложить в новой редакции согласно приложению № 1 к настоящему постановлению;

таблицу раздела 6 «Целевые индикаторы эффективности исполнения подпрограммы» изложить в следующей редакции:

«Целевые индикаторы эффективности исполнения подпрограммы

№ п/п	Наименование целевого индикатора	Единица измерения	Значение показателей								
			2012 г. базовый	2014 г.	2015 г.	2016 г.	2017 г.	2018 г.	2019 г.	2020 г.	2021 г.
1	2	3	4	5	6	7	8	9	10	11	12
1.	Доля площади, засеваемой элитными семенами, в общей площади посевов	%	-	-	-	-	5,0	5,3	5,5	6,0	6,0
2.	Площадь закладки многолетних насаждений	тыс. гектаров	0,029	0,05	0,055	0,06	0,065	0,04	0,045	0,05	0,05
3.	Валовой сбор плодов и ягод в сельскохозяйственных организациях, крестьянских (фермерских) хозяйствах, включая индивидуальных предпринимателей	тыс. тонн	-	-	-	-	-	1,9	1,9	2,0	2,0
4.	Площадь агрохимического обследования земель сельскохозяйственного назначения	тыс. гектаров	205,0	-	-	-	185,0	200,0	200,0	200,0	200,0



1	2	3	4	5	6	7	8	9	10	11	12
5.	Застрахованная посевная (посадочная) площадь под сельскохозяйственными культурами	тыс. гектаров	95,5	96,0	100,0	104,0	-	-	-	-	-
6.	Размер застрахованных посевных площадей	тыс. гектаров	-	-	-	-	7,7	-	-	-	-
7.	Доля застрахованной стоимости продукции растениеводства (страховая сумма по договорам сельскохозяйственного страхования) в общей стоимости продукции растениеводства	%	-	-	-	-	-	0,8	3,6	3,8	3,8
8.	Производство муки из зерновых культур, овощных и других растительных культур; смеси из них	тыс. тонн	259,0	260,0	270,0	300,0	400,0	435,0	435,0	460,0	480,0
9.	Производство крупы	тыс. тонн	3,9	3,9	3,9	3,9	4,0	4,1	4,2	4,3	4,4
10.	Производство масла подсолнечного нерафинированного и его фракций	тыс. тонн	0,66	0,66	0,66	0,7	0,7	0,8	0,8	0,8	0,8
11.	Производство сахара белого свекловичного в твердом состоянии	тыс. тонн	30,2	23,5	25,0	25,0	21,5	22,0	22,0	22,3	22,5
12.	Производство плодоовощных консервов	млн. условных банок	7,4	9,0	10,0	11,0	10,0	10,3	10,5	10,5	10,5
13.	Производство хлебобулочных изделий, обогащенных микронутриентами, и диетических хлебобулочных изделий	тыс. тонн	-	-	-	-	2,7	2,7	2,7	2,7	2,7
14.	Сохранение размера посевных	тыс. гекта-	-	-	-	-	715	725	730	735	735

1	2	3	4	5	6	7	8	9	10	11	12
	площадей, занятых зерновыми, зернобобовыми и кормовыми сельскохозяйственными культурами	ров									
15.	Приобретение дизельного топлива на проведение агротехнологических работ	тыс. тонн	-	-	-	-	-	1,3942	-	-	-
16.	Валовой сбор картофеля в сельскохозяйственных организациях, крестьянских (фермерских) хозяйствах, включая индивидуальных предпринимателей	тыс. тонн	-	-	-	-	105,5	105,8	106,0	106,5	107,0
17.	Производство продукции растениеводства в хозяйствах всех категорий:	тыс. тонн									
	зерновых и зернобобовых		1059,1	1183,4	1210,7	1239,1	1500,0	1539,3	1581,2	1609,2	1625,3
	сахарной свеклы		556,7	445,0	500,0	500,0	250,0	255,0	260,1	265,3	268,0
	картофеля		412,2	415,0	420,0	425,0	350,0	365,0	370,0	380,0	385,0
	масличных культур		-	-	-	-	-	145,0	148,0	150,0	152,0

- в приложении № 2 к государственной программе:

в разделе 2 «Сроки и этапы реализации подпрограммы» цифры «2020» заменить цифрами «2021»;

в разделе 3 «Ресурсное обеспечение подпрограммы»:

абзац первый изложить в следующей редакции:

«Общий объем финансирования подпрограммы предусматривается в размере 9382186,73431 тыс. руб., в том числе: федеральный бюджет – 6789878,6982 тыс. руб., областной бюджет – 2592308,03611 тыс. руб.»;

абзацы пятнадцатый - семнадцатый изложить в следующей редакции:

«2018 год – 712825,42824 тыс. руб., в том числе:

федеральный бюджет – 329710,06425 тыс. руб.,

областной бюджет – 383115,36399 тыс. руб.»;

дополнить абзацами следующего содержания:

«2021 год – 616472,1993 тыс. руб., в том числе:

федеральный бюджет – 336004,3194 тыс. руб.,

областной бюджет – 280467,8799 тыс. руб.»;

раздел 5 «Система программных мероприятий» изложить в новой

редакции согласно приложению № 2 к настоящему постановлению;

таблицу раздела 6 «Целевые индикаторы эффективности исполнения подпрограммы» изложить в следующей редакции:

«Целевые индикаторы эффективности исполнения подпрограммы

№ п/п	Наименование целевого индикатора	Единица измерения	Значение показателей								
			2012 г. базовый	2014 г.	2015 г.	2016 г.	2017 г.	2018 г.	2019 г.	2020 г.	2021 г.
1	2	3	4	5	6	7	8	9	10	11	12
1.	Производство скота и птицы на убой в хозяйствах всех категорий (в живом весе)	тыс. тонн	79,4	97,5	103,2	108,9	69,0	70,1	70,3	70,5	70,7
2.	Поголовье крупного рогатого скота специализированных мясных пород и помесного скота, полученного от скрещивания со специализированными мясными породами, в сельскохозяйственных организациях, крестьянских (фермерских) хозяйствах, включая индивидуальных предпринимателей	тыс. голов	0,083	0,4	0,6	0,7	0,9	1,1	1,4	1,8	2,0
3.	Численность товарного поголовья коров специализированных мясных пород в сельскохозяйственных организациях, крестьянских (фермерских) хозяйствах, включая индивидуальных предпринимателей	тыс. голов	-	-	-	-	0,26	0,3	0,36	0,4	0,5
4.	Сохранность племенного условного маточного поголовья сельскохозяйственных животных	%	-	-	-	-	100	100	100	100	100

1	2	3	4	5	6	7	8	9	10	11	12
	к уровню предыдущего года										
5.	Производство молока в хозяйствах всех категорий	тыс. тонн	370,5	387,6	396,9	408,8	373,8	373,9	373,7	373,4	399,7
6.	Производство молока в сельскохозяйст- венных организациях, крестьянских (фермерских) хозяйствах, включая индивидуальных предпринимателей	тыс. тонн	-	-	-	-	322,3	324,0	325,1	326,2	355,5
7.	Племенное условное маточное поголовье сельскохозяйст- венных животных	тыс. услов- ных голов	-	-	-	-	-	27,8	27,8	27,8	27,8
8.	Реализация племенного молодняка крупного рогатого скота молочных и мясных пород на 100 голов маток	голов	-	-	-	-	8	8	8	8	8
9.	Маточное поголовье овец и коз в сельскохозяйст- венных организациях, крестьянских (фермерских) хозяйствах, включая индивидуальных предпринимателей	тыс. голов	15,6	15,7	15,8	16,0	10,6	10,7	10,8	10,9	11,0
10.	Производство сыров и сырных продуктов, в том числе:	тыс. тонн	17,6	19,0	20,0	21,0	13,0	16,3	16,5	16,5	16,6
	производство твердых и полутвердых сыров	тыс. тонн	0,345	0,203	0,188	0,165	0	-	-	-	-
11.	Производство масла сливочного	тыс. тонн	1,9	2,32	2,35	2,35	2,4	2,5	2,5	2,5	2,6
12.	Прирост производственных мощностей по убою скота и его первичной	тыс. тонн	-	0	16,0	0	0	0	0	0	0

1	2	3	4	5	6	7	8	9	10	11	12
	переработке										
13.	Численность застрахованного поголовья сельскохозяйственных животных	тыс. условных голов	-	-	-	-	40,8	-	-	-	-
14.	Доля застрахованной стоимости продукции животноводства (страховая сумма по договорам сельскохозяйственного страхования) в общей стоимости продукции животноводства	%	-	-	-	-	-	3,1	3,3	3,4	3,4»

- в приложении № 3 к государственной программе:  
в разделе 2 «Сроки и этапы реализации подпрограммы» цифры «2020» заменить цифрами «2021»;

в разделе 3 «Ресурсное обеспечение подпрограммы»:  
абзац первый изложить в следующей редакции:

«Общий объем финансирования подпрограммы предусматривается в размере 703833,3968 тыс. руб., в том числе: федеральный бюджет – 593530,67155 тыс. руб., областной бюджет – 110302,72525 тыс. руб.»;

абзацы пятнадцатый - семнадцатый изложить в следующей редакции:

«2018 год – 128143,378 тыс. руб., в том числе:  
федеральный бюджет – 108921,8713 тыс. руб.,  
областной бюджет – 19221,5067 тыс. руб.»;

дополнить абзацами следующего содержания:

«2021 год – 112002,036 тыс. руб., в том числе:  
федеральный бюджет – 95201,7306 тыс. руб.,  
областной бюджет – 16800,3054 тыс. руб.»;

раздел 5 «Система программных мероприятий» изложить в новой редакции согласно приложению № 3 к настоящему постановлению;

таблицу раздела 6 «Целевые индикаторы эффективности исполнения подпрограммы» изложить в следующей редакции:

«Целевые индикаторы эффективности исполнения подпрограммы

№ п/п	Наименование целевого индикатора	Единица измерения	Значение показателей								
			2012 г. базовый	2014 г.	2015 г.	2016 г.	2017 г.	2018 г.	2019 г.	2020 г.	2021 г.
1	2	3	4	5	6	7	8	9	10	11	12
1.	Объем субсидируемых кредитов МФХ	млн. руб.	412,3	308,0	323,4	339,6	171,5	98,0	97,8	21,1	0,17

1	2	3	4	5	6	7	8	9	10	11	12
2.	Площадь земельных участков, оформленных в собственность крестьянскими (фермерскими) хозяйствами	тыс. гектаров	-	4,4	1,0	0	0	0	0	0	0
3.	Количество крестьянских (фермерских) хозяйств, осуществивших проекты по развитию семейных животноводческих ферм с помощью государственной поддержки	единиц	-	0	3	3	3	3	3	3	3
4.	Количество созданных рабочих мест на семейных животноводческих фермах	человек	-	0	15	12	9	9	9	9	9
5.	Количество крестьянских (фермерских) хозяйств, осуществивших проекты по созданию и развитию своих крестьянских (фермерских) хозяйств с помощью государственной поддержки	единиц	-	0	6	6	7	10	10	10	10
6.	Количество созданных постоянных рабочих мест в крестьянских (фермерских) хозяйствах	человек	-	0	18	18	24	39	39	39	39
7.	Количество новых постоянных рабочих мест, созданных в крестьянских (фермерских) хозяйствах, осуществивших проекты создания и развития своих	единиц	-	-	-	-	33	48	48	48	48

1	2	3	4	5	6	7	8	9	10	11	12
	хозяйств с помощью средств государственной поддержки										
8.	Прирост объема сельскохозяйственной продукции, произведенной индивидуальными предпринимателями и крестьянскими (фермерскими) хозяйствами, получившими средства государственной поддержки, к году, предшествующему году предоставления субсидии	%	-	-	-	-	10	10	10	10	10
9.	Количество новых постоянных рабочих мест, созданных в сельскохозяйственных потребительских кооперативах, получивших средства грантовой поддержки для развития материально-технической базы	единиц	-	-	-	-	-	-	1	1	1
10.	Прирост объема сельскохозяйственной продукции, реализованной сельскохозяйственными потребительскими кооперативами, получившими средства грантовой поддержки, к году, предшествующему году предоставления субсидии	%	-	-	-	-	-	-	10	10	10»

- в приложении № 4 к государственной программе:  
 в разделе 2 «Сроки и этапы реализации подпрограммы» цифры «2020»  
 заменить цифрами «2021»;  
 в разделе 3 «Ресурсное обеспечение подпрограммы»:  
 абзац первый изложить в следующей редакции:  
 «Общий объем финансирования подпрограммы предусматривается в

размере 4073983,69243 тыс. руб., в том числе: федеральный бюджет – 3103260,397 тыс. руб., областной бюджет – 970723,29543 тыс. руб.»;

абзацы пятнадцатый - семнадцатый изложить в следующей редакции:

«2018 год – 1026132,8269 тыс. руб., в том числе:

федеральный бюджет – 750681,2 тыс. руб.,

областной бюджет – 275451,6269 тыс. руб.»;

дополнить абзацами следующего содержания:

«2021 год – 385401,741 тыс. руб., в том числе:

федеральный бюджет – 262548,497 тыс. руб.,

областной бюджет – 122853,244 тыс. руб.»;

раздел 5 «Система программных мероприятий» изложить в новой редакции согласно приложению № 4 к настоящему постановлению;

таблицу раздела 6 «Целевые индикаторы эффективности исполнения подпрограммы» изложить в следующей редакции:

«Целевые индикаторы эффективности исполнения подпрограммы

№ п/п	Наименование целевого индикатора	Единица измерения	Значение показателей								
			2012 г. базовый	2014 г.	2015 г.	2016 г.	2017 г.	2018 г.	2019 г.	2020 г.	2021 г.
1	2	3	4	5	6	7	8	9	10	11	12
1.	Объемы приобретения сельскохозяйственными товаропроизводителями новой техники	млн. руб.	-	0	0	0	0	292,5	0	5,0	5,0
2.	Объем капитальных вложений на создание и модернизацию объектов агропромышленного комплекса	млн. руб.	-	-	1000	330	300	330	300	290	290
3.	Остаток ссудной задолженности по субсидируемым кредитам, привлеченным на реализацию инвестиционных проектов в агропромышленном комплексе	млн. руб.	14083,8	-	-	-	8685,8	6921,1	6147,3	4452,7	1995,7»

- в приложении № 5 к государственной программе:

в разделе 2 «Сроки и этапы реализации подпрограммы» цифры «2020» заменить цифрами «2021»;

в разделе 3 «Ресурсное обеспечение подпрограммы»:

абзац первый изложить в следующей редакции:

«Финансирование мероприятий подпрограммы осуществляется из



областного бюджета в размере 105009,53 тыс. руб., в том числе по годам:»;

абзац шестой изложить в следующей редакции:

«2018 год – 9530,0 тыс. руб.»;

дополнить абзацем следующего содержания:

«2021 год – 17600,0 тыс. руб.»;

раздел 5 «Система программных мероприятий» изложить в новой редакции согласно приложению № 5 к настоящему постановлению;

раздел 6 «Целевые индикаторы эффективности исполнения подпрограммы» изложить в следующей редакции:

**«6. Целевые индикаторы эффективности исполнения подпрограммы**

№ п/п	Наименование целевого индикатора	Единица измерения	Значение показателей								
			2012 г. базовый	2014 г.	2015 г.	2016 г.	2017 г.	2018 г.	2019 г.	2020 г.	2021 г.
1	2	3	4	5	6	7	8	9	10	11	12
1.	Объем производства элитных семян отечественных сортов сельскохозяйственных растений	тыс. тонн	-	-	-	-	-	-	-	1,0	1,0
2.	Количество молодых специалистов в агропромышленном комплексе, которые получают единовременные и ежемесячные пособия	человек	47	-	-	-	47	39	47	47	47»

- в приложении № 6 к государственной программе:

в разделе 2 «Сроки и этапы реализации подпрограммы» цифры «2020» заменить цифрами «2021»;

в разделе 3 «Ресурсное обеспечение подпрограммы»:

абзац первый изложить в следующей редакции:

«Общий объем финансирования подпрограммы предусматривается в размере 297351,12977 тыс. руб., в том числе: федеральный бюджет – 98361,5 тыс. руб., областной бюджет – 198989,62977 тыс. руб.»;

абзацы пятнадцатый - семнадцатый изложить в следующей редакции:

«2018 год – 58129,894 тыс. руб., в том числе:

федеральный бюджет – 14101,5 тыс. руб.,

областной бюджет – 44028,394 тыс. руб.»;

дополнить абзацами следующего содержания:

«2021 год – 38288,94118 тыс. руб., в том числе:

федеральный бюджет – 9483,4 тыс. руб.,

областной бюджет – 28805,54118 тыс. руб.»;

раздел 5 «Система программных мероприятий» изложить в новой редакции согласно приложению № 6 к настоящему постановлению;

таблицу раздела 6 «Целевые индикаторы эффективности исполнения подпрограммы» изложить в следующей редакции:

«Целевые индикаторы эффективности исполнения подпрограммы»

№ п/п	Наименование целевого индикатора	Единица измерения	Значение показателей								
			2012 г. базовый	2014 г.	2015 г.	2016 г.	2017 г.	2018 г.	2019 г.	2020 г.	2021 г.
1	2	3	4	5	6	7	8	9	10	11	12
1.	Ввод в эксплуатацию мелиорированных земель за счет реконструкции, технического перевооружения и строительства новых мелиоративных систем	тыс. гектаров	0,8	0,15	0,16	0,35	0,19	0,4148	0,21	0,22	0,35
2.	Известкование кислых почв	тыс. гектаров	1,3	0,35	0,40	0,45	1,0	1,1	0,60	0,65	0,70
3.	Вовлечение в оборот выбывших сельскохозяйственных угодий за счет проведения агротехнических работ сельскохозяйственными товаропроизводителями, в том числе:	тыс. гектаров	5,2	2,0	2,2	8,0	11,2	10,0	8,0	8,0	8,0
	на мелиорированных землях (орошаемых и (или) осушаемых)	тыс. гектаров	-	-	-	-	2,7	3,0	3,3	3,5	1,0»

- в приложении № 7 к государственной программе:

в разделе 2 «Сроки и этапы реализации подпрограммы» цифры «2020» заменить цифрами «2021»;

в разделе 3 «Ресурсное обеспечение подпрограммы»:

абзац первый изложить в следующей редакции:

«Общий объем финансирования подпрограммы предусматривается в размере 32686,61 тыс. руб., в том числе: федеральный бюджет – 2568,0 тыс. руб., областной бюджет – 30118,61 тыс. руб.»;

дополнить абзацами следующего содержания:

«2021 год – 10000,0 тыс. руб., в том числе:

федеральный бюджет – 0,0 тыс. руб.,

областной бюджет – 10000,0 тыс. руб.»;

раздел 5 «Система программных мероприятий» изложить в новой редакции согласно приложению № 7 к настоящему постановлению;

раздел 6 «Целевые индикаторы эффективности исполнения подпрограммы» изложить в следующей редакции:

«6. Целевые индикаторы эффективности исполнения подпрограммы

№ п/п	Наименование целевого индикатора	Единица измерения	Значение показателей							
			2013 г. базовый	2015 г.	2016 г.	2017 г.	2018 г.	2019 г.	2020 г.	2021 г.
1	2	3	4	5	6	7	8	9	10	11
1.	Объем производства семенного картофеля	тонн	70	75	80	70	150	155	160	160
2.	Объем реализованного семенного картофеля	тонн	-	-	-	-	15	20	25	25
3.	Объем семенного картофеля, направленного на посадку (посев) в целях размножения	тонн	-	-	-	-	135	135	135	135
4.	Объем производства овощей открытого и защищенного грунта в хозяйствах всех категорий, в том числе:	тыс. тонн	104,8	108,0	101,0	95,0	100,0	102,0	105,0	106,0
	овощей защищенного грунта	тыс. тонн	6,5	3,0	1,9	1,9	3,4	7,3	9,3	10,0
5.	Валовой сбор овощей открытого грунта в сельскохозяйственных организациях, крестьянских (фермерских) хозяйствах, включая индивидуальных предпринимателей	тыс. тонн	-	-	-	15,2	15,5	15,8	16,0	16,5
6.	Площадь зимних теплиц	гектаров	21,5	3,0	3,4	3,4	3,5	9,5	14,75	14,75
7.	Валовой сбор овощей в зимних теплицах в сельскохозяйственных организациях, крестьянских (фермерских) хозяйствах, включая индивидуальных предпринимателей	тыс. тонн	-	-	-	-	0,6	4,5	6,5	7,0

1	2	3	4	5	6	7	8	9	10	11
8.	Ввод новых и модернизированных площадей зимних теплиц в сельскохозяйственных организациях, крестьянских (фермерских) хозяйствах, включая индивидуальных предпринимателей	гектаров	-	-	-	-	-	6,0	5,25	-»

- в приложении № 8 к государственной программе:

по тексту слова «Социальное и экономическое развитие населенных пунктов в 2015-2020 годах», «Модернизация коммунального комплекса на 2015-2020 годы», «Развитие коммунальной инфраструктуры, энергосбережение и повышение энергетической эффективности на 2015-2020 годы» заменить соответственно словами «Социальное и экономическое развитие населенных пунктов», «Модернизация коммунального комплекса», «Развитие коммунальной инфраструктуры, энергосбережение и повышение энергетической эффективности»;

в разделе 2 «Сроки и этапы реализации подпрограммы» цифры «2020» заменить цифрами «2021»;

раздел 3 «Ресурсное обеспечение подпрограммы» изложить в следующей редакции:

### «3. Ресурсное обеспечение подпрограммы

Общий объем финансирования подпрограммы предусматривается в размере 2156890,258 тыс. руб., в том числе: федеральный бюджет – 999632,0 тыс. руб., областной бюджет – 1157258,258 тыс. руб.

Распределение  
средств областного и федерального бюджетов, необходимых  
для реализации мероприятий подпрограммы, в разбивке  
по главным распорядителям подпрограммы

№ п/п	Главные распорядители	Источник финансирования	Объем финансирования, (тыс. рублей)							
			всего	в том числе по годам						
				2015	2016	2017	2018	2019	2020	2021
1	2	3	4	5	6	7	8	9	10	11
1.	Министерство сельского хозяйства и продовольствия	федеральный бюджет	832 322,0	129 848,0	373 500,0	62 446,1	86 150,3	64 442,8	50 709,8	65 225,0

1	2	3	4	5	6	7	8	9	10	11
	Рязанской области	областной бюджет	938 501,758	115 716,0	112 035,0	126 549,441	131 090,405	147 151,888	178 765,364	127 193,66
		кроме того, областной бюджет в рамках подпрограммы «Социальное развитие населенных пунктов» государственной программы Рязанской области «Социальное и экономическое развитие населенных пунктов»	5 765,0	4 765,0	1 000,0	0,0	0,0	0,0	0,0	0,0
2.	Министерство строительного комплекса Рязанской области	федеральный бюджет	75 730,3	-	-	11 259,0	16 089,5	15 921,0	14 706,0	17 754,8
		областной бюджет, в том числе:	630 734,25	461 004,22	69 628,0	17 935,0	20 626,0	20 369,5	27 037,53	14 134,0
		в рамках подпрограммы «Устойчивое развитие сельских территорий»	83 598,5	-	-	17 935,0	20 626,0	20 369,5	10 534,0	14 134,0
		в рамках подпрограммы «Социальное развитие населенных пунктов» государственной программы Рязанской области «Социальное и экономическое развитие населенных пунктов»	485 930,75	441 999,22	27 428,0	0,0	0,0	0,0	16 503,53	0,0
		в рамках подпрограммы «Развитие газификации» государственной программы Рязанской области «Социальное и экономическое развитие населенных пунктов»	31 205,0	19 005,0	12 200,0	0,0	0,0	0,0	0,0	0,0
3.	Министерство топливно-энергетического комплекса и жилищно-коммунального хозяйства Рязанской области	федеральный бюджет	91 579,7	-	-	20 048,0	17 315,0	18 030,0	18 384,0	17 802,7
		областной бюджет, в том числе:	226 567,1	61 409,1	30 000,0	30 000,0	30 000,0	30 000,0	15 158,0	30 000,0

1	2	3	4	5	6	7	8	9	10	11
		в рамках подпрограммы «Устойчивое развитие сельских территорий»	135 158,0	-	-	30 000,0	30 000,0	30 000,0	15 158,0	30 000,0
		в рамках подпрограммы «Модернизация коммунального комплекса» государственной программы Рязанской области «Развитие коммунальной инфраструктуры, энергосбережение и повышение энергетической эффективности»	91 409,1	61 409,1	30 000,0	0,0	0,0	0,0	0,0	0,0
Итого, в том числе:			2 801 200,108	772 742,32	586 163,0	268 237,541	301 271,205	295 915,188	304 760,694	272 110,16
федеральный бюджет			999 632,0	129 848,0	373 500,0	93 753,1	119 554,8	98 393,8	83 799,8	100 782,5
областной бюджет			1 801 568,108	642 894,32	212 663,0	174 484,441	181 716,405	197 521,388	220 960,894	171 327,66»

раздел 5 «Система программных мероприятий» изложить в новой редакции согласно приложению № 8 к настоящему постановлению;

раздел 6 «Целевые индикаторы эффективности исполнения подпрограммы» изложить в следующей редакции:

«6. Целевые индикаторы эффективности исполнения подпрограммы

№ п/п	Наименование целевого индикатора	Единица измерения	Значение показателей							
			2013 г. базовый	2015 г.	2016 г.	2017 г.	2018 г.	2019 г.	2020 г.	2021 г.
1	2	3	4	5	6	7	8	9	10	11
1.	Ввод (приобретение) жилья для граждан, проживающих в сельской местности	тыс. кв. м	9,512	9,8	9,8	5,5	5,9	5,9	6,145	4,487
	в том числе ввод (приобретение) жилья для молодых семей и молодых специалистов	тыс. кв. м	6,7	5,7	5,7	3,9	4,13	4,13	4,3	3,141

1	2	3	4	5	6	7	8	9	10	11
2.	Сокращение числа семей, нуждающихся в улучшении жилищных условий в сельской местности	%	4,8	7,3	9,7	12,2	15,4	17,0	19,5	22,0
	в том числе сокращение числа молодых семей, нуждающихся в улучшении жилищных условий в сельской местности	%	6,2	9,2	12,3	15,3	19,4	21,4	24,5	27,6
3.	Ввод в действие общеобразовательных организаций в сельской местности	мест	-	-	108	-	-	-	-	-
4.	Сокращение числа обучающихся в общеобразовательных организациях, находящихся в аварийном состоянии, в сельской местности	%	-	-	55	-	-	-	-	-
5.	Ввод в действие фельдшерско-акушерских пунктов и (или) офисов врачей общей практики в сельской местности	единиц	1	1	1	1	1	1	1	1
6.	Прирост сельского населения, обеспеченного фельдшерско-акушерскими пунктами (офисами врачей общей практики)	чел.	343	546	740	1184	1834	2514	3224	3934
7.	Охват сельского населения фельдшерско-акушерскими пунктами (офисами врачей общей практики)	%	5,47	5,64	5,81	5,98	6,23	6,48	6,75	7,0
8.	Ввод в действие плоскостных спортивных сооружений в сельской местности	единиц	1	1	1	-	1	1	-	1
9.	Ввод в действие плоскостных спортивных сооружений	кв. метров	-	-	-	-	1220	994	-	1200
10.	Прирост сельского населения,	чел.	375	520	700	700	1350	1550	1550	1750

1	2	3	4	5	6	7	8	9	10	11
	обеспеченного плоскостными спортивными сооружениями									
11.	Охват сельского населения плоскостными спортивными сооружениями	%	10,51	10,72	10,94	10,94	11,73	12,0	12,0	12,27
12.	Ввод в действие учреждений культурно-досугового типа в сельской местности	мест	-	-	-	-	-	-	300	-
13.	Прирост сельского населения, обеспеченного учреждениями культурно-досугового типа	чел.	-	-	-	-	-	-	1000	-
14.	Охват сельского населения учреждениями культурно-досугового типа	%	-	-	-	-	-	-	6,6	-
15.	Ввод в действие распределительных газовых сетей в сельской местности	км	130,8	91,2	89,5	31,3	26,4	25,2	20,5	17,8
16.	Уровень газификации жилых домов (квартир) сетевым газом в сельской местности	%	73,9	75,4	76,5	77,7	78,9	80,1	81,0	81,6
17.	Ввод в действие локальных водопроводов в сельской местности	км	37	34	34	10,9	15,6	11,7	8,5	10,2
18.	Уровень обеспеченности сельского населения питьевой водой	%	64,3	66,2	66,8	66,7	67,0	67,5	68,0	68,5
19.	Количество населенных пунктов, расположенных в сельской местности, в которых реализованы проекты комплексного обустройства площадок под компактную жилищную застройку	единиц	5	5	5	1	2	2	2	1
20.	Количество реализованных	единиц	-	-	-	3	12	12	12	1



1	2	3	4	5	6	7	8	9	10	11
	проектов местных инициатив граждан, проживающих в сельской местности, получивших грантовую поддержку									
21.	Количество обустроенных садоводческих, огороднических и дачных объединений в сельской местности	единиц	-	-	-	-	0	5	5	5»

- в приложении № 9 к государственной программе:  
в разделе 2 «Сроки и этапы реализации подпрограммы» цифры «2020» заменить цифрами «2021»;

в разделе 3 «Ресурсное обеспечение подпрограммы»:  
абзац первый изложить в следующей редакции:

«Финансирование мероприятий подпрограммы осуществляется из областного бюджета в размере 29687,51 тыс. руб., в том числе по годам:»;

абзац пятый изложить в следующей редакции:

«2018 год – 0,0 тыс. руб.»;

дополнить абзацем следующего содержания:

«2021 год – 5000,0 тыс. руб.»;

раздел 5 «Система программных мероприятий» изложить в новой редакции согласно приложению № 9 к настоящему постановлению;

раздел 6 «Целевые индикаторы эффективности исполнения подпрограммы» изложить в следующей редакции:

#### «6. Целевые индикаторы эффективности исполнения подпрограммы

№ п/п	Наименование целевого индикатора	Единица измерения	Значение показателей							
			2013 г. базовый	2015 г.	2016 г.	2017 г.	2018 г.	2019 г.	2020 г.	2021 г.
1.	Объем хранения регионального продовольственного фонда	тыс. тонн	14,04	14,04	10,0	10,0	9,4	10,0	10,6	10,7»

- в приложении № 10 к государственной программе:  
в разделе 2 «Сроки и этапы реализации подпрограммы» цифры «2020» заменить цифрами «2021»;

в разделе 3 «Ресурсное обеспечение подпрограммы»:  
абзац первый изложить в следующей редакции:

«Финансирование мероприятий подпрограммы осуществляется из областного бюджета в размере 498732,86914 тыс. руб., в том числе по годам:»;

абзац пятый изложить в следующей редакции:

«2018 год – 69874,57153 тыс. руб.»;

дополнить абзацем следующего содержания:

«2021 год – 78835,47359 тыс. руб.»;

раздел 5 «Система программных мероприятий» изложить в новой редакции согласно приложению № 10 к настоящему постановлению;

раздел 6 «Целевые индикаторы эффективности исполнения подпрограммы» изложить в следующей редакции:

«6. Целевые индикаторы эффективности исполнения подпрограммы

№ п/п	Наименование целевого индикатора	Единица измерения	Значение показателей							
			2013 г. базовый	2015 г.	2016 г.	2017 г.	2018 г.	2019 г.	2020 г.	2021 г.
1.	Уровень ежегодного выполнения значений целевых индикаторов Программы	%	-	не менее 90,0	не менее 90,0	не менее 90,0	не менее 90,0	не менее 90,0	не менее 90,0	не менее 90,0

2) приложения № 1-10 изложить в новой редакции соответственно согласно приложениям № 1-10 к настоящему постановлению.

2. Настоящее постановление вступает в силу со дня его подписания.

Губернатор Рязанской области



Н.В. Любимов

Приложение № 1  
к постановлению Правительства  
Рязанской области  
от 28.12.2018 № 442

«Приложение № 1  
к постановлению Правительства  
Рязанской области  
от 08.10.2018 № 289

«5. Система программных мероприятий»

№ п/п	Программные мероприятия, обеспечивающие выполнение задачи	Главные распорядители	Исполнители	Источник финансирования	Объемы финансирования, тыс. руб.										Ожидаемый результат
					в том числе по годам										
					2014	2015	2016	2017	2018	2019	2020	2021			
1	Задача 1. Оптимизация структуры посевных площадей, увеличение объемов производства на основе повышения урожайности сельскохозяйственных культур, в том числе:	министерство сельского хозяйства и продовольствия Рязанской области	министерство сельского хозяйства и продовольствия Рязанской области	5	74 569,3	29 749,2	28 275,6	37 237,0	52 593,22297	51 272,0	51 272,0	52 190,0	15	доля площади, засеваемой элитными семенами, в общей площади посевов 6%; площадь закладки многолетних насаждений 0,05 тыс. га; производство плодов и ягод в сельскохозяйственных организациях, крестьянских (фермерских) хозяйствах, включая индивидуальных предпринимателей, 2,0 тыс. тонн	
1.1	Субсидии на возмещение части затрат на приобретение элитных семян	министерство сельского хозяйства и продовольствия	министерство сельского хозяйства и продовольствия	федеральный бюджет	61 192,3	20 635,9	19 987,3	20 000,0	35 000,60297	22 100,0	22 100,0	22 610,0	223 626,10297	69 616,89999	
				федеральный бюджет	12 400,0	9 293,9	9 376,0	1 959,843	9 281,15699	9 048,0	9 048,0	9 210,0	69 616,89999		
				федеральный бюджет	74 569,3	29 749,2	28 275,6	37 237,0	52 593,22297	51 272,0	51 272,0	52 190,0	15	доля площади, засеваемой элитными семенами, в общей площади посевов 6%; площадь закладки многолетних насаждений 0,05 тыс. га; производство плодов и ягод в сельскохозяйственных организациях, крестьянских (фермерских) хозяйствах, включая индивидуальных предпринимателей, 2,0 тыс. тонн	




1	2	3	4	5	6	7	8	9	10	11	12	13	14	15
1.2	Субсидии на возмещение части затрат на раскорчевку вырубших из эксплуатации старых садов и рекультивацию раскорчеванных площадей	министер-ство сельского хозяйства и продоволь-ствия Рязанской области	министер-ство сельского хозяйства и продоволь-ствия Рязанской области	Рязанской области	Рязанской области	6 300,0	7 050,0	5 920,0	1 052,632	6 176,57699	3 900,0	3 900,0	3 990,0	
1.3	Субсидии на возмещение части затрат на закладку и уход за многолетними плодовыми и ягодными насаждениями	министер-ство сельского хозяйства и продоволь-ствия Рязанской области	министер-ство сельского хозяйства и продоволь-ствия Рязанской области	Рязанской области	Рязанской области	10 246,2	7 487,5	6 563,4	0,0	17 592,62	29 172,0	29 172,0	29 580,0	
1.4	Субсидии на закладку многолетних плодовых и ягодных насаждений	министер-ство сельского хозяйства и продоволь-ствия Рязанской области	министер-ство сельского хозяйства и продоволь-ствия Рязанской области	Рязанской области	Рязанской области	4 600,0	1 847,9	2 400,0	0,0	3 104,58	5 148,0	5 148,0	5 220,0	
				Федеральный бюджет	907,211	0,0	0,0	0,0	17 237,0	0,0	0,0	0,0	0,0	
				Федеральный бюджет	907,211	0,0	0,0	0,0	17 237,0	0,0	0,0	0,0	0,0	
				Федеральный бюджет	38 289,20899	6 300,0	7 050,0	5 920,0	1 052,632	6 176,57699	3 900,0	3 900,0	3 990,0	

1	2	3	4	5	6	7	8	9	10	11	12	13	14	15
2.	Задача 2. Повышение плодородия почвы на основе сохранения и рационального использования сельскохозяйственных угодий и агроландшафтов, в том числе:	министерство сельского хозяйства и продовольствия Рязанской области	министерство сельского хозяйства и продовольствия Рязанской области	областной бюджет	20 306,716	0,0	0,0	0,0	3 449,299	3 871,017	4 160,0	4 326,4	4 500,0	площадь агрохимического обследования земель сельскохозяйственного назначения 200,0 тыс. га
2.1	Субсидирование расходов по проведению агрохимического обследования земель	министерство сельского хозяйства и продовольствия Рязанской области	министерство сельского хозяйства и продовольствия Рязанской области	областной бюджет	20 306,716	0,0	0,0	0,0	3 449,299	3 871,017	4 160,0	4 326,4	4 500,0	
3.	Задача 3. Снижение рисков и повышение доходов сельскохозяйственных товаропроизводителей и перерабатывающих предприятий для ведения рентабельного производства в области растениеводства, в том числе:	министерство сельского хозяйства и продовольствия Рязанской области	министерство сельского хозяйства и продовольствия Рязанской области	федеральный бюджет	2 820 216,67828	562 254,4	586 819,6	551 542,9	243 953,5868	272 411,14148	206 271,2	206 271,2	190 692,65	доля застрахованной стоимости продукции растениеводства в общей стоимости продукции растениеводства 3,8%;
3.1	Субсидии на возмещение части затрат сельскохозяйственных товаропроизводителей на уплату	министерство сельского хозяйства и продовольствия Рязанской области	министерство сельского хозяйства и продовольствия Рязанской области	областной бюджет	1 728 105,44097	299 420,9	268 112,33823	276 092,331	160 378,3782	130 248,02942	190 528,09	201 193,18	202 132,19412	производство муки из зерновых культур, овощных и других растительных культур, смеси из них 480,0 тыс. тонн;
	возмещение части затрат сельскохозяйственных товаропроизводителей на уплату	министерство сельского хозяйства и продовольствия Рязанской области	министерство сельского хозяйства и продовольствия Рязанской области	федеральный бюджет	113 705,46728	28 689,2	31 080,0	32 275,4	887,0758	876,14148	6 502,5	6 502,5	6 892,65	производство крупы 4,4 тыс. тонн; производство масла подсолнечного нерафинированного и его фракций 0,8 тыс. тонн;

1	2	3	4	5	6	7	8	9	10	11	12	13	14	15
1	страховой премии, начисленной по договору сельскохозяйственного страхования в области растениеводства	Рязанской области	Рязанской области	бюджет областной	9 031,9	1 054,86523	3 581,85	46,6882	154,61321	1 147,5	1 147,5	1 147,5	1 216,35	производство сахара белого свежловинного в твердом состоянии 22,5 тыс. тонн; производство плодовоощных консервов 10,5 млн. условных банок; производство хлебобулочных изделий, обогащенных микронутриентами, и диетических хлебобулочных изделий 2,7 тыс. тонн; сохранение размера посевных площадей, занятых зерновыми, зернообовыми и кормовыми сельскохозяйственными культурами, на уровне 735 тыс. га; объем приобретения дизельного топлива на проведение агротехнологических работ 1,3942 тыс. тонн; производство зерновых и зернообовых культур 1625,3 тыс. тонн; производство сахарной свеклы 268,0 тыс. тонн; производство
3.2	Субсидии на возмещение части процентной ставки по краткосрочным кредитам (займам) на развитие растениеводства, переработки и реализации продукции растениеводства	министерство сельского хозяйства и продовольствия Рязанской области	министерство сельского хозяйства и продовольствия Рязанской области	федеральный бюджет	205 590,0	160 066,7	135 649,6	46 437,511	0,0	0,0	0,0	0,0	0,0	0,0
3.3	Субсидии на возмещение части процентной ставки по инвестиционным кредитам (займам) на развитие растениеводства, переработки и развития инфраструктуры и логистического обеспечения рынков продукции растениеводства	министерство сельского хозяйства и продовольствия Рязанской области	министерство сельского хозяйства и продовольствия Рязанской области	бюджет областной	63 089,0	66 500,0	76 721,0	25 025,571	0,0	0,0	0,0	0,0	0,0	0,0
3.4	Оказание несвязанной поддержки сельскохозяйственным товаропроизводителям в области	министерство сельского хозяйства и продовольствия Рязанской области	министерство сельского хозяйства и продовольствия Рязанской области	федеральный бюджет	1 532 625,6	178 334,3	180 405,3	196 629,0	271 535,0	199 768,7	199 768,7	199 768,7	183 800,0	183 800,0

1	2	3	4	5	6	7	8	9	10	11	12	13	14	15
	растениеводства	Рязанской области	Рязанской области	областной бюджет	580 214,7113	127 300,0	120 557,473	125 997,403	55 500,0	47 917,94118	35 253,3	35 253,3	32 435,29412	картофеля 385,0 тыс. тонн; производство масличных культур 152,0 тыс. тонн
3.5	Субсидии на возмещение части затрат на перевозку сахарной свеклы до организаций перерабатывающей промышленности и автомобильным и железнодорожным транспортом сельхозтоваропроизводителям области	министер-ство сельского хозяйства и продоволь-ствия Рязанской области	министер-ство сельского хозяйства и продоволь-ствия Рязанской области	областной бюджет	9 000,0	0,0	0,0	0,0	0,0	0,0	4 500,0	4 500,0	4 500,0	
3.6	Субсидии на возмещение части процентной ставки по краткосрочным кредитам на проведение сезонных полевых работ	министер-ство сельского хозяйства и продоволь-ствия Рязанской области	министер-ство сельского хозяйства и продоволь-ствия Рязанской области	областной бюджет	437 095,76403	0,0	0,0	0,0	79 806,119	44 783,73503	100 983,29	105 022,62	106 500,0	
3.7	Оказание несвязанной поддержки сельскохозяйствен-ным товаропроизво-дителям в области производства масличных культур и сахарной свеклы	министер-ство сельского хозяйства и продоволь-ствия Рязанской области	министер-ство сельского хозяйства и продоволь-ствия Рязанской области	областной бюджет	203 286,05	0,0	0,0	0,0	0,000	37 391,74	53 144,0	55 269,76	57 480,55	
Итого по подпрограмме, в том числе:					5 015 404,05821	948 644,6	893 975,03823	865 286,831	446 978,107	468 404,56786	461 279,29	472 110,78	458 724,84412	

1	2	3	4	5	6	7	8	9	10	11	12	13	14	15	
				Федеральный бюджет	1 818 029,05696	3 197 375,00125	311 820,9	277 406,23823	285 468,331	165 787,5202	143 400,20341	203 736,09	214 567,58	215 842,19412»	242 882,65





Приложение № 2  
к постановлению Правительства  
Рязанской области  
от 28.12.2018 № 442

«Приложение № 2  
к постановлению Правительства  
Рязанской области  
от 08.10.2018 № 289

«5. Система программных мероприятий

№ п/п	Программные мероприятия, обеспечивающие выполнение задачи	Главные распорядители	Исполнители	Источник финансирования	Объемы финансирования, тыс. руб. в том числе по годам							Ожидаемый результат		
					всего	2014	2015	2016	2017	2018	2019		2020	2021
1	1. Задача 1. Увеличение объемов производства продукции мясного и молочного животноводства на основе стабилизации и роста поголовья животных, птицы и увеличения их продуктивности за счет породного обновления стада, создания сбалансированной кормовой базы и перехода к новым	министерство сельского хозяйства и продовольствия Рязанской области	министерство сельского хозяйства и продовольствия Рязанской области	5 федеральный бюджет	6	7	8	9	10	11	12	13	14	15
					2 914 320,1464	1 055 923,1	155 551,4	149 196,2	273 764,3	319 242,055	318 396,886	318 396,886	323 849,3194	производство скота и птицы на убой в хозяйствах всех категорий (в живом весе) 70,7 тыс. тонн; поголовье крупного рогатого скота специализированных мясных пород и помесного скота, полученного от скрещивания со специализированными мясными

1	2	3	4	5	6	7	8	9	10	11	12	13	14	15
	технологиям их содержания и кормления, в том числе:			областной бюджет	1 776 829,57422	139 000,0	86 471,48	84 000,0	252 364,993	381 268,06824	280 068,91127	275 333,24181	278 322,8799	породами, в сельскохозяйственных организациях, крестьянских (фермерских) хозяйствах, включая индивидуальных предпринимателей, 2,0 тыс. голов; численность товарного поголовья коров специализированных мясных пород в сельскохозяйственных организациях, крестьянских (фермерских) хозяйствах, включая индивидуальных предпринимателей, 0,5 тыс. голов; сохранность племенного условного маточного поголовья сельскохозяйственных животных 100% к уровню предыдущего года; производство молока в хозяйствах всех категорий
1.1	Субсидии на поддержку племенного животноводства	министерство сельского хозяйства и продовольствия Рязанской области	министерство сельского хозяйства и продовольствия Рязанской области	федеральный бюджет	653 114,1464	88 230,8	61 600,0	14 700,0	45 400,0	110 937,155	110 091,986	110 091,986	112 062,2194	
				областной бюджет	146 566,77984	28 000,0	35 468,48	2 500,0	2 389,474	19 577,145	19 427,99753	19 427,99753	19 775,68578	
1.2	Субсидии на поддержку племенного крупного рогатого скота мясного направления	министерство сельского хозяйства и продовольствия Рязанской области	министерство сельского хозяйства и продовольствия Рязанской области	федеральный бюджет	93 923,1	0,0	45 538,5	48 384,6	0,0	0,0	0,0	0,0	0,0	
1.3	Субсидии на поддержку племенного крупного рогатого скота молочного направления	министерство сельского хозяйства и продовольствия	министерство сельского хозяйства и продовольствия	областной бюджет	4 703,0	0,0	4 703,0	0,0	0,0	0,0	0,0	0,0	0,0	
				федеральный бюджет	40 939,3	0,0	0,0	40 939,3	0,0	0,0	0,0	0,0	0,0	


1	2	3	4	5	6	7	8	9	10	11	12	13	14	15
1.4	Субсидирование производства животноводческой продукции, в том числе:	Рязанской области	Рязанской области	Рязанской областной бюджет	970 710,30662	0,0	0,0	28 500,0	137 518,043	309 220,235	169 812,04904	162 829,97958	162 830,0	399,7 тыс. тонн, численность племенного условного маточного поголовья сельскохозяйственных животных 27,8 тыс. условных голов; реализация племенного молодняка крупного рогатого скота молочных и мясных пород 8 голов на 100 голов маток голов маток
		министерство сельского хозяйства и продовольствия Рязанской области	министерство сельского хозяйства и продовольствия Рязанской области	федеральный бюджет	1 061 277,5	967 692,3	48 412,9	45 172,3	0,0	0,0	0,0	0,0	0,0	
		министерство сельского хозяйства и продовольствия Рязанской области	министерство сельского хозяйства и продовольствия Рязанской области	областной бюджет	214 845,6	111 000,0	46 300,0	53 000,0	600,0	700,0	1 040,0	1 081,6	1 124,0	
	субсидирование производства и реализации молока	Рязанской области	Рязанской области	федеральный бюджет	1 016 105,2	967 692,3	48 412,9	0,0	0,0	0,0	0,0	0,0	0,0	
		министерство сельского хозяйства и продовольствия Рязанской области	министерство сельского хозяйства и продовольствия Рязанской области	областной бюджет	162 845,6	111 000,0	46 300,0	1 000,0	600,0	700,0	1 040,0	1 081,6	1 124,0	
	субсидии на 1 килограмм реализованного и (или) отгруженного на собственную переработку молока	Рязанской области	Рязанской области	федеральный бюджет	45 172,3	0,0	0,0	45 172,3	0,0	0,0	0,0	0,0	0,0	
		министерство сельского хозяйства и продовольствия Рязанской области	министерство сельского хозяйства и продовольствия Рязанской области	областной бюджет	52 000,0	0,0	0,0	52 000,0	0,0	0,0	0,0	0,0	0,0	

1	2	3	4	5	9	7	8	9	10	11	12	13	14	15
1.5	Субсидии, направленные на повышение продуктивности в молочном скотоводстве	министер-ство сельского хозяйства и продо-вольствия Рязанской области	министер-ство сельского хозяйства и продо-вольствия Рязанской области	федераль-ный бюджет	1 065 066,1	0,0	0,0	0,0	228 364,3	208 304,9	208 304,9	208 304,9	211 787,1	
1.6	Субсидии на поддержку племенного коневодства	министер-ство сельского хозяйства и продо-вольствия Рязанской области	министер-ство сельского хозяйства и продо-вольствия Рязанской области	областной бюджет	254 510,73484	0,0	0,0	0,0	106 857,476	36 759,68824	36 759,68824	36 759,68824	37 374,19412	
1.7	Субсидии на поддержку мясного направления крупного рогатого скота и птицы	министер-ство сельского хозяйства и продо-вольствия Рязанской области	министер-ство сельского хозяйства и продо-вольствия Рязанской области	областной бюджет	159 485,15292	0,0	0,0	0,0	0,0	10 011,0	47 829,17646	49 825,97646	51 819,0	
2.	Задача 2. Снижение рисков и повышение доходов сельскохозяйственных товаропроизводителей и перерабатывающих предприятий для ведения рентабельного производства в	министер-ство сельского хозяйства и продо-вольствия Рязанской области	министер-ство сельского хозяйства и продо-вольствия Рязанской области	федераль-ный бюджет	3 875 558,5518	1 205 680,0	1 265 600,0	1 292 040,0	65 831,11	10 468,00925	11 892,2	11 892,2	12 155,0	производство сыров и сырных продуктов 19,6 тыс. тонн; производство масла сливочного 2,6 тыс. тонн; прирост производственных мощностей по

1	2	3	4	5	6	7	8	9	10	11	12	13	14	15
	области животноводства, в том числе:			областной бюджет	815 478,46189	233 524,8	288 035,705	260 812,20569	24 916,203	1 847,29575	2 098,6	2 098,6	2 145,0	убою скота и его первичной переработке 16,0 тыс. тонн; доля застрахованной стоимости продукции животноводства в общей стоимости продукции животноводства 3,4%
2.1	Субсидии на возмещение части процентной ставки по краткосрочным кредитам (займам) на развитие животноводства, переработки и реализации продукции животноводства	министерство сельского хозяйства и продовольствия Рязанской области	министерство сельского хозяйства и продовольствия Рязанской области	федеральный бюджет	370 554,52432	120 000,0	119 733,5	91 000,0	39 821,02432	0,0	0,0	0,0	0,0	
2.2	Субсидии на возмещение части процентной ставки по инвестиционным кредитам (займам) на развитие животноводства, переработки и развития инфраструктуры и логистического обеспечения рынков продукции животноводства	министерство сельского хозяйства и продовольствия Рязанской области	министерство сельского хозяйства и продовольствия Рязанской области	федеральный бюджет	2 400 065,6	1 078 000,0	897 679,8	424 385,8	0,0	0,0	0,0	0,0	0,0	
2.3	Субсидии на возмещение части процентной ставки по инвестиционным кредитам на	министерство сельского хозяйства и продовольствия Рязанской области	министерство сельского хозяйства и продовольствия Рязанской области	областной бюджет	531 034,175	210 426,2	224 620,0	95 987,975	0,0	0,0	0,0	0,0	0,0	
				федеральный бюджет	1 414,2	0,0	0,0	1 414,2	0,0	0,0	0,0	0,0	0,0	

1	2	3	4	5	6	7	8	9	10	11	12	13	14	15
	строительство и реконструкцию объектов мясного скотоводства	вольствия Рязанской области	вольствия Рязанской области	областной бюджет	629,294	0,0	0,0	629,294	0,0	0,0	0,0	0,0	0,0	
2.4	Субсидии на возмещение части затрат сельскохозяйственных товаропроизводителей на уплату страховой премии, начисленной по договору сельскохозяйственного страхования в области животноводства	министерство сельского хозяйства и продовольствия Рязанской области	министерство сельского хозяйства и продовольствия Рязанской области	федеральный бюджет	69 482,7798	7 680,0	0,0	8 640,0	6 755,34255	10 468,00925	11 892,214	11 892,214	12 155,0	
2.5	Субсидии на возмещение части процентной ставки по краткосрочным кредитам (займам) на развитие молочного скотоводства	министерство сельского хозяйства и продовольствия Рязанской области	министерство сельского хозяйства и продовольствия Рязанской области	федеральный бюджет	66 521,24768	0,0	6 266,5	41 000,0	19 254,74768	0,0	0,0	0,0	0,0	
2.6	Субсидии на возмещение части процентной ставки по инвестиционным кредитам (займам) на строительство и реконструкцию объектов для молочного скотоводства	министерство сельского хозяйства и продовольствия Рязанской области	министерство сельского хозяйства и продовольствия Рязанской области	федеральный бюджет	10 820,319	0,0	1 205,0	6 748,0	2 867,319	0,0	0,0	0,0	0,0	
				областной бюджет	171 248,707	0,0	37 710,705	133 538,002	0,0	0,0	0,0	0,0	0,0	
				областной бюджет	19 656,1622	198,6	0,0	1 000,0	10 268,01445	1 847,29575	2 098,626	2 098,626	2 145,0	
				областной бюджет	10 820,319	0,0	1 205,0	6 748,0	2 867,319	0,0	0,0	0,0	0,0	
				федеральный бюджет	967 520,2	0,0	241 920,2	725 600,0	0,0	0,0	0,0	0,0	0,0	

1	2	3	4	5	6	7	8	9	10	11	12	13	14	15
Итого по подпрограмме, в том числе:					9 382 186,73431	2 634 127,9	1 795 658,585	1 441 236,2	339 595,41455	712 825,42824	612 456,63727	607 720,96781	616 472,1993	
				бюджет федераль- ный	6 789 878,6982	2 261 603,1	1 421 151,4	1 441 236,2	339 595,41455	329 710,06425	330 289,1	330 289,1	336 004,3194	
				областной бюджет	2 592 308,03611	372 524,8	374 507,185	344 812,20569	277 281,19645	383 115,36399	282 167,53727	277 431,86781	280 467,8799»	



Приложение № 3  
к постановлению Правительства  
Рязанской области  
от 28.12.2018 № 442

«Приложение № 3  
к постановлению Правительства  
Рязанской области  
от 08.10.2018 № 289

«5. Система программных мероприятий

№ и/п	Программные мероприятия, обеспечивающие выполнение задачи	Главные распоряди- тели	Исполни- тели	Источник финанси- рования	Объемы финансирования, тыс. руб. в том числе по годам										Ожидаемый результат
					всего	2014	2015	2016	2017	2018	2019	2020	2021		
						7	8	9	10	11	12	13	14		
1	2	3	4	5	6	7	8	9	10	11	12	13	14	15	
1.	Задача 1. Обеспечение доступа МФХ к субсидируемым кредитам банков и займам сельскохозяйственных потребительских кредитных кооперативов, в том числе:	мини- стер- ство сельского хозяйства и продо- вольствия Рязанской области	мини- стер- ство сельского хозяйства и продо- вольствия Рязанской области	федераль- ный бюджет	70 485,6159	21 352,9	22 323,5	23 294,1	1 112,86965	600,51565	900,0	900,0	1,7306	объем субсидируемых кредитов МФХ 0,17 млн. руб.	
1.1	Субсидии на возмещение части процентной ставки по долгосрочным, среднесрочным и краткосрочным кредитам, взятым малыми формами хозяйствования	мини- стер- ство сельского хозяйства и продо- вольствия Рязанской области	мини- стер- ство сельского хозяйства и продо- вольствия Рязанской области	федераль- ный бюджет	4 960,2119	2 000,0	1 407,494	1 000,0	128,79209	105,97335	158,82353	158,82353	0,3054		
					70 485,6159	21 352,9	22 323,5	23 294,1	1 112,86965	600,51565	900,0	900,0	1,7306		






1	2	3	4	5	6	7	8	9	10	11	12	13	14	15
				областной бюджет	4 960,2119	2 000,0	1 407,494	1 000,0	128,79209	105,97335	158,82353	158,82353	0,3054	
2.	Задача 2. Обеспечение условий для ведения производственной деятельности крестьянских (фермерских) хозяйств, включая индивидуальных предпринимателей, занимающихся сельскохозяйственным производством, в том числе:	министерство сельского хозяйства и продовольствия Рязанской области	министерство сельского хозяйства и продовольствия Рязанской области	федеральный бюджет	4 683,7	2 289,8	2 393,9	0,0	0,0	0,0	0,0	0,0	0,0	площадь земельных участков, оформленных в собственность крестьянскими (фермерскими) хозяйствами, 5,4 тыс. га
2.1	Субсидии на возмещение части затрат крестьянских (фермерских) хозяйств, включая индивидуальных предпринимателей, при оформлении в собственность используемых ими земельных участков из земель сельскохозяйственного назначения	министерство сельского хозяйства и продовольствия Рязанской области	министерство сельского хозяйства и продовольствия Рязанской области	федеральный бюджет	4 683,7	2 289,8	2 393,9	0,0	0,0	0,0	0,0	0,0	0,0	
3.	Задача 3. Обеспечение условий для создания новых и модернизации существующих животноводческих ферм на базе крестьянских (фермерских) хозяйств, в том числе:	министерство сельского хозяйства и продовольствия Рязанской области	министерство сельского хозяйства и продовольствия Рязанской области	федеральный бюджет	377 367,5	0,0	27 700,0	14 200,0	44 640,0	61 327,5	76 500,0	76 500,0	76 500,0	количество крестьянских (фермерских) хозяйств, осуществивших проекты по развитию семейных животноводческих ферм с помощью государственной поддержки, 21 единица; количество созданных рабочих мест на семейных животноводческих фермах 72 человека;

1	2	3	4	5	6	7	8	9	10	11	12	13	14	15
3.1	Предоставление грантов на развитие семейных животноводческих ферм	министерство сельского хозяйства и продовольствия Рязанской области	министерство сельского хозяйства и продовольствия Рязанской области	федеральный бюджет	67 665,974	0,0	27 700,0	14 200,0	44 640,0	61 327,5	76 500,0	76 500,0	76 500,0	прирост объема сельскохозяйственной продукции, произведенной индивидуальными предпринимателями и крестьянскими (фермерскими) хозяйствами, полученными средствами государственной поддержки, 10% к году, предшествующему году предоставления субсидии
4.	Задача 4. Обеспечение условий для создания и поддержки начинающих фермерских хозяйств, в том числе:	министерство сельского хозяйства и продовольствия Рязанской области	министерство сельского хозяйства и продовольствия Рязанской области	федеральный бюджет	138 443,85565	0,0	6 900,0	8 000,0	23 000,0	46 993,85565	17 850,0	17 850,0	17 850,0	количество крестьянских (фермерских) хозяйств, осуществивших проекты по созданию и развитию своих крестьянских (фермерских) хозяйств с помощью государственной поддержки, 59 единиц;
4.1	Предоставление грантов на создание и развитие крестьянских (фермерских) хозяйств (или) и (или) единовременной помощи на бытовое обустройство начинающим фермерам	министерство сельского хозяйства и продовольствия Рязанской области	министерство сельского хозяйства и продовольствия Рязанской области	областной бюджет	36 701,55935	0,0	14 742,0	3 006,0	1 210,5	8 293,03335	3 150,0	3 150,0	3 150,0	количество созданных постоянных рабочих мест в крестьянских (фермерских) хозяйствах 216 человек;
				федеральный бюджет	14 900,0	0,0	6 900,0	8 000,0	0,0	0,0	0,0	0,0	0,0	прирост объема сельскохозяйственной продукции, произведенной индивидуальными предпринимателями и крестьянскими (фермерскими) хозяйствами, полученными средствами государственной поддержки, 10% к году, предшествующему году предоставления субсидии
				областной бюджет	17 748,0	0,0	14 742,0	3 006,0	0,0	0,0	0,0	0,0	0,0	
				областной бюджет	67 665,974	0,0	8 000,0	5 994,0	2 349,474	10 822,5	13 500,0	13 500,0	13 500,0	

1	2	3	4	5	6	7	8	9	10	11	12	13	14	15
4.2	Предоставление грантов на поддержку начинающих фермеров	министер-ство сельского хозяйства и продо-вольствия Рязанской области	министер-ство сельского хозяйства и продо-вольствия Рязанской области	федераль-ный бюджет	123 543,85565	0,0	0,0	0,0	23 000,0	46 993,85565	17 850,0	17 850,0	17 850,0	
				областной бюджет	18 953,55935	0,0	0,0	0,0	1 210,526	8 293,03335	3 150,0	3 150,0	3 150,0	
5.	Задача 5. Создание условий для увеличения количества субъектов малого предпринимательства и модернизация материально-технической базы сельскохозяйственных потребительских кооперативов, в том числе:	министер-ство сельского хозяйства и продо-вольствия Рязанской области	министер-ство сельского хозяйства и продо-вольствия Рязанской области	федераль-ный бюджет	2 350,0	0,0	0,0	0,0	0,0	0,0	850,0	850,0	850,0	создание не менее 3 новых постоянных рабочих мест в сельскохозяйственных потребительских кооперативах, получивших средства грантовой поддержки для развития материально-технической базы; прирост объема сельскохозяйственной продукции, реализованной сельскохозяйственными потребительскими кооперативами, получившими средства грантовой поддержки, 10% к году, предоставляющему году предоставления субсидии
				областной бюджет	450,0	0,0	0,0	0,0	0,0	0,0	150,0	150,0	150,0	
5.1	Предоставление грантов на развитие материально-технической базы сельскохозяйственных потребительских кооперативов	министер-ство сельского хозяйства и продо-вольствия Рязанской области	министер-ство сельского хозяйства и продо-вольствия Рязанской области	федераль-ный бюджет	2 350,0	0,0	0,0	0,0	0,0	0,0	850,0	850,0	850,0	
				областной бюджет	450,0	0,0	0,0	0,0	0,0	0,0	150,0	150,0	150,0	
	Итого по подпрограмме, в том числе:				703 833,3968	25 928,9	83 705,674	55 494,1	72 441,66174	128 143,378	113 058,82353	113 058,82353	112 002,036	

1	2	3	4	5	6	7	8	9	10	11	12	13	14	15	
				федеральный бюджет	110 302,72525	2 286,2	24 388,274	10 000,0	3 688,79209	19 221,5067	16 958,82353	96 100,0	16 958,82353	16 800,3054»	
				областной бюджет	593 530,67155	23 642,7	59 317,4	45 494,1	68 752,86965	108 921,8713	16 958,82353	96 100,0	95 201,7306		

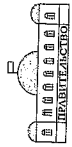


Приложение № 4  
к постановлению Правительства  
Рязанской области  
от 28.12.2018 № 442

«Приложение № 4  
к постановлению Правительства  
Рязанской области  
от 08.10.2018 № 289

«5. Система программных мероприятий

№ п/п	Программные мероприятия, обеспечивающие выполнение задачи	Главные распорядители	Исполнители	Источник финансирования	Объемы финансирования, тыс. руб. в том числе по годам										Ожидаемый результат
					всего	2014	2015	2016	2017	2018	2019	2020	2021		
						7	8	9	10	11	12	13	14		
1	Задача 1. Создание и модернизация объектов агропромышленного комплекса, стимулирование приобретения сельскохозйственными товаропроизводителями высокотехнологичных машин и оборудования, в том числе:	министерство сельского хозяйства и продовольствия Рязанской области	министерство сельского хозяйства и продовольствия Рязанской области	федеральный бюджет	0,0	180 500,0	51 300,0	52 500,0	0,0	0,0	0,0	0,0	0,0	15	приобретение сельскохозйственными товаропроизводителями новой техники на сумму 302,5 млн. руб.; капитальные вложения на создание и модернизацию объектов агропромышленного комплекса в сумме 2,84 млрд. руб.
1.1	Субсидии сельскохозйственным товаропроизводителям на возмещение части затрат на обеспечение технической и технологической модернизации сельскохозйственного производства	министерство сельского хозяйства и продовольствия Рязанской области	министерство сельского хозяйства и продовольствия Рязанской области	областной бюджет	0,0	8 100,0	9 497,023	3 547,5	100 604,08245	48 080,70696	30 203,93524	30 200,0	1 000,0	1 000,0	
					284 300,0	230 233,24765	76 218,365	0,0	0,0	0,0	0,0	0,0	0,0	0,0	



№ 5097 21.12.2018 9:53:14

1	2	3	4	5	6	7	8	9	10	11	12	13	14	15
1.2	Субсидии на возмещение части прямых понесенных затрат на создание и модернизацию объектов картофелехранилищ и овоцехранилищ	министерство сельского хозяйства и продовольствия Рязанской области	министерство сельского хозяйства и продовольствия Рязанской области	федеральный бюджет	111 400,0	0,0	47 500,0	11 400,0	52 500,0	0,0	0,0	0,0	0,0	
1.3	Субсидии на возмещение части прямых понесенных затрат на создание и модернизацию объектов животноводческих комплексов молочного направления (молочных ферм)	министерство сельского хозяйства и продовольствия Рязанской области	министерство сельского хозяйства и продовольствия Рязанской области	федеральный бюджет	172 900,0	0,0	133 000,0	39 900,0	0,0	0,0	0,0	0,0	0,0	
1.4	Субсидии на возмещение части прямых понесенных затрат на создание и модернизацию объектов селекционно-генетических центров в животноводстве и селекционно-семеноводческих центров в растениеводстве	министерство сельского хозяйства и продовольствия Рязанской области	министерство сельского хозяйства и продовольствия Рязанской области	областной бюджет	14 000,0	0,0	0,0	0,0	0,0	0,0	10 000,0	2 000,0	2 000,0	
1.5	Субсидии на возмещение части прямых понесенных затрат на создание и модернизацию объектов плодохранилищ, а также приобретение техники и оборудования на цели предоставления субсидий	министерство сельского хозяйства и продовольствия Рязанской области	министерство сельского хозяйства и продовольствия Рязанской области	областной бюджет	14 660,0	0,0	0,0	0,0	660,0	0,0	10 000,0	2 000,0	2 000,0	
				областной бюджет	32 087,5	0,0	1 800,0	5 000,0	2 887,5	0,0	10 000,0	6 200,0	6 200,0	
				областной бюджет	93 267,38265	0,0	6 300,0	4 497,023	0,0	0,0	18 080,70696	19 003,93524	19 000,0	
				областной бюджет	26 385,71745	0,0	0,0	0,0	0,0	0,0	0,0	0,0	0,0	

1	2	3	4	5	9	7	8	9	10	11	12	13	14	15
2.	Задача 2. Поддержание финансовой устойчивости инвестиционных проектов, реализуемых в агропромышленном комплексе, в том числе:	министерство сельского хозяйства и продовольствия Рязанской области	министерство сельского хозяйства и продовольствия Рязанской области	федеральный бюджет	2 818 960,397	0,0	0,0	0,0	871 896,8	750 681,2	511 194,6	422 639,3	262 548,497	Доведение остатка ссудной задолженности по субсидируемым кредитам, привлеченным на реализацию инвестиционных проектов в АПК, до 1995,7 млн. руб.
2.1	Субсидии на возмещение части процентной ставки по инвестиционным кредитам (займам) в агропромышленном комплексе	министерство сельского хозяйства и продовольствия Рязанской области	министерство сельского хозяйства и продовольствия Рязанской области	федеральный бюджет	740 490,04778	0,0	0,0	0,0	242 125,34626	174 847,54445	121 227,13071	109 636,78236	92 653,244	
				областной бюджет	2 388 279,197	0,0	0,0	0,0	871 896,8	320 000,0	511 194,6	422 639,3	262 548,497	
2.2	Субсидии на возмещение части затрат на уплату процентов по инвестиционным кредитам (займам) в агропромышленном комплексе	министерство сельского хозяйства и продовольствия Рязанской области	министерство сельского хозяйства и продовольствия Рязанской области	областной бюджет	622 113,09157	0,0	0,0	0,0	242 125,34626	56 470,58824	121 227,13071	109 636,78236	92 653,244	
				федеральный бюджет	430 681,2	0,0	0,0	0,0	0,0	430 681,2	0,0	0,0	0,0	
				областной бюджет	118 376,95621	0,0	0,0	0,0	0,0	118 376,95621	0,0	0,0	0,0	

1	2	3	4	5	9	7	8	9	10	11	12	13	14	15
	Итого по подпрограмме, в том числе:				970 723,29543	0,0	8 100,0	9 497,023	245 672,84626	275 451,6269	169 307,83767	139 840,7176	122 853,244»	
				федераль- ный бюджет	3 103 260,397	0,0	180 500,0	51 300,0	924 396,8	750 681,2	511 194,6	422 639,3	262 548,497	385 401,741






Приложение № 5  
к постановлению Правительства  
Рязанской области  
от 28.12.2018 № 442

«Приложение № 5  
к постановлению Правительства  
Рязанской области  
от 08.10.2018 № 289

«5. Система программных мероприятий»

№ п/п	Программные мероприятия, обеспечивающие выполнение задачи	Главные распорядители	Исполнители	Источник финансирования	всего	Объемы финансирования, тыс. руб.									Ожидаемый результат
						в том числе по годам									
						2014	2015	2016	2017	2018	2019	2020	2021	2021	
1	2	3	4	5	6	7	8	9	10	11	12	13	14	15	
1.	Задача 1. Поддержка в агропромышленном комплексе Рязанской области научных исследований, информационно-консультационной службы, системы рыночной информации, техническое обслуживание их деятельности, в том числе:	министерство сельского хозяйства и продовольствия Рязанской области	министерство сельского хозяйства и продовольствия Рязанской области	областной бюджет	9 000,0	0,0	0,0	0,0	0,0	0,0	0,0	9 000,0	0,0	объем производства элитных семян отечественных сортов сельскохозяйственных растений ежегодно не менее 1,0 тыс. тонн	
1.1	Субсидирование научного обеспечения АПК	министерство сельского хозяйства и продовольствия Рязанской области	министерство сельского хозяйства и продовольствия Рязанской области	областной бюджет	9 000,0	0,0	0,0	0,0	0,0	0,0	0,0	9 000,0	0,0		

1	2	3	4	5	6	7	8	9	10	11	12	13	14	15
2	Задача 2. Формирование кадрового потенциала агропромышленного комплекса Рязанской области, в том числе:	министер-ство сельского хозяйства и продо-вольствия Рязанской области	министер-ство сельского хозяйства и продо-вольствия Рязанской области	областной бюджет	99 009,53	11 200,0	11 100,0	12 810,0	10 569,53	9 530,0	14 600,0	14 600,0	14 600,0	количество молодых специалистов в агропромышленном комплексе, получающих единовременные и ежемесячные пособия, 47 человек
2.1	Государственная поддержка молодых специалистов агропромышленного комплекса (единовременные пособия и ежемесячные пособия)	министер-ство сельского хозяйства и продо-вольствия Рязанской области	министер-ство сельского хозяйства и продо-вольствия Рязанской области	областной бюджет	99 009,53	11 200,0	11 100,0	12 810,0	10 569,53	9 530,0	14 600,0	14 600,0	14 600,0	
Итого по подпрограмме				областной бюджет	105 009,53	11 200,0	11 100,0	12 810,0	10 569,53	9 530,0	14 600,0	17 600,0	17 600,0»	



Приложение № 6  
к постановлению Правительства  
Рязанской области  
от 28.12.2018 № 442

«Приложение № 6  
к постановлению Правительства  
Рязанской области  
от 08.10.2018 № 289

«5. Система программных мероприятий»

№ п/п	Программные мероприятия, обеспечивающие выполнение задачи	Главные распорядители	Исполнители	Источник финансирования	Объемы финансирования, тыс. руб.							Ожидаемый результат	
					в том числе по годам								
					2014	2015	2016	2017	2018	2019	2020		2021
1	Задача 1. Восстановление мелиоративного фонда мелиорируемые земли (мелиоративные системы), включая реализацию мер по орошению и осушению земель, в том числе:	министерство сельского хозяйства и продовольствия Рязанской области	министерство сельского хозяйства и продовольствия Рязанской области	федеральный бюджет	7	8	9	10	11	12	13	14	15
					10 698,0	10 734,0	10 913,0	5 000,0	10 531,5	9 641,0	8 569,0	8 483,4	ввод в эксплуатацию 2,0448 тыс. га мелиорированных земель за счет реконструкции, технического перевооружения и строительства новых мелиоративных систем
1.1	Субсидии на возмещение части затрат сельскохозяйственных товаропроизводителей области (кроме граждан,	министерство сельского хозяйства и продовольствия	министерство сельского хозяйства и продовольствия	федеральный бюджет	10 698,0	10 734,0	10 913,0	5 000,0	10 531,5	9 641,0	8 569,0	8 483,4	
					26 515,4	26 515,4	26 515,4	26 515,4	26 515,4	26 515,4	26 515,4	26 515,4	



1	2	3	4	5	6	7	8	9	10	11	12	13	14	15
	ведущих личное подсобное хозяйство) на строительство, реконструкцию, техническое перевооружение мелиоративных систем общего и индивидуального пользования и отдельно расположенных гидротехнических сооружений, принадлежащих им на праве собственности или переданных им в пользование в установленном порядке	Рязанской области	Рязанской области	областной бюджет	26 515,4	5 980,0	9 260,0	3 000,0	1 706,3	1 858,5	1 701,35294	1 512,17647	1 497,07059	
2.	Задача 2. Предотвращение выбытия из сельскохозяйственного оборота земель сельскохозяйственного назначения, в том числе:	министер-ство сельского хозяйства и продовольствия Рязанской области	министер-ство сельского хозяйства и продовольствия Рязанской области	федеральный бюджет	23 791,6	4 455,0	5 009,0	5 367,0	2 390,6	3 570,0	1 000,0	1 000,0	1 000,0	известкование 5,25 тыс. га кислых почв; вовлечение в оборот 57,4 тыс. га выбывших сельскохозяйственных угодий за счет проведения культуртехнических работ сельскохозяйственными организациями
2.1	Субсидирование расходов по агрохимической мелиорации земель (известкование, фосфоритование кислых почв)	министер-ство сельского хозяйства и продовольствия Рязанской области	министер-ство сельского хозяйства и продовольствия Рязанской области	областной бюджет	172 474,22977	3 098,7	3 572,142	4 130,583	38 801,499	42 169,894	26 176,47059	27 216,47059	27 308,47059	сельскохозяйственными организациями
2.2	Субсидирование культуртехнических мероприятий	министер-ство сельского хозяйства и продовольствия Рязанской области	министер-ство сельского хозяйства и продовольствия Рязанской области	областной бюджет	37 372,964	608,7	772,142	1 330,583	3 395,199	15 158,34	5 200,0	5 408,0	5 500,0	товарами произведенными в том числе 13,5 тыс. га на мелиорированных землях (орошаемых и (или) осушаемых)

1	2	3	4	5	9	7	8	9	10	11	12	13	14	15
		волевия Рязанской области	волевия Рязанской области	областной бюджет	5 290,0	2 490,0	2 800,0	0,0	0,0	0,0	0,0	0,0	0,0	
2.3	Субсидии на возмещение части затрат сельскохозяйственных товаропроизводителей при реализации культуртехнических мероприятий на землях сельскохозяйственного назначения	министер-ство сельского хозяйства и продо-вольствия Рязанской области	министер-ство сельского хозяйства и продо-вольствия Рязанской области	Федераль-ный бюджет	5 367,0	0,0	0,0	5 367,0	0,0	0,0	0,0	0,0	0,0	
				областной бюджет	124 558,154	0,0	0,0	2 800,0	31 312,6	26 381,554	20 800,0	21 632,0	21 632,0	
2.4	Субсидии на возмещение части затрат сельскохозяйственных товаропроизводителей области (кроме граждан, ведущих личное подсобное хозяйство) на культуртехнические мероприятия и внесение мелиорантов, понижающих кислотность почв, на мелиорируемых землях (орошаемых и (или) осушаемых), возлегаемых в сельско-хозяйственный оборот	министер-ство сельского хозяйства и продо-вольствия Рязанской области	министер-ство сельского хозяйства и продо-вольствия Рязанской области	Федераль-ный бюджет	8 960,6	0,0	0,0	0,0	2 390,6	3 570,0	1 000,0	1 000,0	1 000,0	
				областной бюджет	5 253,11177	0,0	0,0	0,0	4 093,7	630,0	176,47059	176,47059	176,47059	
	Итого по подпрограмме, в том числе:				297 351,12977	24 231,7	28 575,142	23 410,583	47 898,399	58 129,894	38 518,82353	38 297,64706	38 288,94118	

1	2	3	4	5	6	7	8	9	10	11	12	13	14	15
				Федеральный бюджет	198 989,62977	9 078,7	12 832,142	7 130,583	40 507,799	44 028,394	27 877,82353	28 728,64706	28 805,54118»	



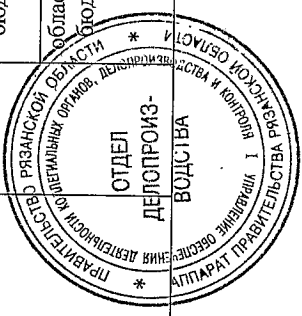
Приложение № 7  
к постановлению Правительства  
Рязанской области  
от 28.12.2018 № 442

«Приложение № 7  
к постановлению Правительства  
Рязанской области  
от 08.10.2018 № 289

«5. Система программных мероприятий

№ п/п	Программные мероприятия, обеспечивающие выполнение задачи	Главные распорядители	Исполнители	Источник финансирования	Объемы финансирования, тыс. руб.							Ожидаемый результат	
					в том числе по годам								
					2015	2016	2017	2018	2019	2020	2021		
1	2	3	4	5	6	7	8	9	10	11	12	13	14
1.	Задача 1. Увеличение производства овощей открытого грунта и семенного картофеля, в том числе:	министерство сельского хозяйства и продовольствия Рязанской области	министерство сельского хозяйства и продовольствия Рязанской области	федеральный бюджет	2 568,0	0,0	2 568,0	0,0	0,0	0,0	0,0	0,0	объем производства семенного картофеля 160 тонн; объем производства овощей открытого и защищенного грунта 106 тыс. тонн
1.1	Оказание несвязанной поддержки сельскохозяйственным товаропроизводителям в области развития производства семенного картофеля и овощей открытого грунта	министерство сельского хозяйства и продовольствия Рязанской области	министерство сельского хозяйства и продовольствия Рязанской области	федеральный бюджет	2 568,0	0,0	2 568,0	0,0	0,0	0,0	0,0	0,0	объем производства овощей открытого и защищенного грунта 106 тыс. тонн
2	Задача 2. Увеличение площадей теплиц, в том числе:	министерство сельского хозяйства и продовольствия Рязанской области	министерство сельского хозяйства и продовольствия Рязанской области	областной бюджет	29 800,0	0,0	0,0	0,0	0,0	0,0	19 800,0	10 000,0	объем производства овощей защищенного грунта 10,0 тыс. тонн; площадь зимних теплиц 14,75 га

1	2	3	4	5	6	7	8	9	10	11	12	13	14
2.1	Субсидии на возмещение части прямых понесенных затрат на создание и модернизацию объектов тепличных комплексов, а также на приобретение техники и оборудования на цели предоставления субсидий	министерство сельского хозяйства и продовольствия Рязанской области	министерство сельского хозяйства и продовольствия Рязанской области	областной бюджет	29 800,0	0,0	0,00	0,0	0,0	0,0	19 800,0	10 000,0	
	Итого по подпрограмме, в том числе:				32 686,61	0,0	2 886,61	0,0	0,0	0,0	19 800,0	10 000,0	
				федеральный бюджет	2 568,0	0,0	2 568,0	0,0	0,0	0,0	0,0	0,0	
				областной бюджет	30 118,61	0,0	318,61	0,0	0,0	0,0	19 800,0	10 000,0	



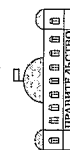


Приложение № 8  
к постановлению Правительства  
Рязанской области  
от 28.12.2018 № 442

«Приложение № 8  
к постановлению Правительства  
Рязанской области  
от 08.10.2018 № 289

«5. Система программных мероприятий»

№ п/п	Программные мероприятия, обеспечивающие выполнение задачи	Главные распорядители	Исполнители	Источник финансирования	Объемы финансирования, тыс. руб. в том числе по годам							Ожидаемый результат	
					всего	2015	2016	2017	2018	2019	2020		2021
						9	7	8	6	10	11		12
1	2	3	4	5	9	7	8	6	10	11	12	13	14
1.	Задача 1. Удовлетворение потребностей сельского населения, в том числе молодых семей и молодых специалистов, в благоустроенном жилье, в том числе:			федеральный бюджет	244 103,2	53 778,0	76 627,0	29 052,7	42 223,7	13 361,4	12 702,1	16 358,3	решение жилищной проблемы для 918 (21,3%) семей, проживающих в сельской местности и прилегающих к ней территориях, нуждающихся в улучшении жилищных условий, в том числе для 691 (26,9%) молодых семей и молодых специалистов;
1.1	Предоставление социальных выплат на строительство (приобретение) жилья гражданам Российской Федерации	министерство сельского хозяйства и продовольствия	министерство сельского хозяйства и продовольствия	областной бюджет	711 350,758	93 300,0	93 300,0	94 249,441	98 790,405	93 351,888	144 965,364	93 393,66	нуждающимися в улучшении жилищных условий, в том числе для 691 (26,9%) молодых семей и молодых специалистов; удовлетворение потребности организаций агропромышленного
				федеральный бюджет	244 103,2	53 778,0	76 627,0	29 052,7	42 223,7	13 361,4	12 702,1	16 358,3	



1	2	3	4	5	9	7	8	6	10	11	12	13	14
	Федерации, проживающим в сельской местности, в том числе молодым семьям и молодым специалистам	Рязанской области	Рязанской области	бюджет областной	707 848,446	92 840,0	92 840,0	93 757,241	98 298,205	92 840,0	144 433,0	92 840,0	комплекса и социальной сферы села в молодых специалистах на 41%
	в том числе молодым семьям и молодым специалистам	Рязанской области	Рязанской области	федеральный бюджет	182 179,86115	41 323,0	55 420,0	21 919,75	33 821,80115	9 353,0	8 891,5	11 450,81	
				бюджет областной	555 428,67285	80 400,0	80 400,0	80 439,432	83 110,14085	64 988,0	101 103,1	64 988,0	
1.2	Предоставление социальных выплат молодым семьям и молодым специалистам агропромышленного комплекса на возмещение части затрат на уплату процентной ставки по кредитам, полученным в российских кредитных организациях, на строительство (приобретение) жилья	Рязанской области	Рязанской области	бюджет областной	3 502,312	460,0	460,0	492,2	492,2	511,888	532,364	533,66	
2.	Задача 2. Повышение уровня комплексного обустройства населенных пунктов, расположенных в сельской местности,			бюджет федеральный	410 504,0	47 700,0	195 494,0	31 307,0	33 404,5	33 951,0	33 090,0	35 557,5	сокращение на 55% числа обучающихся в образовательных организациях, находящихся в

1	2	3	4	5	9	7	8	9	10	11	12	13	14
	объектами социальной и инженерной инфраструктуры, в том числе:			областной бюджет	218 756,5	0,0	0,0	47 935,0	50 626,0	50 369,5	25 692,0	44 134,0	аварийном состоянии, в сельской местности; прирост сельского населения, обеспеченного фельдшерско-акушерскими пунктами, – на 1,9%, обеспеченного плоскостными спортивными сооружениями, – на 1,6%, обеспеченного учреждениями культурно-досугового типа, – на 0,9%; повышение уровня социально-инженерного обустройства в сельской местности, в том числе: газом – до 81,6%, водой – до 68,5%
2.1	Развитие сети общеобразовательных организаций в сельской местности	министерство сельского хозяйства и продовольствия Рязанской области	министерство сельского хозяйства и продовольствия Рязанской области	федеральный бюджет	77 449,0	4 540,0	72 909,0	0,0	0,0	0,0	0,0	0,0	
		министерство сельского хозяйства и продовольствия Рязанской области	министерство сельского хозяйства и продовольствия Рязанской области	областной бюджет*	0,0	0,0	0,0	0,0	0,0	0,0	0,0	0,0	
2.2	Развитие сети фельдшерско-акушерских пунктов и (или) офисов врачей общей практики, в том числе:	министерство сельского хозяйства и продовольствия Рязанской области	министерство сельского хозяйства и продовольствия Рязанской области	федеральный бюджет	9 156,0	1 050,0	8 106,0	0,0	0,0	0,0	0,0	0,0	
		министерство сельского хозяйства и продовольствия Рязанской области	министерство сельского хозяйства и продовольствия Рязанской области	областной бюджет*	0,0	0,0	0,0	0,0	0,0	0,0	0,0	0,0	
		министерство сельского хозяйства и продовольствия Рязанской области	министерство сельского хозяйства и продовольствия Рязанской области	федеральный бюджет	10 496,2	-	-	1 050,0	2 101,5	2 364,0	2 582,0	2 398,7	
		министерство сельского хозяйства и продовольствия Рязанской области	министерство сельского хозяйства и продовольствия Рязанской области	областной бюджет	18 802,5	-	-	3 527,0	4 714,0	4 451,5	2 010,0	4 100,0	
	строительство объекта «Фельдшерско-акушерский пункт в с. Алексеевка	министерство сельского хозяйства и продовольствия Рязанской области	министерство сельского хозяйства и продовольствия Рязанской области	федеральный бюджет	1050,0	-	-	-	0,0	0,0	0,0	0,0	

1	2	3	4	5	9	7	8	9	10	11	12	13	14
	Сараевского района Рязанской области»	комплекс Рязанской области	комплекс Рязанской области	областной бюджет	3527,0	-	-	3527,0	0,0	0,0	0,0	0,0	
	строительство объекта «Фельдшерско- акушерский пункт в с. Пехлец Кораблинского района»	министер- ство строитель- ного комплекса Рязанской области	министер- ство строитель- ного комплекса Рязанской области	федераль- ный бюджет	2101,5	-	-	2101,5	2101,5	0,0	0,0	0,0	
2.3	Развитие сети плоскостных спортивных сооружений в сельской местности	министер- ство сельского хозяйства и продоволь- ствия Рязанской области	министер- ство сельского хозяйства и продоволь- ствия Рязанской области	федераль- ный бюджет	2390,0	2390,0	0,0	0,0	0,0	0,0	0,0	0,0	
		министер- ство строитель- ного комплекса Рязанской области	министер- ство строитель- ного комплекса Рязанской области	федераль- ный бюджет	6947,9	-	-	6947,9	2220,0	2129,0	0,0	2598,9	
2.4	Развитие сети учреждений культурно- досугового типа в сельской местности	министер- ство строитель- ного комплекса Рязанской области	министер- ство строитель- ного комплекса Рязанской области	областной бюджет	4524,0	0,0*	0,0*	4524,0	1504,0	1510,0	0,0	1510,0	
		министер- ство строитель- ного комплекса Рязанской области	министер- ство строитель- ного комплекса Рязанской области	областной бюджет*	0,0	0,0	0,0	0,0	0,0	0,0	0,0	0,0	

1	2	3	4	5	6	7	8	9	10	11	12	13	14
2.5	Развитие газификации в сельской местности	министер- ство сельского хозяйства и продоволь- ствия Рязанской области	министер- ство сельского хозяйства и продоволь- ствия Рязанской области	федераль- ный бюджет	58 006,0	16 800,0	41 206,0	0,0	0,0	0,0	0,0	0,0	
		министер- ство строитель- ного комплекса Рязанской области	министер- ство строитель- ного комплекса Рязанской области	федераль- ный бюджет	58 286,2	-	-	12 757,2	10 209,0	11 768,0	11 428,0	12 124,0	12 757,2
2.6	Развитие водоснабжения в сельской местности	министер- ство сельского хозяйства и продоволь- ствия Рязанской области	министер- ство сельского хозяйства и продоволь- ствия Рязанской области	федераль- ный бюджет	96 193,0	22 920,0	73 273,0	0,0	0,0	0,0	0,0	0,0	
		министер- ство топливно- энергетичес- кого комплекса и жилищно- коммуналь- ного хозяйства Рязанской области	министер- ство топливно- энергетичес- кого комплекса и жилищно- коммуналь- ного хозяйства Рязанской области	федераль- ный бюджет	91 579,7	-	-	20 048,0	17 315,0	18 030,0	18 384,0	17 802,7	30 000,0
				областной бюджет	135 158,0	0,0***	0,0***	30 000,0	30 000,0	30 000,0	15 158,0	30 000,0	

1	2	3	4	5	6	7	8	9	10	11	12	13	14
3.	Задача 3. Концентрация ресурсов, направляемых на комплексное обустройство объектами социальной и инженерной инфраструктуры населенных пунктов, расположенных в сельской местности, в которых осуществляется развитие агропромышленного комплекса, в том числе:			Федеральный бюджет	337 530,8	28 370,0	101 379,0	32 732,4	42 003,0	49 196,9	35 951,7	47 897,8	реализация проектов комплексного обустройства площадок под компактную жилищную застройку в 18 населенных пунктах, расположенных в сельской местности
3.1	Предоставление субсидий муниципальным образованиям на строительство (реконструкцию) объектов муниципальной собственности в рамках проектов комплексного обустройства площадок под компактную жилищную застройку	министерство сельского хозяйства и продовольствия Рязанской области	министерство сельского хозяйства и продовольствия Рязанской области	Федеральный бюджет	337 530,8	28 370,0	101 379,0	32 732,4	42 003,0	49 196,9	35 951,7	47 897,8	
4.	Задача 4. Активизация участия граждан, проживающих в сельской местности, в реализации общественно значимых проектов, в том числе:			Федеральный бюджет	7 494,0	-	-	661,0	1 923,6	1 884,5	2 056,0	968,9	реализация 40 проектов местных инициатив граждан, проживающих в сельской местности, получивших грантовую поддержку
4.1	Грантовая поддержка местных инициатив граждан, проживающих в сельской местности	министерство сельского хозяйства и продовольствия Рязанской области	министерство сельского хозяйства и продовольствия Рязанской области	Федеральный бюджет	7 494,0	-	-	661,0	1 923,6	1 884,5	2 056,0	968,9	
				Областной бюджет	11 500,0	-	-	-	2 300,0	2 300,0	2 300,0	2 300,0	
				Областной бюджет	11 500,0	-	-	-	2 300,0	2 300,0	2 300,0	2 300,0	

1	2	3	4	5	9	7	8	9	10	11	12	13	14
5.	Задача 5. Повышение уровня инженерного обустройства садоводческих, огороднических и дачных объединений в сельской местности, в том числе:			областной бюджет	4 500,0	-	-	-	0,0	1 500,0	1 500,0	1 500,0	количество обустроенных садоводческих, огороднических и дачных объединений в сельской местности 1,5 единицы
5.1	Субсидирование части произведенных за счет целевых взносов членом садоводческих, огороднических и дачных некоммерческих объединений затрат на инженерное обеспечение территорий таких объединений	министерство сельского хозяйства и продовольствия Рязанской области	министерство сельского хозяйства и продовольствия Рязанской области	областной бюджет	4 500,0	-	-	-	0,0	1 500,0	1 500,0	1 500,0	
Итого по подпрограмме, в том числе:													
					2 156 890,258	245 564,0	485 535,0	268 237,541	301 271,205	295 915,188	288 257,164	272 110,16	
				федеральный бюджет	999 632,0	129 848,0	373 500,0	93 753,1	119 554,8	98 393,8	83 799,8	100 782,5	
				областной бюджет	1 157 258,258	115 716,0	112 035,0	174 484,441	181 716,405	197 521,388	204 457,364	171 327,66	

\* Средства областного бюджета на финансирование мероприятий подпрограммы предусмотрены подпрограммой «Социальное развитие населенных пунктов» государственной программы Рязанской области «Социальное и экономическое развитие населенных пунктов»:

- на мероприятия по развитию сети общеобразовательных организаций в сельской местности – всего 450199,22 тыс. руб., в том числе: на 2015 год – 440199,22 тыс. руб., на 2016 год – 10000,0 тыс. руб., на 2017 год – 0,0 тыс. руб., на 2018 год – 0,0 тыс. руб., на 2019 год – 0,0 тыс. руб., на 2020 год – 0,0 тыс. руб., на 2021 год – 0,0 тыс. руб.;

- на мероприятия по развитию сети фельдшерско-акушерских пунктов и (или) врачебной практики – всего 5765,0 тыс. руб., в том числе: на

2015 год – 4765,0 тыс. руб., на 2016 год – 1000,0 тыс. руб., на 2017 год – 0,0 тыс. руб., на 2018 год – 0,0 тыс. руб., на 2019 год – 0,0 тыс. руб., на 2020 год – 0,0 тыс. руб., на 2021 год – 0,0 тыс. руб.;

- на мероприятия по развитию сети плоскостных спортивных сооружений в сельской местности – всего 1800,0 тыс. руб., в том числе: на 2015 год – 1800,0 тыс. руб., на 2016 год – 0,0 тыс. руб., на 2017 год – 0,0 тыс. руб., на 2018 год – 0,0 тыс. руб., на 2019 год – 0,0 тыс. руб., на 2020 год – 0,0 тыс. руб., на 2021 год – 0,0 тыс. руб.;

- на мероприятия по развитию культурно-досуговой деятельности в сельской местности – всего 33931,53 тыс. руб., в том числе: на 2015 год – 0,0 тыс. руб., на 2016 год – 17428,0 тыс. руб., на 2017 год – 0,0 тыс. руб., на 2018 год – 0,0 тыс. руб., на 2019 год – 0,0 тыс. руб., на 2020 год – 16503,53 тыс. руб., на 2021 год – 0,0 тыс. руб.

\*\* Средства областного бюджета на финансирование мероприятий подпрограммы предусмотрены подпрограммой «Развитие газификации» государственной программы Рязанской области «Социальное и экономическое развитие населенных пунктов»:

- на мероприятия по развитию газификации в сельской местности – всего 31205,0 тыс. руб., в том числе: на 2015 год – 19005,0 тыс. руб., на 2016 год – 12200,0 тыс. руб., на 2017 год – 0,0 тыс. руб., на 2018 год – 0,0 тыс. руб., на 2019 год – 0,0 тыс. руб., на 2020 год – 0,0 тыс. руб., на 2021 год – 0,0 тыс. руб.

\*\*\* Средства областного бюджета на финансирование мероприятий подпрограммы предусмотрены подпрограммой «Модернизация коммунального комплекса» государственной программы Рязанской области «Развитие коммунальной инфраструктуры, энергосбережение и повышение энергетической эффективности»:

- на мероприятия по развитию водоснабжения в сельской местности – всего 91409,1 тыс. руб., в том числе: на 2015 год – 61409,1 тыс. руб., на 2016 год – 30000,0 тыс. руб., на 2017 год – 0,0 тыс. руб., на 2018 год – 0,0 тыс. руб., на 2019 год – 0,0 тыс. руб., на 2020 год – 0,0 тыс. руб., на 2021 год – 0,0 тыс. руб.





Приложение № 9  
к постановлению Правительства  
Рязанской области  
от 28.12.2018 № 442

«Приложение № 9  
к постановлению Правительства  
Рязанской области  
от 08.10.2018 № 289

«5. Система программных мероприятий»

№ п/п	Программные мероприятия, обеспечивающие выполнение задачи	Главные распорядители	Исполнители	Источник финансирования	Объемы финансирования, тыс. руб.							Ожидаемый результат	
					всего	в том числе по годам							
1	2	3	4	5	6	7	8	9	10	11	12	13	14
1.	Задача 1. Обеспечение эффективной работы по формированию и использованию регионального продовольственного фонда, в том числе:			областной бюджет	29 687,51	3 752,3	6 217,61	4 717,6	0,0	3 000,0	3 000,0	3 000,0	объем хранения регионального продовольственного фонда 10,7 тыс. тонн
1.1	Обеспечение деятельности государственного бюджетного учреждения Рязанской области «Рязанская областная агропромышленная корпорация»	министерство сельского хозяйства и продовольствия Рязанской области	ГБУ РО	областной бюджет	11 187,51	3 752,3	3 717,61	3 717,6	0,0	0,0	0,0	0,0	
1.2	Закупка товаров, работ и услуг для обеспечения государственных нужд	министерство сельского хозяйства и продовольствия Рязанской области	министерство сельского хозяйства и продовольствия Рязанской области	областной бюджет	18 500,0	0,0	2 500,0	1 000,0	0,0	3 000,0	3 000,0	3 000,0	

1	2	3	4	5	6	7	8	9	10	11	12	13	14
Итого по подпрограмме													
				областной бюджет	29 687,51	3 752,3	6 217,61	4 717,6	0,0	5 000,0	5 000,0	5 000,0»	

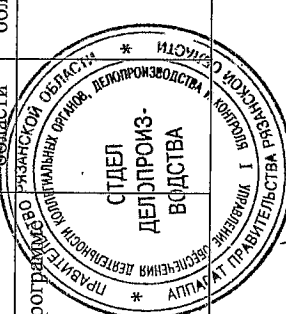


Приложение № 10  
к постановлению Правительства  
Рязанской области  
от 28.12.2018 № 442

«Приложение № 10  
к постановлению Правительства  
Рязанской области  
от 08.10.2018 № 289

«5. Система программных мероприятий»

№ п/п	Программные мероприятия, обеспечивающие выполнение задачи	Главные распоряди- тели	Исполни- тели	Источник финанси- рования	Объемы финансирования, тыс. руб.						Ожидаемый результат		
					в том числе по годам								
					2015	2016	2017	2018	2019	2020		2021	
1	2	3	4	5	6	7	8	9	10	11	12	13	14
					всего								
1.	Задача 1. Обеспечение эффективного исполнения государственных функций в сфере реализации Программы, в том числе:	министер- ство сельского хозяйства и продо- вольствия Рязанской области	министер- ство сельского хозяйства и продо- вольствия Рязанской области	областной бюджет	498 732,86914	67 952,81326	68 182,26316	67 305,31082	69 874,57153	71 076,27472	75 506,16206	78 835,47359	ежегодное достижение не менее 90% запланированных значений целевых индикаторов Программы
1.1	Обеспечение деятельности министерства сельского хозяйства и продовольствия Рязанской области	министер- ство сельского хозяйства и продо- вольствия Рязанской области	министер- ство сельского хозяйства и продо- вольствия Рязанской области	областной бюджет	498 732,86914	67 952,81326	68 182,26316	67 305,31082	69 874,57153	71 076,27472	75 506,16206	78 835,47359	
Итого по подпрограмме					498 732,86914	67 952,81326	68 182,26316	67 305,31082	69 874,57153	71 076,27472	75 506,16206	78 835,47359	



№ 1352 21.12.2018 10:01:35

