

ПРАВИТЕЛЬСТВО РЯЗАНСКОЙ ОБЛАСТИ

ПОСТАНОВЛЕНИЕ

от 19 марта 2019 г. № 71

О внесении изменений в постановление Правительства Рязанской области от 30.10.2013 № 343 «Об утверждении государственной программы Рязанской области «Социальная защита и поддержка населения» (в редакции постановлений Правительства Рязанской области от 24.04.2014 № 111, от 16.07.2014 № 196, от 29.10.2014 № 302, от 17.12.2014 № 383, от 29.12.2014 № 404, от 15.04.2015 № 76, от 27.05.2015 № 120, от 05.08.2015 № 190, от 29.12.2015 № 345, от 20.04.2016 № 85, от 27.04.2016 № 87, от 11.05.2016 № 92, от 01.06.2016 № 118, от 17.08.2016 № 189, от 22.11.2016 № 270, от 28.12.2016 № 326, от 08.02.2017 № 12, от 05.04.2017 № 63, от 17.05.2017 № 110, от 14.06.2017 № 135, от 26.07.2017 № 178, от 30.08.2017 № 208, от 08.11.2017 № 277, от 06.12.2017 № 326, от 12.12.2017 № 337, от 26.12.2017 № 405, от 26.01.2018 № 9, от 27.04.2018 № 120, от 19.09.2018 № 268, от 31.10.2018 № 311, от 04.12.2018 № 345, от 28.12.2018 № 428)

Правительство Рязанской области ПОСТАНОВЛЯЕТ:

Внести в приложение к постановлению Правительства Рязанской области от 30.10.2013 № 343 «Об утверждении государственной программы Рязанской области «Социальная защита и поддержка населения» следующие изменения:

- 1) в паспорте государственной программы:
 - в строке «Основание для разработки Программы»: абзац шестнадцатый признать утратившим силу; дополнить абзацем следующего содержания: «распоряжение Правительства Рязанской области от 18.01.2019 № 24-р»;
 - строку «Целевые индикаторы и показатели» дополнить новыми абзацами тринадцатым, шестнадцатым следующего содержания:
 - «- охват дополнительными скринингами лиц старше 65 лет, проживающих в сельской местности, на выявление отдельных социально значимых неинфекционных заболеваний, оказывающих вклад в структуру



структуру смертности населения, с возможностью доставки данных лиц в медицинские организации;»;

«- количество приобретенного автотранспорта в целях осуществления доставки лиц старше 65 лет, проживающих в сельской местности, в медицинские организации;»;

- строку «Объемы и источники финансирования» изложить в следующей редакции:

<p>Объемы и источники финансирования</p>	<p>Общий объем финансирования реализации Программы составляет 69725670,59317 тыс. рублей, из них:</p> <p>2014 год - 1014498,69027 тыс. рублей; 2015 год - 6849079,61818 тыс. рублей; 2016 год - 6784097,95785 тыс. рублей; 2017 год - 7124447,88208 тыс. рублей; 2018 год - 7251844,45675 тыс. рублей; 2019 год - 8441465,35734 тыс. рублей; 2020 год - 8290769,67472 тыс. рублей; 2021 год - 8689653,07461 тыс. рублей; 2022 год - 5093271,29379 тыс. рублей; 2023 год - 5093271,29379 тыс. рублей; 2024 год - 5093271,29379 тыс. рублей;</p> <p>в том числе:</p> <p>- объем средств федерального бюджета - 22181709,71710 тыс. рублей, из них: 2014 год - 11178,8 тыс. рублей; 2015 год - 3288707,619 тыс. рублей; 2016 год - 2892207,623 тыс. рублей; 2017 год - 2826549,212 тыс. рублей; 2018 год - 2650502,06310 тыс. рублей; 2019 год - 3592302,0 тыс. рублей; 2020 год - 3333476,6 тыс. рублей; 2021 год - 3586785,8 тыс. рублей;</p> <p>- объем средств Пенсионного фонда Российской Федерации (далее - средства ПФР) - 16227,3 тыс. рублей, из них: 2014 год - 4873,8 тыс. рублей; 2015 год - 3016,3 тыс. рублей; 2016 год - 3069,4 тыс. рублей; 2017 год - 2771,9 тыс. рублей; 2018 год - 2495,9 тыс. рублей;</p> <p>- объем средств областного бюджета - 47527733,57607 тыс. рублей, из них: 2014 год - 998446,09027 тыс. рублей; 2015 год - 3557355,69918 тыс. рублей; 2016 год - 3888820,93485 тыс. рублей;</p>
--	--

2017 год - 4295126,77008 тыс. рублей;
 2018 год - 4598846,49365 тыс. рублей;
 2019 год - 4849163,35734 тыс. рублей;
 2020 год - 4957293,07472 тыс. рублей;
 2021 год - 5102867,27461 тыс. рублей;
 2022 год - 5093271,29379 тыс. рублей;
 2023 год - 5093271,29379 тыс. рублей;
 2024 год - 5093271,29379 тыс. рублей.

Объем финансирования подпрограмм:
 по подпрограмме 1 «Социальная поддержка и реабилитация детей-инвалидов и семей, воспитывающих детей с ограниченными возможностями здоровья» на 2014 год» из средств областного бюджета составляет 3954,0 тыс. рублей, из них в 2014 году - 3954,0 тыс. рублей;

по подпрограмме 2 «Старшее поколение» составляет 123435,226 тыс. рублей, из них:

2014 год - 4495,0 тыс. рублей;
 2015 год - 1701,0 тыс. рублей;
 2016 год - 130,5 тыс. рублей;
 2017 год - 130,5 тыс. рублей;
 2018 год - 10074,526 тыс. рублей;
 2019 год - 24700,0 тыс. рублей;
 2020 год - 29094,5 тыс. рублей;
 2021 год - 7717,7 тыс. рублей;
 2022 год - 15130,5 тыс. рублей;
 2023 год - 15130,5 тыс. рублей;
 2024 год - 15130,5 тыс. рублей;

в том числе:

- объем средств федерального бюджета - 61512,2 тыс. рублей, из них:

2019 год - 24700,0 тыс. рублей;
 2020 год - 29094,5 тыс. рублей;
 2021 год - 7717,7 тыс. рублей;

- объем средств областного бюджета - 60423,026 тыс. рублей, из них:

2014 год - 2995,0 тыс. рублей;
 2015 год - 1701,0 тыс. рублей;
 2016 год - 130,5 тыс. рублей;
 2017 год - 130,5 тыс. рублей;
 2018 год - 10074,526 тыс. рублей;
 2019 год - 0,0 тыс. рублей;
 2020 год - 0,0 тыс. рублей;
 2021 год - 0,0 тыс. рублей;
 2022 год - 15130,5 тыс. рублей;

2023 год - 15130,5 тыс. рублей;
 2024 год - 15130,5 тыс. рублей;
 - объем средств ПФР - 1500,0 тыс. рублей, из них
 2014 год - 1500,0 тыс. рублей;
 по подпрограмме 3 «Доступная среда» составляет
 295035,50706 тыс. рублей, из них:
 2014 год - 19104,0 тыс. рублей;
 2015 год - 56476,29 тыс. рублей;
 2016 год - 44008,89 тыс. рублей;
 2017 год - 42023,99 тыс. рублей;
 2018 год - 27764,55 тыс. рублей;
 2019 год - 20500,83706 тыс. рублей;
 2020 год - 17031,39 тыс. рублей;
 2021 год - 17031,39 тыс. рублей;
 2022 год - 17031,39 тыс. рублей;
 2023 год - 17031,39 тыс. рублей;
 2024 год - 17031,39 тыс. рублей;
 в том числе:
 - объем средств федерального бюджета - 116902,4
 тыс. рублей, из них:
 2014 год - 11178,8 тыс. рублей;
 2015 год - 39444,9 тыс. рублей;
 2016 год - 26977,5 тыс. рублей;
 2017 год - 24992,6 тыс. рублей;
 2018 год - 10839,2 тыс. рублей;
 2019 год - 3469,4 тыс. рублей;
 - объем средств областного бюджета - 178133,10706
 тыс. рублей, из них:
 2014 год - 7925,2 тыс. рублей;
 2015 год - 17031,39 тыс. рублей;
 2016 год - 17031,39 тыс. рублей;
 2017 год - 17031,39 тыс. рублей;
 2018 год - 16925,35 тыс. рублей;
 2019 год - 17031,43706 тыс. рублей;
 2020 год - 17031,39 тыс. рублей;
 2021 год - 17031,39 тыс. рублей;
 2022 год - 17031,39 тыс. рублей;
 2023 год - 17031,39 тыс. рублей;
 2024 год - 17031,39 тыс. рублей;
 по подпрограмме 4 «Модернизация и развитие
 системы социального обслуживания населения, в том
 числе укрепление материально-технической базы
 учреждений социального обслуживания» составляет
 17446740,09558 тыс. рублей, из них:
 2014 год - 986945,69027 тыс. рублей;

2015 год - 1226005,4361 тыс. рублей;
 2016 год - 1244099,07069 тыс. рублей;
 2017 год - 1364896,83042 тыс. рублей;
 2018 год - 1760469,23324 тыс. рублей;
 2019 год - 2085393,82257 тыс. рублей;
 2020 год - 1726837,77590 тыс. рублей;
 2021 год - 1758837,60339 тыс. рублей;
 2022 год - 1764418,211 тыс. рублей;
 2023 год - 1764418,211 тыс. рублей;
 2024 год - 1764418,211 тыс. рублей;
 в том числе:
 - объем средств областного бюджета -
 17432012,79558 тыс. рублей, из них:
 2014 год - 983571,89027 тыс. рублей;
 2015 год - 1222989,1361 тыс. рублей;
 2016 год - 1241029,67069 тыс. рублей;
 2017 год - 1362124,93042 тыс. рублей;
 2018 год - 1757973,33324 тыс. рублей;
 2019 год - 2085393,82257 тыс. рублей;
 2020 год - 1726837,77590 тыс. рублей;
 2021 год - 1758837,60339 тыс. рублей;
 2022 год - 1764418,211 тыс. рублей;
 2023 год - 1764418,211 тыс. рублей;
 2024 год - 1764418,211 тыс. рублей;
 - объем средств ПФР - 14727,3 тыс. рублей, из них:
 2014 год - 3373,8 тыс. рублей;
 2015 год - 3016,3 тыс. рублей;
 2016 год - 3069,4 тыс. рублей;
 2017 год - 2771,9 тыс. рублей;
 2018 год - 2495,9 тыс. рублей;
 по подпрограмме 5 «Развитие мер социальной поддержки» составляет 50687325,55144 тыс. рублей,
 из них:
 2015 год - 5484784,72 тыс. рублей;
 2016 год - 5417965,923 тыс. рублей;
 2017 год - 5638950,7630 тыс. рублей;
 2018 год - 5332916,81713 тыс. рублей;
 2019 год - 6182139,86683 тыс. рублей;
 2020 год - 6383754,18573 тыс. рублей;
 2021 год - 6766782,54309 тыс. рублей;
 2022 год - 3160010,24422 тыс. рублей;
 2023 год - 3160010,24422 тыс. рублей;
 2024 год - 3160010,24422 тыс. рублей;
 в том числе:
 - объем средств федерального бюджета -

	<p>22003295,11710 тыс. рублей, из них:</p> <p>2015 год - 3249262,719 тыс. рублей;</p> <p>2016 год - 2865230,123 тыс. рублей;</p> <p>2017 год - 2801556,612 тыс. рублей;</p> <p>2018 год - 2639662,86310 тыс. рублей;</p> <p>2019 год - 3564132,6 тыс. рублей;</p> <p>2020 год - 3304382,1 тыс. рублей;</p> <p>2021 год - 3579068,1 тыс. рублей;</p> <p>- объем средств областного бюджета - 28684030,43434 тыс. рублей, из них:</p> <p>2015 год - 2235522,001 тыс. рублей;</p> <p>2016 год - 2552735,8 тыс. рублей;</p> <p>2017 год - 2837394,151 тыс. рублей;</p> <p>2018 год - 2693253,95403 тыс. рублей;</p> <p>2019 год - 2618007,26683 тыс. рублей;</p> <p>2020 год - 3079372,08573 тыс. рублей;</p> <p>2021 год - 3187714,44309 тыс. рублей;</p> <p>2022 год - 3160010,24422 тыс. рублей;</p> <p>2023 год - 3160010,24422 тыс. рублей;</p> <p>2024 год - 3160010,24422 тыс. рублей;</p> <p>по подпрограмме 6 «Обеспечение условий реализации программы» из средств областного бюджета составляет 1169180,21309 тыс. рублей, из них:</p> <p>2015 год - 80112,17208 тыс. рублей;</p> <p>2016 год - 77893,57416 тыс. рублей;</p> <p>2017 год - 78445,79866 тыс. рублей;</p> <p>2018 год - 120619,33038 тыс. рублей;</p> <p>2019 год - 128730,83088 тыс. рублей;</p> <p>2020 год - 134051,82309 тыс. рублей;</p> <p>2021 год - 139283,83813 тыс. рублей;</p> <p>2022 год - 136680,94857 тыс. рублей;</p> <p>2023 год - 136680,94857 тыс. рублей;</p> <p>2024 год - 136680,94857 тыс. рублей»</p>
--	--

- в строке «Ожидаемые конечные результаты реализации Программы и показатели социально-экономической эффективности»:

дополнить новым абзацем шестнадцатым следующего содержания:

«- приобретение автотранспорта в целях осуществления доставки лиц старше 65 лет, проживающих в сельской местности, в медицинские организации не менее 13 единиц;»;

в абзаце девятнадцатом цифры «11» заменить цифрой «8»;

в абзаце двадцать первом цифры «98» заменить цифрами «56»;

в абзаце тридцать седьмом цифры «11» заменить цифрой «8»;

в абзаце тридцать восьмом цифры «430» заменить цифрами «295»;

2) раздел 4 «Ресурсное обеспечение Программы» изложить в новой редакции согласно приложению № 1 к настоящему постановлению;



3) в разделе 6 «Ожидаемые конечные результаты реализации Программы и показатели социально-экономической эффективности»:

дополнить новым абзацем шестнадцатым следующего содержания:

«- приобретение автотранспорта в целях осуществления доставки лиц старше 65 лет, проживающих в сельской местности, в медицинские организации не менее 13 единиц»;

в абзаце девятнадцатом цифры «11» заменить цифрой «8»;

в абзаце двадцать первом цифры «98» заменить цифрами «56»;

в абзаце тридцать седьмом цифры «11» заменить цифрой «8»;

в абзаце сороковом цифры «430» заменить цифрами «295»;

4) в приложении № 2 к государственной программе:

- разделы 3 «Ресурсное обеспечение подпрограммы», 5 «Система программных мероприятий», 6 «Целевые индикаторы и показатели эффективности исполнения подпрограммы» изложить в новой редакции согласно приложению № 2 к настоящему постановлению;

- в абзаце восемнадцатом раздела 4 «Механизм реализации подпрограммы» цифры «1.1-1.4, 2.1, 2.2, 3.1, 4.1, 5.1, 6.3» заменить цифрами «1.1-1.4, 2.1-2.3, 3.1, 4.1, 5.1, 6.3»;

5) в приложении № 3 к государственной программе:

- в строке «Объемы и источники финансирования Подпрограммы» паспорта подпрограммы:

в абзаце первом цифры «291566,06» заменить цифрами «295035,50706»;

в абзаце седьмом цифры «17031,39» заменить цифрами «20500,83706»;

в абзаце четырнадцатом цифры «113433,00» заменить цифрами «116902,4»;

дополнить новым абзацем двадцатым следующего содержания:

«2019 год - 3469,4 тыс. рублей»;

в абзаце двадцатом цифры «178133,06» заменить цифрами «178133,10706»;

в абзаце двадцать шестом цифры «17031,39» заменить цифрами «17031,43706»;

- в разделе 5 «Ресурсное обеспечение Подпрограммы»:

в абзаце втором цифры «291566,06» заменить цифрами «295035,50706»;

в абзаце восьмом цифры «17031,39» заменить цифрами «20500,83706»;

в абзаце пятнадцатом цифры «113433,0» заменить цифрами «116902,4»;

дополнить новым абзацем двадцать первым следующего содержания:

«2019 год - 3469,4 тыс. рублей»;

в абзаце двадцать первом цифры «178133,06» заменить цифрами «178133,10706»;

в абзаце двадцать седьмом цифры «17031,39» заменить цифрами «17031,43706»;

дополнить абзацами следующего содержания:



«В 2019 году в рамках Подпрограммы предусмотрены денежные средства в размере 20500,83706 тыс. рублей, из них средства федерального бюджета – 3469,4 тыс. рублей (на реализацию мероприятий в сфере деятельности Минпросвещения России – 3469,4 тыс. рублей), в том числе:

1) на проведение мероприятий по обеспечению доступности приоритетных объектов социальной инфраструктуры и услуг в приоритетных сферах жизнедеятельности инвалидов и других МГН предусмотрены денежные средства в размере 4320,0 тыс. рублей, в том числе в сферах:

- социальной защиты – 1114,0 тыс. рублей (25,8%);
- физической культуры и спорта – 712,8 тыс. рублей (16,5%);
- здравоохранения – 712,8 тыс. рублей (16,5%);
- транспорта и автомобильных дорог – 518,4 тыс. рублей (12%);
- культуры – 604,8 тыс. рублей (14%);
- информации и связи – 432,0 тыс. рублей (10%);
- труда и занятости – 225,2 тыс. рублей (5,2%);

2) на проведение мероприятий по созданию в дошкольных образовательных, общеобразовательных организациях, организациях дополнительного образования детей (в том числе в организациях, осуществляющих образовательную деятельность по адаптированным основным общеобразовательным программам) условий для получения детьми-инвалидами качественного образования – 16180,83706 тыс. рублей, в том числе 3469,4 тыс. рублей – средства федерального бюджета, из них:

- в образовательных организациях, реализующих образовательные программы общего образования, в том числе по адаптированным общеобразовательным программам – 5330,83706 тыс. рублей, в том числе 1040,848 тыс. рублей – средства федерального бюджета;

- в дошкольных образовательных организациях – 7750,0 тыс. рублей, в том числе 1734,68 тыс. рублей – средства федерального бюджета;

- в организациях дополнительного образования детей – 3100,0 тыс. рублей, в том числе 693,872 тыс. рублей – средства федерального бюджета.»;

- в приложении № 1 к подпрограмме 3 «Доступная среда»:

в графе 11 строк «в сфере здравоохранения» пункта 1 цифры «73,0», «82,0» заменить соответственно цифрами «74,3», «100,0»;

- приложения № 3, 4 к подпрограмме 3 «Доступная среда» изложить в новой редакции согласно приложению № 3 к настоящему постановлению;

б) в приложении № 4 к государственной программе:

- в разделе 3 «Ресурсное обеспечение подпрограммы»:

в абзаце втором цифры «17058672,97668» заменить цифрами «17446740,09558»;

в абзаце восьмом цифры «1654165,66096» заменить цифрами «2085393,82257»;

в абзаце девятом цифры «1764418,211» заменить цифрами «1726837,77590»;

в абзаце десятом цифры «1764418,211» заменить цифрами «1758837,60339»;



- в абзаце пятнадцатом цифры «17043945,67668» заменить цифрами «17432012,79558»;
- в абзаце двадцать первом цифры «1654165,66096» заменить цифрами «2085393,82257»;
- в абзаце двадцать втором цифры «1764418,211» заменить цифрами «1726837,77590»;
- в абзаце двадцать третьем цифры «1764418,211» заменить цифрами «1758837,60339»;
- раздел 5 «Система программных мероприятий» изложить в новой редакции согласно приложению № 4 к настоящему постановлению;
- в разделе 6 «Целевые индикаторы эффективности исполнения подпрограммы»:
- в графах 10-12 пункта 7 слова «не менее 1» заменить цифрой «0»;
- в графах 10-12 пункта 8 цифры «45» заменить цифрой «0»;
- 7) в приложении № 5 к государственной программе:
- в разделе 3 «Ресурсное обеспечение подпрограммы»:
- в абзаце втором цифры «46060427,99731» заменить цифрами «50687325,55144»;
- в абзаце седьмом цифры «5746652,65308» заменить цифрами «6182139,86683»;
- в абзаце восьмом цифры «5799116,14422» заменить цифрами «6383754,18573»;
- в абзаце девятом цифры «3160010,24422» заменить цифрами «6766782,54309»;
- в абзаце четырнадцатом цифры «16777313,61710» заменить цифрами «22003295,11710»;
- в абзаце девятнадцатом цифры «2582495,4» заменить цифрами «3564132,6»;
- в абзаце двадцатом цифры «2639105,9» заменить цифрами «3304382,1»;
- дополнить новым абзацем двадцать первым следующего содержания:
«2021 год - 3579068,1»;
- в абзаце двадцать первом цифры «29283114,38021» заменить цифрами «28684030,43434»;
- в абзаце двадцать шестом цифры «3164157,25308» заменить цифрами «2618007,26683»;
- в абзаце двадцать седьмом цифры «3160010,24422» заменить цифрами «3079372,08573»;
- в абзаце двадцать восьмом цифры «3160010,24422» заменить цифрами «3187714,44309»;
- раздел 5 «Система программных мероприятий» изложить в новой редакции согласно приложению № 5 к настоящему постановлению;
- 8) в приложении № 6 к государственной программе:
- в разделе 3 «Ресурсное обеспечение подпрограммы»:
- в абзаце втором цифры «1168626,49328» заменить цифрами «1169180,21309»;

в абзаце седьмом цифры «128150,87515» заменить цифрами «128730,83088»;

в абзаце восьмом цифры «136680,94857» заменить цифрами «134051,82309»;

в абзаце девятом цифры «136680,94857» заменить цифрами «139283,83813»;

- раздел 5 «Система программных мероприятий» изложить в новой редакции согласно приложению № 6 к настоящему постановлению.

Губернатор Рязанской области



Н.В. Любимов

«4. Ресурсное обеспечение Программы

Общий объем финансирования реализации Программы составляет 69725670,59317 тыс. рублей, из них:

- 2014 год - 1014498,69027 тыс. рублей;
- 2015 год - 6849079,61818 тыс. рублей;
- 2016 год - 6784097,95785 тыс. рублей;
- 2017 год - 7124447,88208 тыс. рублей;
- 2018 год - 7251844,45675 тыс. рублей;
- 2019 год - 8441465,35734 тыс. рублей;
- 2020 год - 8290769,67472 тыс. рублей;
- 2021 год - 8689653,07461 тыс. рублей;
- 2022 год - 5093271,29379 тыс. рублей;
- 2023 год - 5093271,29379 тыс. рублей;
- 2024 год - 5093271,29379 тыс. рублей;

в том числе:

- объем средств федерального бюджета - 22181709,71710 тыс. рублей,

из них:

- 2014 год - 11178,8 тыс. рублей;
- 2015 год - 3288707,619 тыс. рублей;
- 2016 год - 2892207,623 тыс. рублей;
- 2017 год - 2826549,212 тыс. рублей;
- 2018 год - 2650502,06310 тыс. рублей;
- 2019 год - 3592302,0 тыс. рублей;
- 2020 год - 3333476,6 тыс. рублей;
- 2021 год - 3586785,8 тыс. рублей;

- объем средств ПФР - 16227,3 тыс. рублей, из них:

- 2014 год - 4873,8 тыс. рублей;
- 2015 год - 3016,3 тыс. рублей;
- 2016 год - 3069,4 тыс. рублей;
- 2017 год - 2771,9 тыс. рублей;
- 2018 год - 2495,9 тыс. рублей;

- объем средств областного бюджета - 47527733,57607 тыс. рублей, из

них:

- 2014 год - 998446,09027 тыс. рублей;
- 2015 год - 3557355,69918 тыс. рублей;
- 2016 год - 3888820,93485 тыс. рублей;
- 2017 год - 4295126,77008 тыс. рублей;
- 2018 год - 4598846,49365 тыс. рублей;



2019 год - 4849163,35734 тыс. рублей;
 2020 год - 4957293,07472 тыс. рублей;
 2021 год - 5102867,27461 тыс. рублей;
 2022 год - 5093271,29379 тыс. рублей;
 2023 год - 5093271,29379 тыс. рублей;
 2024 год - 5093271,29379 тыс. рублей.

Объем финансирования подпрограмм:

по подпрограмме 1 «Социальная поддержка и реабилитация детей-инвалидов и семей, воспитывающих детей с ограниченными возможностями здоровья» на 2014 год» из средств областного бюджета составляет 3954,0 тыс. рублей, из них в 2014 году - 3954,0 тыс. рублей;

по подпрограмме 2 «Старшее поколение» составляет 123435,226 тыс. рублей, из них:

2014 год - 4495,0 тыс. рублей;
 2015 год - 1701,0 тыс. рублей;
 2016 год - 130,5 тыс. рублей;
 2017 год - 130,5 тыс. рублей;
 2018 год - 10074,526 тыс. рублей;
 2019 год - 24700,0 тыс. рублей;
 2020 год - 29094,5 тыс. рублей;
 2021 год - 7717,7 тыс. рублей;
 2022 год - 15130,5 тыс. рублей;
 2023 год - 15130,5 тыс. рублей;
 2024 год - 15130,5 тыс. рублей;

в том числе:

- объем средств федерального бюджета - 61512,2 тыс. рублей, из них:

2019 год - 24700,0 тыс. рублей;
 2020 год - 29094,5 тыс. рублей;
 2021 год - 7717,7 тыс. рублей;

- объем средств областного бюджета - 60423,026 тыс. рублей, из них:

2014 год - 2995,0 тыс. рублей;
 2015 год - 1701,0 тыс. рублей;
 2016 год - 130,5 тыс. рублей;
 2017 год - 130,5 тыс. рублей;
 2018 год - 10074,526 тыс. рублей;
 2019 год - 0,0 тыс. рублей;
 2020 год - 0,0 тыс. рублей;
 2021 год - 0,0 тыс. рублей;
 2022 год - 15130,5 тыс. рублей;
 2023 год - 15130,5 тыс. рублей;
 2024 год - 15130,5 тыс. рублей;

- объем средств ПФР - 1500,0 тыс. рублей, из них 2014 год - 1500,0 тыс. рублей;

по подпрограмме 3 «Доступная среда» составляет 295035,50706 тыс. рублей, из них:



2014 год - 19104,0 тыс. рублей;
 2015 год - 56476,29 тыс. рублей;
 2016 год - 44008,89 тыс. рублей;
 2017 год - 42023,99 тыс. рублей;
 2018 год - 27764,55 тыс. рублей;
 2019 год - 20500,83706 тыс. рублей;
 2020 год - 17031,39 тыс. рублей;
 2021 год - 17031,39 тыс. рублей;
 2022 год - 17031,39 тыс. рублей;
 2023 год - 17031,39 тыс. рублей;
 2024 год - 17031,39 тыс. рублей;

в том числе:

- объем средств федерального бюджета - 116902,4 тыс. рублей, из них:

2014 год - 11178,8 тыс. рублей;
 2015 год - 39444,9 тыс. рублей;
 2016 год - 26977,5 тыс. рублей;
 2017 год - 24992,6 тыс. рублей;
 2018 год - 10839,2 тыс. рублей;
 2019 год - 3469,4 тыс. рублей;

- объем средств областного бюджета - 178133,10706 тыс. рублей, из

них:

2014 год - 7925,2 тыс. рублей;
 2015 год - 17031,39 тыс. рублей;
 2016 год - 17031,39 тыс. рублей;
 2017 год - 17031,39 тыс. рублей;
 2018 год - 16925,35 тыс. рублей;
 2019 год - 17031,43706 тыс. рублей;
 2020 год - 17031,39 тыс. рублей;
 2021 год - 17031,39 тыс. рублей;
 2022 год - 17031,39 тыс. рублей;
 2023 год - 17031,39 тыс. рублей;
 2024 год - 17031,39 тыс. рублей;

по подпрограмме 4 «Модернизация и развитие системы социального обслуживания населения, в том числе укрепление материально-технической базы учреждений социального обслуживания» составляет 17446740,09558 тыс. рублей, из них:

2014 год - 986945,69027 тыс. рублей;
 2015 год - 1226005,4361 тыс. рублей;
 2016 год - 1244099,07069 тыс. рублей;
 2017 год - 1364896,83042 тыс. рублей;
 2018 год - 1760469,23324 тыс. рублей;
 2019 год - 2085393,82257 тыс. рублей;
 2020 год - 1726837,77590 тыс. рублей;
 2021 год - 1758837,60339 тыс. рублей;
 2022 год - 1764418,211 тыс. рублей;

2023 год - 1764418,211 тыс. рублей;

2024 год - 1764418,211 тыс. рублей;

в том числе:

- объем средств областного бюджета - 17432012,79558 тыс. рублей, из

них:

2014 год - 983571,89027 тыс. рублей;

2015 год - 1222989,1361 тыс. рублей;

2016 год - 1241029,67069 тыс. рублей;

2017 год - 1362124,93042 тыс. рублей;

2018 год - 1757973,33324 тыс. рублей;

2019 год - 2085393,82257 тыс. рублей;

2020 год - 1726837,77590 тыс. рублей;

2021 год - 1758837,60339 тыс. рублей;

2022 год - 1764418,211 тыс. рублей;

2023 год - 1764418,211 тыс. рублей;

2024 год - 1764418,211 тыс. рублей;

- объем средств ПФР - 14727,3 тыс. рублей, из них:

2014 год - 3373,8 тыс. рублей;

2015 год - 3016,3 тыс. рублей;

2016 год - 3069,4 тыс. рублей;

2017 год - 2771,9 тыс. рублей;

2018 год - 2495,9 тыс. рублей;

по подпрограмме 5 «Развитие мер социальной поддержки» составляет 50687325,55144 тыс. рублей, из них:

2015 год - 5484784,72 тыс. рублей;

2016 год - 5417965,923 тыс. рублей;

2017 год - 5638950,7630 тыс. рублей;

2018 год - 5332916,81713 тыс. рублей;

2019 год - 6182139,86683 тыс. рублей;

2020 год - 6383754,18573 тыс. рублей;

2021 год - 6766782,54309 тыс. рублей;

2022 год - 3160010,24422 тыс. рублей;

2023 год - 3160010,24422 тыс. рублей;

2024 год - 3160010,24422 тыс. рублей;

в том числе:

- объем средств федерального бюджета - 22003295,11710 тыс. рублей,

из них:

2015 год - 3249262,719 тыс. рублей;

2016 год - 2865230,123 тыс. рублей;

2017 год - 2801556,612 тыс. рублей;

2018 год - 2639662,86310 тыс. рублей;

2019 год - 3564132,6 тыс. рублей;

2020 год - 3304382,1 тыс. рублей;

2021 год - 3579068,1 тыс. рублей;

- объем средств областного бюджета - 28684030,43434 тыс. рублей, из

НИХ:

2015 год - 2235522,001 тыс. рублей;
2016 год - 2552735,8 тыс. рублей;
2017 год - 2837394,151 тыс. рублей;
2018 год - 2693253,95403 тыс. рублей;
2019 год - 2618007,26683 тыс. рублей;
2020 год - 3079372,08573 тыс. рублей;
2021 год - 3187714,44309 тыс. рублей;
2022 год - 3160010,24422 тыс. рублей;
2023 год - 3160010,24422 тыс. рублей;
2024 год - 3160010,24422 тыс. рублей;

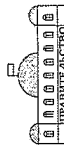
по подпрограмме 6 «Обеспечение условий реализации программы» за
счет средств областного бюджета составляет 1169180,21309 тыс. рублей, из

НИХ:

2015 год - 80112,17208 тыс. рублей;
2016 год - 77893,57416 тыс. рублей;
2017 год - 78445,79866 тыс. рублей;
2018 год - 120619,33038 тыс. рублей;
2019 год - 128730,83088 тыс. рублей;
2020 год - 134051,82309 тыс. рублей;
2021 год - 139283,83813 тыс. рублей;
2022 год - 136680,94857 тыс. рублей;
2023 год - 136680,94857 тыс. рублей;
2024 год - 136680,94857 тыс. рублей.

**Перечень главных распорядителей,
которым для реализации мероприятий Программы
требуется финансирование**

№ п/п	Наименование главных распорядителей	Источник финансирования	Объем финансирования, тыс. руб. в том числе по годам											
			4	5	6	7	8	9	10	11	12	13	14	15
1		3	4	5	6	7	8	9	10	11	12	13	14	15
1	Министерство социальной защиты населения Рязанской области	всего, в том числе:	21620935,97838	997314,69027	6795378,32818	6742954,06785	7085288,89208	0,00	0,00	0,00	0,00	0,00	0,00	0,00
		областной бюджет	12684189,16514	991520,89027	3541129,30918	3872628,54485	4278910,42084	0,00	0,00	0,00	0,00	0,00	0,00	0,00
		федеральный бюджет	8923015,41324	920,0	3251232,719	2867256,123	2803606,57124	0,00	0,00	0,00	0,00	0,00	0,00	0,00
		средства ПФР	13731,4	4873,8	3016,3	3069,4	2771,9	0,00	0,00	0,00	0,00	0,00	0,00	0,00



1	2	3	4	5	6	7	8	9	10	11	12	13	14	15
2	Министерство труда и социальной защиты населения Рязанской области	всего, в том числе:	47792682,08773	0,00	0,00	0,00	0,00	7225684,88675	8422303,72028	8245982,98472	8666243,18461	5077489,10379	5077489,10379	5077489,10379
		областной бюджет	34676062,27863	0,00	0,00	0,00	0,00	4581347,87765	4833471,12028	4941600,88472	5087175,08461	5077489,10379	5077489,10379	5077489,10379
		федеральный бюджет	13114123,9091	0,00	0,00	0,00	0,00	2641841,1091	3588832,6	3304382,1	3579068,1	0,00	0,00	0,00
3	Министерство образования Рязанской области	всего, в том числе:	113308,17	10784,00	44701,29	29903,89	27918,99	0,00	0,00	0,00	0,00	0,00	0,00	0,00
		областной бюджет	42509,37	3675,20	13411,39	12711,39	12711,39	0,00	0,00	0,00	0,00	0,00	0,00	0,00
			2495,9	0,00	0,00	0,00	0,00	2495,9	0,00	0,00	0,00	0,00	0,00	0,00
			средства ПФР											


1	2	3	4	5	6	7	8	9	10	11	12	13	14	15
4	Министерство образования и молодежной политики Рязанской области	всего, в том числе: областной бюджет	96261,77706	0,00	31289,90	17192,50	15207,60	16523,99	16180,83706	12711,39	12711,39	12711,39	12711,39	12711,39
5			7282,0	0,00	0,00	0,00	0,00	3812,6	12711,43706	12711,39	12711,39	12711,39	12711,39	12711,39
5	Министерство здравоохранения Рязанской области	всего, в том числе: областной бюджет	52849,105	1600,00	2165,00	2150,00	2150,00	3695,105	3469,4	29807,3	8430,5	712,8	712,8	712,8
4			9571,0059	800,00	650,00	650,00	658,4899	2535,716	712,8	712,8	712,8	712,8	712,8	712,8
		Федеральный бюджет	43278,0991	800,00	1515,00	1500,00	1491,5101	1159,389	0,00	29094,5	7717,7	0,00	0,00	0,00
		Федеральный бюджет	70798,80	7108,80	31289,90	17192,50	15207,60	0,00	0,00	0,00	0,00	0,00	0,00	0,00

1	2	3	4	5	6	7	8	9	10	11	12	13	14	15
6	Министерство молодежной политики, физической культуры и спорта Рязанской области	всего, в том числе:	13060,324	1400,00	1360,00	3045,00	2038,00	1588,524	604,80	604,80	604,80	604,80	604,80	604,80
		областной бюджет	1159,389	700,00	730,00	730,00	722,80751	0,00	0,00	0,00	0,00	0,00	0,00	0,00
7	Министерство физической культуры и спорта Рязанской области	всего, в том числе:	6148,989	700,00	1630,00	1630,00	1637,19249	1872,189	712,8	712,8	712,8	712,8	712,8	712,8
		областной бюджет	4989,6	0,00	0,00	0,00	0,00	0,00	0,00	0,00	0,00	0,00	0,00	0,00
8	Министерство культуры и туризма Рязанской области	всего, в том числе:	13060,324	1400,00	1360,00	3045,00	2038,00	1588,524	604,80	604,80	604,80	604,80	604,80	604,80
		федеральный бюджет	1159,389	0,00	0,00	0,00	0,00	1159,389	712,8	712,8	712,8	712,8	712,8	712,8

1	2	3	4	5	6	7	8	9	10	11	12	13	14	15
		областной бюджет	6919,78718	700,00	430,00	932,00	624,18718	604,80	604,80	604,80	604,80	604,80	604,80	604,80
		федеральный бюджет	6140,53682	700,00	930,00	2113,00	1413,81282	983,724	0,00	0,00	0,00	0,00	0,00	0,00
6	Министерство транспорта и автомобильных дорог Рязанской области	всего, в том числе:	10566,992	1100,00	1665,00	1665,00	1665,00	1361,592	518,40	518,40	518,40	518,40	518,40	518,40
		областной бюджет	5688,74682	550,00	500,00	500,00	509,94682	518,40	518,40	518,40	518,40	518,40	518,40	518,40
		федеральный бюджет	4878,24518	550,00	1165,00	1165,00	1155,05318	843,192	0,00	0,00	0,00	0,00	0,00	0,00
10	Министерство труда и занятости населения Рязанской области	всего, в том числе:	2167,00	0,00	0,00	580,00	1587,00	0,00	0,00	0,00	0,00	0,00	0,00	0,00

1	2	3	4	5	6	7	8	9	10	11	12	13	14	15
11	Министерство печати и массовых коммуникаций Рязанской области	областной бюджет	660,05743	0,00	0,00	174,00	486,05743	0,00	0,00	0,00	0,00	0,00	0,00	0,00
		федеральный бюджет	1506,94257	0,00	0,00	406,00	1100,94257	0,00	0,00	0,00	0,00	0,00	0,00	0,00
12	Министерство по делам территорий и информационной политике Рязанской области	всего, в том числе:	3226,5296	400,00	945,00	945,00	936,52960	0,00	0,00	0,00	0,00	0,00	0,00	0,00
		областной бюджет	2003,4704	500,00	505,00	495,00	503,4704	0,00	0,00	0,00	0,00	0,00	0,00	0,00
12	Министерство по делам территорий и информационной политике Рязанской области	федеральный бюджет	3226,5296	400,00	945,00	945,00	936,52960	0,00	0,00	0,00	0,00	0,00	0,00	0,00
		всего, в том числе:	3980,17	0,00	0,00	0,00	0,00	1118,17	0,00	0,00	0,00	0,00	0,00	0,00
12	Министерство по делам территорий и информационной политике Рязанской области	областной бюджет	3277,51	0,00	0,00	0,00	0,00	0,00	415,51	432,00	432,00	432,00	432,00	432,00
		федеральный бюджет	3980,17	0,00	0,00	0,00	0,00	0,00	1118,17	432,00	432,00	432,00	432,00	432,00

1	2	3	4	5	6	7	8	9	10	11	12	13	14	15
	Итого по Программе, в том числе:	федеральный бюджет	702,66	0,00	0,00	0,00	0,00	702,66	0,00	0,00	0,00	0,00	0,00	0,00
		областной бюджет	69725670,59317	1014498,69027	6849079,61818	6784097,95785	7124447,88208	7251844,45675	8441465,35734	8290769,67472	8689653,07461	5093271,29379	5093271,29379	5093271,29379
		федеральный бюджет	22181709,71710	998446,09027	3288707,619	2892207,623	2826549,212	2650502,06310	3592302,0	3333476,6	3586785,8	5102867,27461	5093271,29379	5093271,29379



Объемы финансирования Программы носят прогнозный характер.».



«3. Ресурсное обеспечение подпрограммы

Реализация мероприятий подпрограммы осуществляется за счет средств областного бюджета, федерального бюджета и средств ПФР.

Общий объем финансирования реализации подпрограммы составляет 123435,226 тыс. рублей, из них:

- 2014 год - 4495,0 тыс. рублей;
- 2015 год - 1701,0 тыс. рублей;
- 2016 год - 130,5 тыс. рублей;
- 2017 год - 130,5 тыс. рублей;
- 2018 год - 10074,526 тыс. рублей;
- 2019 год - 24700,0 тыс. рублей;
- 2020 год - 29094,5 тыс. рублей;
- 2021 год - 7717,7 тыс. рублей;
- 2022 год - 15130,5 тыс. рублей;
- 2023 год - 15130,5 тыс. рублей;
- 2024 год - 15130,5 тыс. рублей;

в том числе:

- объем средств федерального бюджета - 61512,2 тыс. рублей, из них:
 - 2019 год - 24700,0 тыс. рублей;
 - 2020 год - 29094,5 тыс. рублей;
 - 2021 год - 7717,7 тыс. рублей;

- объем средств областного бюджета - 60423,026 тыс. рублей, из них:
 - 2014 год - 2995,0 тыс. рублей;
 - 2015 год - 1701,0 тыс. рублей;
 - 2016 год - 130,5 тыс. рублей;
 - 2017 год - 130,5 тыс. рублей;
 - 2018 год - 10074,526 тыс. рублей;
 - 2019 год - 0,0 тыс. рублей;
 - 2020 год - 0,0 тыс. рублей;
 - 2021 год - 0,0 тыс. рублей;
 - 2022 год - 15130,5 тыс. рублей;
 - 2023 год - 15130,5 тыс. рублей;
 - 2024 год - 15130,5 тыс. рублей;

- объем средств ПФР - 1500,0 тыс. рублей, из них в 2014 году - 1500,0 тыс. рублей.

Перечень главных распорядителей, которым для реализации мероприятий подпрограммы требуется финансирование

№ п/п	Наименование главных распорядителей	Источник финансирования	Объем финансирования, тыс. руб. в том числе по годам											
			всего	2014	2015	2016	2017	2018	2019	2020	2021	2022	2023	2024
1	2	3	4	5	6	7	8	9	10	11	12	13	14	15
1	Министерство социальной защиты населения Рязанской области	всего, в том числе: областной бюджет	4577,0	2895,0	1601,0	40,5	40,5	0,00	0,00	0,00	0,00	0,00	0,00	0,00
		средства ПФР	1500,0	1500,0	0,00	0,00	0,00	0,00	0,00	0,00	0,00	0,00	0,00	0,00
2	Министерство труда и социальной защиты населения Рязанской области	всего, в том числе: областной бюджет	77983,56	0,00	0,00	0,00	0,00	8162,06	24700,00	0,00	0,00	15040,5	15040,5	15040,5

1	2	3	4	5	6	7	8	9	10	11	12	13	14	15
		федеральный бюджет	24700,00	0,00	0,00	0,00	0,00	0,00	24700,00	0,00	0,00	0,00	0,00	0,00
3	Министерство печати и массовых коммуникаций Рязанской области	областной бюджет	380,0	100,0	100,0	90,0	90,0	0,00	0,00	0,00	0,00	0,00	0,00	0,00
4	Министерство по делам территорий и информационной политике Рязанской области	областной бюджет	359,55	0,00	0,00	0,00	0,00	89,55	0,00	0,00	0,00	90,0	90,0	90,0
5	Министерство здравоохранения Рязанской области	всего, в том числе:	38635,116	0,00	0,00	0,00	0,00	1822,916	0,00	29094,5	7717,7	0,00	0,00	0,00
		областной бюджет	1822,916	0,00	0,00	0,00	0,00	1822,916	0,00	0,00	0,00	0,00	0,00	0,00
		федеральный бюджет	36812,2	0,00	0,00	0,00	0,00	0,00	0,00	29094,5	7717,7	0,00	0,00	0,00

1	2	3	4	5	6	7	8	9	10	11	12	13	14	15	
	Итого по подпрограмме, в том числе:		123435,226	4495,0	1701,0	130,5	130,5	10074,526	24700,00	29094,5	7717,7	15130,5	15130,5	15130,5	
		областной бюджет	60423,026	2995,0	1701,0	130,5	130,5	10074,526	0,00	0,00	0,00	15130,5	15130,5	15130,5	
		федеральный бюджет	61512,2	0,00	0,00	0,00	0,00	0,00	24700,00	29094,5	7717,7	0,00	0,00	0,00	0,00
		средства ПФР	1500,0	1500,0	0,00	0,00	0,00	0,00	0,00	0,00	0,00	0,00	0,00	0,00	0,00



«5. Система программных мероприятий»

№ п/п	Программные мероприятия, обеспечивающие выполнение задачи	Главные распорядители	Исполнители	Источники финансирования	Объем финансирования, тыс. руб.										Ожидаемый результат		
					в том числе по годам												
					2014	2015	2016	2017	2018	2019	2020	2021	2022	2023	2024		
1	2	3	4	5	6	7	8	9	10	11	12	13	14	15	16	17	18
				всего, в том числе	87580,676	566,0	526,0	0,0	0,0	4676,476	0,0	29094,5*	7717,7*	15000,0	15000,0	15000,0	увеличение числа граждан пожилого возраста и инвалидов, находящихся на стационарном социальном обслуживании в государственных бюджетных учреждениях Рязанской области, обеспеченных бесплатным зубопротез-
1	Задача 1. Укрепление здоровья пожилых людей, в том числе:			областной бюджет	50768,476	566,0	526,0	0,0	0,0	4676,476	0,0	0,0	0,0	15000,0	15000,0	15000,0	на
				федеральный бюджет	36812,2*	0,0	0,0	0,0	0,0	0,0	0,0	29094,5*	7717,7*	0,0	0,0	0,0	на

1	2	3	4	5	6	7	8	9	10	11	12	13	14	15	16	17	18
1.1.	Субсидии на иные цели ГБУ РО и ГБУ РО КЦСОН на обеспечение бесплатным зубопротезированием и (или) ремонтом зубных протезов пожилых людей и инвалидов	министерство социальной защиты населения Рязанской области**, министерство труда и социальной защиты населения Рязанской области	ГБУ РО, ГБУ РО КЦСОН	областной бюджет	652,0	326,0	326,0	0,0	0,0	0,0	0,0	0,0	0,0	0,0	0,0	0,0	(или) ремонт зубных протезов, на 100 человек; увеличение количества пожилых людей, укрепивших свое здоровье за счет организации и проведения оздоровительных мероприятий, до 210 человек; доведение количества граждан пожилого возраста и инвалидов, получивших услуги с применением стационарных замещающих технологий в форме социального обслуживания на дому в системе долговре-

1	2	3	4	5	6	7	8	9	10	11	12	13	14	15	16	17	18
1.2.	Субсидии ГБУ РО на иные цели для функционирования школы сиделок	министерство социальной защиты населения Рязанской области**, министерство труда и социальной защиты населения Рязанской области	ГБУ РО	областной бюджет	80,0	40,0	40,0	0,0	0,0	0,0	0,0	0,0	0,0	0,0	0,0	0,0	менного ухода, до 100 человек ежегодно; создание 22 гериатрических кабинетов; доведение количества пролеченных на гериатрических койках до 178 человек
1.3.	Субсидии на иные цели ГБУ РО и ГБУ РО КЦСОН на приобретение реабилитационного оборудования и спортивного инвентаря для организации оздоровительных занятий граждан пожилого возраста	министерство социальной защиты населения Рязанской области**, министерство труда и социальной защиты населения Рязанской области	ГБУ РО, ГБУ РО КЦСОН	областной бюджет	360,0	200,0	160,0	0,0	0,0	0,0	0,0	0,0	0,0	0,0	0,0	0,0	

1	2	3	4	5	6	7	8	9	10	11	12	13	14	15	16	17	18
1.4.	Субсидии на иные цели на внедрение стационаро-розамещающих технологий ухода за гражданами пожилого возраста, в том числе инвалидами (система договорного ухода); приобретение реабилитационного оборудования; приобретение оборудования для подключения услуги «Гревожная кнопка»)	министерство труда и социальной защиты населения Рязанской области	ГБУ РО КЦСОН	областной бюджет	47853,56	0,0	0,0	0,0	0,0	2853,56	0,0	0,0	0,0	15000,0	15000,0	15000,0	

1	2	3	4	5	6	7	8	9	10	11	12	13	14	15	16	17	18
1.5.	Приобретение оборудования, в том числе медицинского, мебели, в том числе медицинской, расходных материалов к ним, медицинских изделий, расходных материалов к ним, оборудования компьютерного, расходных материалов к нему для организации и оказания медицинской помощи по профилю «гериатрия» в государственных медицинских организациях, подведомственных Министерству здравоохранения Рязанской области	министерство здравоохранения Рязанской области	министерство здравоохранения Рязанской области	областной бюджет	1822,916	0,0	0,0	0,0	0,0	1822,916	0,0	0,0	0,0	0,0	0,0	0,0	18

1	2	3	4	5	6	7	8	9	10	11	12	13	14	15	16	17	18	
1.6.	Проведение дополнительных скринингов лицам старше 65 лет, проживающих в сельской местности, на выявление отдельных социально значимых неинфекционных заболеваний, оказывающих вклад в структуру смертности населения, с возможностью доставки данных лиц в медицинские организации	министерство здравоохранения Рязанской области	министерство здравоохранения Рязанской области	федеральный бюджет	36812,2*	0,0	0,0	0,0	0,0	0,0	0,0	29094,5*	7717,7*	0,0	0,0	0,0	0,0	приобретение автотранспортных средств в целях оказания социальных услуг
2	Задача 2. Совершенствование мер социальной защиты и социального обслуживания пожилых			всего, в том числе:	7920,0	3300,0	620,0	0,0	0,0	4000,0	0,0	0,0	0,0	0,0	0,0	0,0		

1	2	3	4	5	6	7	8	9	10	11	12	13	14	15	16	17	18
	людей, в том числе:			областной бюджет	6420,0	1800,0	620,0	0,0	0,0	4000,0	0,0	0,0	0,0	0,0	0,0	0,0	гражданам не менее 2 единиц; увеличение числа пожилых людей, получивших социальные услуги за счет развития служб «Мобильная бригада», на 1100 человек; приобретение не менее 7 автомобилей для организации деятельности служб «Мобильная бригада»; приобретение автотранспорта в целях осуществления
				федеральный бюджет	24700,0***	0,0	0,0	0,0	0,0	0,0	24700,0***	0,0	0,0	0,0	0,0	0,0	
				средства ПФР	1500,0	1500,0	0,0	0,0	0,0	0,0	0,0	0,0	0,0	0,0	0,0	0,0	
2.1.	Субсидии ГБУ РО КЦСОН на иные цели для приобретения транспортных, механизированных и механических средств для осуществления деятельности служб «Мобильная бригада», в том числе на:			областной бюджет	2420,0	1800,0	620,0	0,0	0,0	0,0	0,0	0,0	0,0	0,0	0,0	0,0	
				средства ПФР	1500,0	1500,0	0,0	0,0	0,0	0,0	0,0	0,0	0,0	0,0	0,0	0,0	

1	2	3	4	5	6	7	8	9	10	11	12	13	14	15	16	17	18
	приобретение механизированных и механических средств для осуществления деятельности служб «Мобильная бригада»	министерство социальной защиты населения Рязанской области**, министерство труда и социальной защиты населения Рязанской области	ГБУ РО КЦСОН	областной бюджет	420,0	300,0	120,0	0,0	0,0	0,0	0,0	0,0	0,0	0,0	0,0	0,0	Доставки лиц старше 65 лет, проживающих в сельской местности, в медицинские организации не менее 13 единиц
	приобретение транспортных средств для осуществления деятельности служб «Мобильная бригада»	министерство социальной защиты населения Рязанской области**, министерство труда и социальной защиты населения Рязанской области	ГБУ РО КЦСОН	областной бюджет средства ПФР	2000,0	1500,0	500,0	0,0	0,0	0,0	0,0	0,0	0,0	0,0	0,0	0,0	

1	2	3	4	5	9	7	8	9	10	11	12	13	14	15	16	17	18
2.2.	Субсидии ГБУ РО КЦСОН на иные цели для приобретения автотранспортных средств в целях оказания социальных услуг гражданам	министерство труда и социальной защиты населения Рязанской области	ГБУ РО КЦСОН	областной бюджет	4000,0	0,0	0,0	0,0	0,0	4000,0	0,0	0,0	0,0	0,0	0,0	0,0	
2.3.	Субсидии ГБУ РО КЦСОН на иные цели на приобретение автотранспорта в целях осуществления доставки лиц старше 65 лет, проживающих в сельской местности, в медицинские организации	министерство труда и социальной защиты населения Рязанской области	ГБУ РО КЦСОН	федеральный бюджет	24700,0***	0,0	0,0	0,0	0,0	0,0	24700,0***	0,0	0,0	0,0	0,0	0,0	
3	Задача 3. Совершенствование коммуникационных связей и развитие интеллектуального потенциала пожилых людей, в том числе:				450,0	260,0	190,0	0,0	0,0	0,0	0,0	0,0	0,0	0,0	0,0	0,0	увеличение количества пожилых людей, получивших образование, знания в области компьютерных и информационных



1	2	3	4	5	6	7	8	9	10	11	12	13	14	15	16	17	18
3.1.	Субсидии ГБУ РО КЦСОН на иные цели для приобретения организационной техники и мебели для проведения обучающих и развивающих занятий с пожилыми гражданами	министерство социальной защиты населения Рязанской области**, министерство труда и социальной защиты населения Рязанской области	ГБУ РО КЦСОН	областной бюджет	450,0	260,0	190,0	0,0	0,0	0,0	0,0	0,0	0,0	0,0	0,0	0,0	технологий, на 340 человек
4	Задача 4. Организация свободного времени и культурного досуга пожилых людей, в том числе:				939,66	24,0	120,0	0,0	0,0	795,66	0,0	0,0	0,0	0,0	0,0	0,0	оснащение не менее 8 ГБУ РО КЦСОН, ГБУ РО оборудованием, методическими материалами и средствами (реквизитами) для проведения культурно-досуговых мероприятий для граждан пожилого возраста

1	2	3	4	5	6	7	8	9	10	11	12	13	14	15	16	17	18
4.1.	Субсидии ГБУ РО КЦСОН, ГБУ РО на иные цели для приобретения необходимого оборудования, методических материалов и средств (реквизитов) для проведения культурно-досуговых мероприятий для граждан пожилого возраста	министерство социальной защиты населения Рязанской области**, министерство труда и социальной защиты населения Рязанской области	ГБУ РО КЦСОН, ГБУ РО	областной бюджет	939,66	24,0	120,0	0,0	0,0	795,66	0,0	0,0	0,0	0,0	0,0	0,0	18
5	Задача 5. Кадровое обеспечение деятельности по работе с пожилыми людьми, в том числе:				633,0	245,0	145,0	40,5	40,5	40,5	0,0	0,0	0,0	40,5	40,5	40,5	увеличение числа сотрудников, повысивших свой профессиональный уровень, на 60 человек; проведение не менее 8 региональных конкурсов на звание «Лучший работник учреждения,

1	2	3	4	5	6	7	8	9	10	11	12	13	14	15	16	17	18
5.1.	Повышение квалификации, организация работы по обмену опытом, семинаров для сотрудников министерства социальной защиты населения Рязанской области** и ГБУ РО, ГБУ РО КЦСОН, в том числе:	министерство социальной защиты населения Рязанской области**, министерство труда и социальной защиты населения Рязанской области	министерство социальной защиты населения Рязанской области	областной бюджет	300,0	200,0	100,0	0,0	0,0	0,0	0,0	0,0	0,0	0,0	0,0	0,0	подведомственному министерству труда и социальной защиты населения Рязанской области»
	субсидии ГБУ РО и ГБУ РО КЦСОН на иные цели	министерство социальной защиты населения Рязанской области**, министерство труда и социальной защиты населения Рязанской области	ГБУ РО, ГБУ РО КЦСОН	областной бюджет	100,0	100,0	0,0	0,0	0,0	0,0	0,0	0,0	0,0	0,0	0,0	0,0	

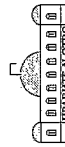
1	5.2.	Подготовка к региональному конкурсу на звание «Лучший работник учреждения, подведомственного министерству социальной защиты населения Рязанской области»**	министерство социальной защиты населения Рязанской области**	министерство социальной защиты населения Рязанской области	областной бюджет	6	7	8	9	10	11	12	13	14	15	16	17	18
						333,0	45,0	45,0	40,5	40,5	40,5	0,0	0,0	0,0	40,5	40,5	40,5	изготовление, размещение социальной наружной рекламы, иных видов рекламно-информационных материалов по пропаганде семейных и духовно-нравственных ценностей в духе уважения и заботы о старшем поколении -
6	Задача 6. Методическое и информационное сопровождение, в том числе:					1211,89	100,0	100,0	90,0	90,0	561,89	0,0	0,0	0,0	90,0	90,0	90,0	

1	2	3	4	5	6	7	8	9	10	11	12	13	14	15	16	17	18
6.1.	Изготовление, размещение социальной наружной рекламы, иных видов рекламно-информационных материалов по пропаганде семейных и духовно-нравственных ценностей в духе уважения и заботы о старшем поколении	министерство печати и массовых коммуникаций Рязанской области****, министерство по делам территорий и информационной политике Рязанской области	министерство печати и массовых коммуникаций Рязанской области****, министерство по делам территорий и информационной политике Рязанской области	областной бюджет	380,0	100,0	100,0	90,0	90,0	0,0	0,0	0,0	0,0	0,0	0,0	0,0	не менее 23 единиц, производство, распространение социальной рекламы, направленной на пропаганду вовлечения граждан старшего поколения в активную общественную жизнь, - не менее 56 единиц;
6.2.	Производство, распространение социальной рекламы, направленной на пропаганду вовлечения граждан старшего поколения в активную общественную жизнь	министерство по делам территорий и информационной политике Рязанской области	министерство по делам территорий и информационной политике Рязанской области	областной бюджет	359,55	0,0	0,0	0,0	0,0	89,55	0,0	0,0	0,0	90,0	90,0	90,0	проведение не менее 1 конференции, семинара, круглого стола по вопросам создания условий, обеспечивающих активное долголетие и повышение качества жизни пожилых людей

1	2	3	4	5	6	7	8	9	10	11	12	13	14	15	16	17	18
6.3.	Субсидии на иные цели ГБУ РО КЦСОН на проведение конференций, семинаров, «круглых столов» по вопросам создания условий, обеспечивающих активное долголетие и повышение качества жизни пожилых людей	министерство труда и социальной защиты населения Рязанской области	ГБУ РО КЦСОН	областной бюджет	472,34	0,0	0,0	0,0	0,0	472,34	0,0	0,0	0,0	0,0	0,0	0,0	
	Итого по подпрограмме, в том числе:				123435,226	4495,0	1701,0	130,5	130,5	10074,526	24700,0	29094,5	7717,7	15130,5	15130,5	15130,5	
				областной бюджет	60423,026	2995,0	1701,0	130,5	130,5	10074,526	0,0	0,0	0,0	15130,5	15130,5	15130,5	
				федеральный бюджет	61512,2	0,0	0,0	0,0	0,0	0,0	24700,0	29094,5	7717,7	0,0	0,0	0,0	
				средства ПФР	1500,0	1500,0	0,0	0,0	0,0	0,0	0,0	0,0	0,0	0,0	0,0	0,0	

* Финансирование мероприятия подпункта 1.6 пункта 1 осуществляется в рамках федерального проекта «Старшее поколение», объемы финансирования мероприятия не включены в общий объем финансирования задачи 1 «Укрепление здоровья пожилых людей».

** До реорганизации в министерство труда и социальной защиты населения Рязанской области.



*** Финансирование мероприятия подпункта 2.3 пункта 2 осуществляется в рамках федерального проекта «Старшее поколение», объемы финансирования мероприятия не включены в общий объем финансирования задачи 2 «Совершенствование мер социальной защиты и социального обслуживания пожилых людей».

**** До реорганизации в министерство по делам территорий и информационной политике Рязанской области.

6. Целевые индикаторы и показатели эффективности исполнения подпрограммы

№ п/п	Наименование целевых индикаторов и показателей	Единица измерения	Базовый показатель 2012 года	2014 год	2015 год	2016 год	2017 год	2018 год	2019 год	2020 год	2021 год	2022 год	2023 год	2024 год
1	2	3	4	5	6	7	8	9	10	11	12	13	14	15
1	Количество граждан пожилого возраста и инвалидов, находящихся на стационарном социальном обслуживании в государственных бюджетных учреждениях Рязанской области, обеспеченных льготным зубопротезированием и (или) ремонтом зубных протезов	чел.	193	50	50	0	0	0	0	0	0	0	0	0
2	Количество пожилых людей, укрепивших свое здоровье за счет организации и проведения оздоровительных мероприятий	чел.	387	200	210	0	0	0	0	0	0	0	0	0
3	Количество герiatricеских кабинетов	ед.	-	-	-	-	-	22	-	-	-	-	-	-



1	2	3	4	5	6	7	8	9	10	11	12	13	14	15
4	Количество пролеченных на гериагрических койках	чел.	-	-	-	-	-	178	-	-	-	-	-	-
5	Охват дополнительными скринингами лиц старше 65 лет, проживающих в сельской местности, на выявление отдельных социально значимых неинфекционных заболеваний, оказывающих вклад в структуру смертности населения, с возможностью доставки данных лиц в медицинские организации	%	0	0	0	0	0	0	0	20	25	0	0	0
6	Количество пожилых людей, получивших социальные услуги за счет развития служб «Мобильная бригада»	чел.	2500	830	270	-	-	-	-	-	-	-	-	-
7	Количество автомобилей, приобретенных для организации деятельности служб «Мобильная бригада»	ед.	16	6	1	0	0	0	0	0	0	0	0	0
8	Количество приобретенных автотранспортных средств в целях оказания социальных услуг гражданам	ед.	0	0	0	0	0	2	0	0	0	0	0	0
9	Количество приобретенного автотранспорта в целях	ед.	0	0	0	0	0	0	13	0	0	0	0	0

1	2	3	4	5	6	7	8	9	10	11	12	13	14	15
	осуществления доставки лиц старше 65 лет, проживающих в сельской местности, в медицинские организации													
10	Количество пожилых людей, получивших образование, знания в области компьютерных и информационных технологий, в том числе: по линии министерства социальной защиты населения Рязанской области*	чел.	330	200	140	0	0	0	0	0	0	0	0	0
11	Количество пожилых людей, участвующих в акциях, приуроченных к Дню Победы, Международному дню пожилых людей, Международному дню инвалидов	чел.	700	не менее 700	0	0	0	не менее 700	0	0	0	0	0	0
12	Количество ГБУ РО КЦСОН, ГБУ РО, оснащенных оборудованием, методическими материалами и средствами (реквизитами) для проведения культурно-досуговых мероприятий	ед.	0	не менее 3	не менее 3	0	0	не менее 2	0	0	0	0	0	0

1	2	3	4	5	6	7	8	9	10	11	12	13	14	15
	для граждан пожилого возраста													
13	Число сотрудников, повысивших свой профессиональный уровень	чел.	59	не менее 30	не менее 30	0	0	0	0	0	0	0	0	0
14	Количество проведенных региональных конкурсов на звание «Лучший работник учреждения, подведомственного министерству социальной защиты населения Рязанской области»*	ед.	1	не менее 1	не менее 1	не менее 1	не менее 1	не менее 1	0	0	0	не менее 1	не менее 1	не менее 1
15	Количество изготовленной, размещенной социальной наружной рекламы, иных видов рекламно- информационных материалов по пропаганде семейных и духовно- нравственных ценностей в духе уважения и заботы о старшем поколении	ед.	14	не менее 3	не менее 3	не менее 3	не менее 14	0	0	0	0	0	0	0
16	Количество произведенной, распространенной социальной рекламы, направленной на пропаганду вовлечения граждан старшего поколения в активную общественную жизнь	ед.	0	0	0	0	0	не менее 14	0	0	0	не менее 14	не менее 14	не менее 14
17	Количество граждан пожилого возраста и	чел.	0	0	0	0	0	100	0	0	0	100	100	100

1	2	3	4	5	6	7	8	9	10	11	12	13	14	15
	инвалидов, получивших услуги с применением стационарозамещающих технологий в форме социального обслуживания на дому в системе долгосрочного ухода													
18	Количество проведенных конференций, семинаров, круглых столов по вопросам создания условий, обеспечивающих активное долголетие и повышение качества жизни пожилых людей	ед.	0	0	0	0	0	1	0	0	0	0	0	0

* До реорганизации в министерство социальной защиты населения Рязанской области.».

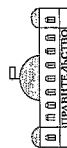


Приложение № 3
к постановлению Правительства
Рязанской области
от 19.03.2019 № 71

«Приложение № 3
к подпрограмме 3
«Доступная среда»

Система программных мероприятий
подпрограммы «Доступная среда»

№ п/п	Программные мероприятия, обеспечивающие выполнение задачи	Главные распорядители	Исполнители	Источник финансирования	Объемы финансирования, тыс. руб.											Ожидаемый результат
					в том числе по годам											
					2014	2015	2016	2017	2018	2019	2020	2021	2022	2023	2024	
1	Задача 1. Повышение уровня доступности приоритетных объектов и услуг в приоритетных сферах жизнедеятельности инвалидов и	3	4	5	7345,2	16506,39	16506,39	16581,16668	16509,39	16459,43706	16459,39	16459,39	16534,89	16534,89	16534,89	18
					172431,42374											формирование условий устойчивого развития доступной среды для инвалидов и других МПН в Рязанской области; формирование условий
					9	8	6	10	11	12	13	14	15	16	17	
					Всего											



1	2	3	4	5	6	7	8	9	10	11	12	13	14	15	16	17	18
	других МГН в Рязанской области, в том числе:			федеральный бюджет				26032,5	23972,82332	10136,54	3469,4	0,0	0,0	0,0	0,0	0,0	доступности приоритетных объектов и услуг в приоритетных сферах жизнедеятельности инвалидов и других МГН; обеспечение доступности подвижного состава основных видов пассажирского транспорта, в том числе наземного электрического транспорта, в Рязанской области; увеличение доли выпускников инвалидов 9 и 11 классов, охваченных профориентационной работой, в общей численности
1.1	Адаптация для инвалидов и других МГН приоритетных объектов социальной инфраструктуры путем обустройства входных групп, помещений, прилегающих территорий, парковочных площадок, устройства пандусов, приобретения и установки подъемных механизмов,	министерство труда и занятости населения Рязанской области*, министерство труда и занятости населения Рязанской области	министерство труда и занятости населения Рязанской области*, министерство труда и занятости населения Рязанской области	областной бюджет	3363,95773	0,0	0,0	174,00	486,05743	602,7003	225,2	225,2	225,2	475,2	475,2	475,2	475,2

1	2	3	4	5	6	7	8	9	10	11	12	13	14	15	16	17	18
	технических средств адаптации, обеспечивающих беспрепятственный доступ к указанным объектам, а также внутризданий и помещений объекта			федеральный бюджет	2492,36827	0,0	0,0	406,00	1100,94257	985,42570	0,0	0,0	0,0	0,0	0,0	0,0	ВЫПУСКНИКОВ-ИНВАЛИДОВ ДО 100%
1.2	Субсидии на иные цели государственным бюджетным автономным учреждениям Рязанской области на адаптацию для инвалидов и других МГН приоритетных объектов социальной инфраструктуры путем обустройства ВХОДНЫХ	министерство социальной защиты населения Рязанской области*, министерство труда и социальной защиты населения Рязанской области	ГБУ РО и ГБУ РО	областной бюджет	9572,66205	920,0	845,0	845,0	862,16235	676,49970	1004,0	1004,0	1004,0	804,0	804,0	804,0	

1	2	3	4	5	6	7	8	9	10	11	12	13	14	15	16	17	18
	групп, помещений, прилегающих территорий, парковочных площадок, устройства пандусов, приобретения и установки подъемных механизмов, технических средств адаптации, обеспечивающих беспрепятственный доступ к указанным объектам, а также внутри зданий и помещений объекта	министерство образования Рязанской области**, министерство образования и молодежной политики Рязанской области	ГБОУ РО	федеральный бюджет	8005,65795	920,0	1970,0	1970,0	1952,83765	1192,82030	0,0	0,0	0,0	0,0	0,0	0,0	0,0
		министерство образования Рязанской области**, министерство образования и молодежной политики Рязанской области	ГБОУ РО	областной бюджет	1800,00	1100,0	700,0	0,0	0,0	0,0	0,0	0,0	0,0	0,0	0,0	0,0	0,0
		министерство здравоохранения Рязанской области	ГБУ РО	областной бюджет	7748,0899	800,0	650,0	650,0	658,4899	712,8	0,0	0,0	0,0	0,0	0,0	0,0	712,8

1	2	3	4	5	6	7	8	9	10	11	12	13	14	15	16	17	18
				федеральный бюджет	5703,16604	700,0	400,0	400,0	400,0	407,34492	540,52112	574,8	574,8	510,3	510,3	510,3	
		министерство культуры и туризма Рязанской области	государственное бюджетное учреждение культуры Рязанской области (далее – ГБУК РО),	областной бюджет	5105,76972	700,0	0,0	1630,0	1616,38072	1159,389	0,0	0,0	0,0	0,0	0,0	0,0	
		министерство молодежной политики, физической культуры и спорта Рязанской области***, министерство физической культуры и спорта Рязанской области	ГБУ РО и ГАУ РО	областной бюджет	7103,21928	700,0	0,0	700,0	713,61928	712,8	712,8	712,8	712,8	712,8	712,8	712,8	
				федеральный бюджет	6465,8991	800,0	1515,0	1500,0	1491,5101	1159,389	0,0	0,0	0,0	0,0	0,0	0,0	

1	2	3	4	5	6	7	8	9	10	11	12	13	14	15	16	17	18
			государственное автономное учреждение культуры (далее – ГАУК), государственное автономное профессиональное образовательное учреждение (далее – ГАПОУ), областное государственное профессиональное образовательное учреждение (далее – ОГБПОУ)	федеральный бюджет	4272,13396	700,0	930,0	930,0	922,65508	789,47888	0,0	0,0	0,0	0,0	0,0	0,0	18

1	2	3	4	5	6	7	8	9	10	11	12	13	14	15	16	17	18
1.3	Предоставление субсидий муниципальным образованиям Рязанской области на проведение мероприятий по формированию сети базовых образовательных организаций, реализующих образовательные программы общего образования, обеспечения совместное обучение инвалидов и лиц, не имеющих нарушений развития	министерство образования Рязанской области**, министерство образования и молодежной политики Рязанской области	министерство образования Рязанской области**, министерство образования и молодежной политики Рязанской области	областной бюджет	35668,7	6008,8	29659,9	0,0	0,0	0,0	0,0	0,0	0,0	0,0	0,0	0,0	18
				федеральный бюджет													

1	2	3	4	5	6	7	8	9	10	11	12	13	14	15	16	17	18
1.4	Субсидии на иные цели государственными бюджетными и автономными учреждениями Рязанской области на приобретение автотранспорта, специально оборудованного для перевозки инвалидов	министерство молодежной политики, физической культуры и спорта Рязанской области***, министерство физической культуры и спорта Рязанской области	ГБУ РО и ГАУ РО	областной бюджет	700,0	0,0	1630,0	0,0	0,0	0,0	0,0	0,0	0,0	0,0	0,0	0,0	18
1.5	Предоставление субсидий муниципальным образованиям на проведение мероприятий по адаптации остановочных пунктов общественного транспорта и подходов к остановочным пунктам для	министерство транспорта и автомобильных дорог Рязанской области	министерство транспорта и автомобильных дорог Рязанской области	областной бюджет	5688,74682	550,0	500,0	500,0	509,94682	518,4	518,4	518,4	518,4	518,4	518,4	518,4	18

1	2	3	4	5	6	7	8	9	10	11	12	13	14	15	16	17	18
1	обеспечения доступности инвалидам и другим МПН			федеральный бюджет	4878,24518	550,0	1165,0	1165,0	1155,05318	843,192	0,0	0,0	0,0	0,0	0,0	0,0	
1.6	Предоставление субсидий бюджетам муниципальных образований Рязанской области на оснащение кинотеатров необходимым оборудованием для осуществления кинопоказов с подготовленным субтитрованием и тифлокомментированием	министерство культуры и туризма Рязанской области	министерство культуры и туризма Рязанской области	областной бюджет	1013,93291	0,0	0,0	207,65403	207,65403	34,27888	0,0	0,0	0,0	90,0	90,0	90,0	
				федеральный бюджет	1847,59109	0,0	0,0	470,34597	470,34597	194,24512	0,0	0,0	0,0	0,0	0,0	0,0	
1.7	Предоставление субсидий государственным бюджетным	министерство социальной защиты населения Рязанской	ГБУ РО и ГБУСРО	областной бюджет	48,50195	0,0	0,0	24,0	24,50195	0,0	0,0	0,0	0,0	0,0	0,0	0,0	

1	2	3	4	5	6	7	8	9	10	11	12	13	14	15	16	17	18	
	учреждениям Рязанской области на приобретение оборудования для организации круглосуточ- ных диспетчер- ских центров связи для глухих с целью оказания экстренной и иной социальной помощи	области*, министер- ство труда и социальной защиты населения Рязанской области		федераль- ный бюджет	111,49805	0,0	0,0	56,0	55,49805	0,0	0,0	0,0	0,0	0,0	0,0	0,0		
1.8	Создание в дошкольных образова- тельных, общеобразо- вательных организациях, организациях дополнитель- ного образования детей (в том числе в	министер- ство образования Рязанской области*, министер- ство образования и молодежной политики Рязанской области		област- ной бюджет	114402,55706	0,0	0,0	12711,39	12711,39	12711,39	12711,43706	12711,39	12711,39	12711,39	12711,39	12711,39	12711,39	

1	2	3	4	5	6	7	8	9	10	11	12	13	14	15	16	17	18
	организациях, осуществляющих образовательную деятельность по адаптированным основным общеобразовательным программам) условий для получения детьми-инвалидами качественного образования, в том числе:			федеральный бюджет	39682,1	0,0	0,0	17192,5	15207,6	3812,6	3469,4	0,0	0,0	0,0	0,0	0,0	
	предоставление субсидий на иные цели государственным бюджетным учреждениям Рязанской области	министерство образования Рязанской области**, министерство образования и молодежной политики Рязанской области	ГБОУ РО	областной бюджет	37131,54877	0,0	0,0	3316,02	2824,75971	4530,21	4289,98906	4289,97	4289,97	4530,21	4530,21	4530,21	4530,21
				федеральный бюджет	10049,10229	0,0	0,0	4485,00	3379,47429	1143,78	1040,848	0,0	0,0	0,0	0,0	0,0	

1	2	3	4	5	9	7	8	9	10	11	12	13	14	15	16	17	18
	предоставление субсидий бюджетам муниципальных образований Рязанской области	министерства образования Рязанской области**, министерства образования и молодежной политики Рязанской области	министерства образования Рязанской области** , министерства образования и молодежной политики Рязанской области	областной бюджет	77271,00829	0,0	0,0	9395,37	9886,63029	8181,18	8421,448	8421,42	8421,42	8181,18	8181,18	8181,18	
				федеральный бюджет	29632,99771	0,0	0,0	12707,50	11828,12571	2668,82	2428,552	0,0	0,0	0,0	0,0	0,0	
2.	Задача 2. Информационно-методическое и кадровое обеспечение системы реабилитации и социальной интеграции инвалидов в Рязанской области, в том числе:			областной бюджет	791,06469	150,0	90,0	90,0	27,56469	60,0	90,0	90,0	90,0	34,5	34,5	34,5	формирование условий устойчивого развития доступной среды для инвалидов и других МГН в Рязанской области, создание системы должного информационно-
				федеральный бюджет	62,43531	0,0	0,0	0,0	62,43531	0,0	0,0	0,0	0,0	0,0	0,0	0,0	

1	2	3	4	5	6	7	8	9	10	11	12	13	14	15	16	17	18
2.1	Субсидии на иные цели государственным бюджетным и автономным учреждениям Рязанской области на повышение квалификации специалистов системы реабилитации и социальной интеграции, обучение русскому жестовому языку	министерство социальной защиты населения Рязанской области*, министерство труда и социальной защиты населения Рязанской области	ГБУ РО	областной бюджет	369,18823	0,0	30,0	30,0	9,18823	30,0	60,0	60,0	60,0	30,0	30,0	30,0	методического обеспечения, повышения квалификации и аттестации специалистов, занятых в системе реабилитации и социальной интеграции инвалидов; создание информационного, консультативного обеспечения инвалидов и других МГН на основе традиционных и современных информационных-коммуникационных технологий с учетом особых потребностей инвалидов
		министерство молодежной политики, физической культуры и спорта Рязанской области***,	ГБУ РО и ГАУ РО	областной бюджет	69,18823	0,0	30,0	30,0	9,18823	0,0	0,0	0,0	0,0	0,0	0,0	0,0	

1	2	3	4	5	6	7	8	9	10	11	12	13	14	15	16	17	18
		министер- ство физической культуры и спорта Рязанской области		федераль- ный бюджет	20,81177	0,0	0,0	0,0	20,81177	0,0	0,0	0,0	0,0	0,0	0,0	0,0	
		министер- ство культуры и туризма Рязанской области	ГБУКРО, ГАУК, ГАПОУ, ОГБПОУ	област- ной бюджет	202,68823	0,0	30,0	30,0	9,18823	30,0	30,0	30,0	30,0	4,5	4,5	4,5	
2.2	Изготовление и распростране- ние справочно- информаци- онных материалов для граждан, имеющих инвалидность	министер- ство социальной защиты населения Рязанской области*, министер- ство труда и социальной защиты населения Рязанской области	министер- ство социальной защиты населения Рязанской области*, министер- ство труда и социальной защиты населения Рязанской области	федераль- ный бюджет	20,81177	0,0	0,0	0,0	20,81177	0,0	0,0	0,0	0,0	0,0	0,0	0,0	

1	2	3	4	5	6	7	8	9	10	11	12	13	14	15	16	17	18
3.	Задача 3. Преодоление социальной разобщенности в обществе и формирование позитивного отношения к проблемам инвалидов и к проблеме обеспечения доступной среды жизнедеятельности для инвалидов и других МГН в Рязанской области, в том числе:			областной бюджет	4910,61863	430,0	435,0	435,0	422,65863	355,96	482,0	482,0	482,0	462,0	462,0	462,0	формирование условий устойчивого развития доступной среды для инвалидов и других МГН в Рязанской области; создание информационного, консультативного обеспечения инвалидов и других МГН на основе традиционных и современных информационных-коммуникационных технологий с учетом особых потребностей инвалидов; преодоление социальной разобщенности и «отношенче-
				федеральный бюджет		400,0	945,0	945,0	957,34137	702,66	0,0	0,0	0,0	0,0	0,0	0,0	

1	2	3	4	5	6	7	8	9	10	11	12	13	14	15	16	17	18
3.1	Субсидии на иные цели государственными бюджетными и автономными учреждениями на организацию и проведение социокультурных и спортивных мероприятий, областных фестивалей, конкурсов, выставок, культурно-массовых, развивающих мероприятий с участием инвалидов и их сверстников, не имеющих инвалидности	министерство социальной защиты населения Рязанской области*, министерство труда и социальной защиты населения Рязанской области	ГБУ РО	областной бюджет	369,18823	30,0	30,0	30,0	9,18823	30,0	50,0	50,0	50,0	30,0	30,0	30,0	скин» барьеров в обществе
				федеральный бюджет	20,81177	0,0	0,0	0,0	20,81177	0,0	0,0	0,0	0,0	0,0	0,0	0,0	
3.2	Изготовление, размещение информационных материалов, направленных на	министерство печати и массовых коммуникаций Рязанской области****, Рязанской области****,	министерство печати и массовых коммуникаций Рязанской области****,	областной бюджет	4541,4304	400,0	405,0	405,0	413,4704	325,96	432,0	432,0	432,0	432,0	432,0	432,0	

1	2	3	4	5	6	7	8	9	10	11	12	13	14	15	16	17	18	
	формирование толерантного отношения к проблемам инвалидов, в электронных и печатных средствах массовой информации, интернет-ресурсах	министерство по делам территорий и информационной политике Рязанской области	министерство по делам территорий и информационной политике Рязанской области	федеральный бюджет	3929,18960	400,0	945,0	945,0	936,5296	702,66	0,0	0,0	0,0	0,0	0,0	0,0		
					295035,50706	19104,00	56476,29	44008,89	42023,99	27764,55	20500,83706	17031,39	17031,39	17031,39	17031,39	17031,39	17031,39	
				областной бюджет	178133,10706	7925,2	17031,39	17031,39	17031,39	16925,35	17031,43706	17031,39	17031,39	17031,39	17031,39	17031,39	17031,39	
				федеральный бюджет	116902,4	11178,80	39444,90	26977,50	24992,60	10839,2	3469,4	0,0	0,0	0,0	0,0	0,0	0,0	
Итого по подпрограмме, в том числе:																		

* До реорганизации в министерство труда и социальной защиты населения Рязанской области.
 ** До переименования в министерство образования и молодежной политики Рязанской области.
 *** До переименования в министерство физической культуры и спорта Рязанской области.
 **** До реорганизации в министерство по делам территорий и информационной политике Рязанской области.

Приложение № 4
к подпрограмме 3 «Доступная
среда»

Объем ресурсного обеспечения
подпрограммы «Доступная среда»

№ п/п	Наименование главных распоряди- телей	Источники финанси- рования	Объем финансирования, тыс. руб. в том числе по годам												
			Всего	2014	2015	2016	2017	2018	2019	2020	2021	2022	2023	2024	
1	2	3	4	5	6	7	8	9	10	11	12	13	14	15	
1	Министерство социальной защиты населения Рязанской области	всего, в том числе: областной бюджет федеральный бюджет	10805,00	2020,00	2875,00	2955,00	2955,00	2955,00	0,0	0,0	0,0	0,0	0,0	0,0	0,0
			3839,04076	1100,00	905,00	929,00	905,04076	0,0	0,0	0,0	0,0	0,0	0,0	0,0	0,0
			6965,95924	920,00	1970,0	2026,00	2049,95924	0,0	0,0	0,0	0,0	0,0	0,0	0,0	0,0

1	2	3	4	5	6	7	8	9	10	11	12	13	14	15
2	Министерство труда и социальной защиты населения Рязанской области	всего, в том числе:	11552,646	0,0	0,0	0,0	0,0	3517,446	1339,2	1339,2	1339,2	1339,2	1339,2	1339,2
		областной бюджет	9374,4	0,0	0,0	0,0	0,0	1339,2	1339,2	1339,2	1339,2	1339,2	1339,2	1339,2
		федеральный бюджет	2178,246	0,0	0,0	0,0	0,0	2178,246	0,0	0,0	0,0	0,0	0,0	0,0
3	Министерство образования Рязанской области	всего, в том числе:	113308,17	10784,00	44701,29	29903,89	27918,99	0,0	0,0	0,0	0,0	0,0	0,0	0,0
		областной бюджет	42509,37	3675,20	13411,39	12711,39	12711,39	0,0	0,0	0,0	0,0	0,0	0,0	0,0
		федеральный бюджет	70798,80	7108,80	31289,90	17192,50	15207,60	0,0	0,0	0,0	0,0	0,0	0,0	0,0

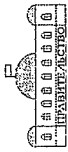
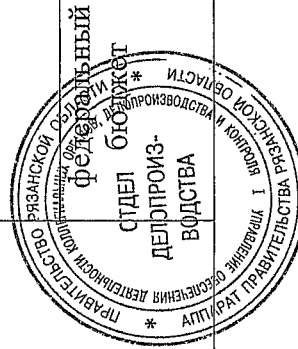
1	4	Министерство образования и молодежной политики Рязанской области	3	всего, в том числе:	4	96261,77706	5	0,0	6	0,0	7	0,0	8	0,0	9	16523,99	10	16180,83706	11	12711,39	12	12711,39	13	12711,39	14	12711,39	15	12711,39
				областной бюджет		88979,77706		0,0		0,0		0,0		0,0		12711,39		12711,43706		12711,39		12711,39		12711,39		12711,39		12711,39
				федеральный бюджет		7282,0		0,0		0,0		0,0		0,0		3812,6		3469,4		0,0		0,0		0,0		0,0		0,0
	5	Министерство здравоохранения Рязанской области		всего, в том числе:		14213,989		1600,00		2165,00		2150,00		2150,00		1872,189		712,8		712,8		712,8		712,8		712,8		712,8
				областной бюджет		7748,08990		800,00		650,00		650,00		658,4899		712,8		712,8		712,8		712,8		712,8		712,8		712,8
				федеральный бюджет		6465,8991		800,00		1515,00		1500,00		1491,5101		1159,389		0,0		0,0		0,0		0,0		0,0		0,0

1	2	3	4	5	6	7	8	9	10	11	12	13	14	15
6	Министерство молодежной политики, физической культуры и спорта Рязанской области	всего, в том числе: областной бюджет	113060,324 1159,389	1400,00 0,0	1360,00 0,0	3045,00 0,0	2038,00 0,0	1588,524 1159,389	604,8 0,0	604,8 0,0	604,8 0,0	604,8 0,0	604,8 0,0	604,8 0,0
		федеральный бюджет	4989,6	700,00	1630,00	1630,00	1637,19249	0,0	712,8	712,8	712,8	712,8	712,8	712,8
7	Министерство физической культуры и спорта Рязанской области	всего, в том числе: областной бюджет	6148,989	0,0	0,0	0,0	0,0	1872,189	712,8	712,8	712,8	712,8	712,8	712,8
		федеральный бюджет	5597,19249	700,00	1630,00	1630,00	1637,19249	0,0	712,8	712,8	712,8	712,8	712,8	712,8
8	Министерство культуры и туризма Рязанской области	всего, в том числе:	113060,324	1400,00	1360,00	3045,00	2038,00	1588,524	604,8	604,8	604,8	604,8	604,8	604,8
			1159,389	0,0	0,0	0,0	0,0	1159,389	0,0	0,0	0,0	0,0	0,0	0,0

1	2	3	4	5	6	7	8	9	10	11	12	13	14	15
		областной бюджет	6919,78718	700,00	430,00	932,00	624,18718	604,8	604,8	604,8	604,8	604,8	604,8	604,8
		федеральный бюджет	6140,53682	700,00	930,00	2113,00	1413,81282	983,724	0,0	0,0	0,0	0,0	0,0	0,0
6	Министерство транспорта и автомобильных дорог Рязанской области	всего, в том числе:	10566,992	1100,00	1665,00	1665,00	1665,00	1361,592	518,4	518,4	518,4	518,4	518,4	518,4
		областной бюджет	5688,74682	550,00	500,00	500,00	509,94682	518,4	518,4	518,4	518,4	518,4	518,4	518,4
		федеральный бюджет	4878,24518	550,00	1165,00	1165,00	1155,05318	843,192	0,0	0,0	0,0	0,0	0,0	0,0

1	2	3	4	5	6	7	8	9	10	11	12	13	14	15
10	Министерство труда и занятости населения Рязанской области	всего, в том числе:	2167,00	0,0	0,0	580,00	1587,00	0,0	0,0	0,0	0,0	0,0	0,0	0,0
		областной бюджет	660,05743	0,0	0,0	174,00	486,05743	0,0	0,0	0,0	0,0	0,0	0,0	0,0
		федеральный бюджет	1506,94257	0,0	0,0	406,00	1100,94257	0,0	0,0	0,0	0,0	0,0	0,0	0,0
11	Министерство печати и массовых коммуникаций Рязанской области	всего, в том числе:	4850,00	800,00	1350,00	1350,00	1350,00	0,0	0,0	0,0	0,0	0,0	0,0	0,0
		областной бюджет	1623,4704	400,00	405,00	405,00	413,47040	0,0	0,0	0,0	0,0	0,0	0,0	0,0
		федеральный бюджет	3226,5296	400,00	945,00	945,00	936,52960	0,0	0,0	0,0	0,0	0,0	0,0	0,0
12	Министерство по делам территорий и информацион-	всего, в том числе:	3620,62	0,0	0,0	0,0	1028,62	432,0	432,0	432,0	432,0	432,0	432,0	432,0

1	2	3	4	5	6	7	8	9	10	11	12	13	14	15
	ной политике Рязанской области	областной бюджет	2917,96	0,0	0,0	0,0	0,0	325,96	432,0	432,0	432,0	432,0	432,0	432,0
		федеральный бюджет	702,66	0,0	0,0	0,0	0,0	702,66	0,0	0,0	0,0	0,0	0,0	0,0
	Итого по подпрограмме, в том числе:		295035,50706	19104,00	56476,29	44008,89	42023,99	27764,55	20500,83706	17031,39	17031,39	17031,39	17031,39	17031,39
		областной бюджет	178133,10706	7925,2	17031,39	17031,39	17031,39	16925,35	17031,43706	17031,39	17031,39	17031,39	17031,39	17031,39
			116902,4	11178,80	39444,90	26977,50	24992,60	10839,2	3469,4	0,0	0,0	0,0	0,0	0,0



Приложение № 4
к постановлению Правительства
Рязанской области
от 19.03.2019 № 71

«5. Система программных мероприятий

№ п/п	Программные мероприятия, обеспечивающие выполнение задачи	Главные распорядители	Исполнители	Источник финансирования	Объем финансирования, тыс. руб. в том числе по годам										Ожидаемый результат			
					2014	2015	2016	2017	2018	2019	2020	2021	2022	2023		2024		
1	Задача 1. Улучшение качества предоставления услуг населению и совершенствованию системы социальной помощи отдельным категориям граждан, в том числе:	3	4	5 областной бюджет	9	7	8	9	10	11	12	13	14	15	16	17	18	обеспечение выполнения государственных заданий учреждениями социального обслуживания ежегодно не менее чем на 95%; увеличение доли граждан пожилого возраста и инвалидов, которым будут улучшены условия проживания за счет обновления, укрепления и модернизации материально-технической базы, от общего количества граждан пожилого возраста и инвалидов,
					17432012,79558	983571,89027	1222989,1361	1241029,67069	1362124,93042	1757973,33324	2085393,82257	1726837,7759	1758837,60339	1764418,211	1764418,211	1764418,211	1764418,211	



1	2	3	4	5	6	7	8	9	10	11	12	13	14	15	16	17	18	
				средства ПФР	14727,3	3373,8	3016,3	3069,4	2771,9	2495,9	746,4	746,4	746,4	2199,7	2199,7	2199,7	0,0	проживающих в государственных бюджетных учреждениях Рязанской области, до 45%;
1.1.	Государствен- ное задание	министерство социальной защиты населения Рязанской области*; министерство труда и социальной защиты населения Рязанской области	государствен- ные бюджетные учреждения Рязанской области (далее – ГБУ РО)	област- ной бюджет	13345535,88467	962331,89027	905565,402	909442,4	1017470,42870	1267156,22210	1396807,94825	1343532,82761	1369947,54922	1391093,73884	1391093,73884	1391093,73884	1391093,73884	доведение доли объектов учреждений социального обслуживания, полностью отремонтированных и оснащенных, до 3% ежегодно от общего количества указанных объектов;
1.2.	Субсидии ГБУ РО на иные цели для укрепления материально- технической базы государствен- ных бюджетных учреждений Рязанской области (проведение ремонтных, строительно- монтажных, проектных и предпроектных	министерство социальной защиты населения Рязанской области*; министерство труда и социальной защиты населения Рязанской области	ГБУ РО	област- ной бюджет	52636,21662	9962,0	6710,0	5744,6	5744,6	15636,71662	746,4	746,4	746,4	2199,7	2199,7	2199,7	2199,7	(или) выполнения ремонтных работ безотлагательного характера, выявленных в процессе эксплуатации объектов учреждений социального обслуживания ежегодно, на 100%; доведение доли объектов жилищно- коммунального, энергетического хозяйства, учреждений социального обслуживания, подготовленных к

1	2	3	4	5	6	7	8	9	10	11	12	13	14	15	16	17	18
	работ, благоустройство территории, мероприятия по технологическому подключению инженерных сетей, подготовка объектов к работе в отопительный период)			средства ПФР	14727,3	3373,8	3016,3	3069,4	2771,9	2495,9	0,0	0,0	0,0	0,0	0,0	0,0	работе в отопительный период, от общего количества объектов до 100%; обеспечение выполнения комплексной, в том числе пожарной, безопасности объектов учреждений социального обслуживания в соответствии с действующими нормативами ежегодно на 100%; оснащение не менее 8 государственных бюджетных учреждений Рязанской области медицинским, технологическим оборудованием, мебелью и предметами длительного пользования; увеличение количества работников учреждений, повысивших квалификацию и прошедших профессиональную
1.3.	Субсидии ГБУ РО на иные цели для приобретения технологического, медицинского оборудования, мебели и предметов длительного пользования, строительных материалов	министерство социальной защиты населения Рязанской области*, министерство труда и социальной защиты населения Рязанской области	ГБУ РО	областной бюджет	16775,86071	2950,0	2862,0	2345,1	2345,1	4173,66071	0,0	0,0	0,0	700,0	700,0	700,0	700,0

1	2	3	4	5	6	7	8	9	10	11	12	13	14	15	16	17	18
1.4.	Субсидии на иные цели ГБУ РО на обеспечение комплексной, в том числе пожарной, безопасности государственных бюджетных учреждений Рязанской области	министерство социальной защиты населения Рязанской области*, министерство труда и социальной защиты населения Рязанской области	ГБУ РО	областной бюджет	66079,06812	5827,0	5857,0	5863,3	5863,3	6056,76812	6330,6	6330,6	6330,6	5873,3	5873,3	5873,3	подготовку, на 295 человек; приобретение и оснащение автотранспорта для государственных бюджетных учреждений Рязанской области не менее 4 единиц; обеспечение выполнения на 100% комплекса мероприятий по организации работы автоматизированных программных комплексов в целях повышения эффективности предоставления государственных услуг населению; выделение субсидий не менее 16 поставщикам социальных услуг, включенным в реестр поставщиков социальных услуг Рязанской области, но не участвующим в выполнении государственного задания (заказа) и предоставляющим гражданам социальные услуги, предусмотренные
1.5.	Субсидии ГБУ РО на иные цели на повышение квалификации и профессиональную подготовку работников государственных бюджетных учреждений Рязанской области	министерство социальной защиты населения Рязанской области*, министерство труда и социальной защиты населения Рязанской области	ГБУ РО	областной бюджет	6852,03317	510,0	495,0	468,6	468,6	1897,83317	0,0	0,0	0,0	1004,0	1004,0	1004,0	населению; выделение субсидий не менее 16 поставщикам социальных услуг, включенным в реестр поставщиков социальных услуг Рязанской области, но не участвующим в выполнении государственного задания (заказа) и предоставляющим гражданам социальные услуги, предусмотренные
1.6.	Субсидии ГБУ РО на иные цели на приобретение и оснащение автотранспортных средств	министерство труда и социальной защиты населения Рязанской области	ГБУ РО	областной бюджет	5208,12260	0,0	0,0	0,0	0,0	5208,12260	0,0	0,0	0,0	0,0	0,0	0,0	выполнения государственного задания (заказа) и предоставляющим гражданам социальные услуги, предусмотренные

1	2	3	4	5	6	7	8	9	10	11	12	13	14	15	16	17	18
1.7.	Организация работы автоматизированных программных комплексов в режиме реального времени посредством удаленного доступа	министерство социальной защиты населения Рязанской области*, министерство труда и социальной защиты населения Рязанской области	министерство социальной защиты населения Рязанской области	областной бюджет	40843,81227	1991,0	1991,0	18068,72618	5420,09509	1780,091	2031,9	2031,9	2031,9	1832,4	1832,4	1832,4	индивидуальной программой; обеспечение прохождения курса социальной реабилитации в государственных казенных учреждениях Рязанской области ежегодно более 200 человек несовершеннолетних, находящихся в трудной жизненной ситуации; обеспечение соотношения средней заработной платы педагогических работников государственных казенных учреждений Рязанской области, оказывающих социальные услуги детям-сиротам и детям, оставшимся без попечения родителей, и средней заработной платы в регионе до 100%
1.8.	Организация предоставления социальных услуг в государственных казенных учреждениях Рязанской области	министерство социальной защиты населения Рязанской области*, министерство труда и социальной защиты населения Рязанской области	министерство социальной защиты населения Рязанской области	областной бюджет	3197648,67294	0,0	299508,7341	299006,94451	298480,46607	306066,97836	324920,03376	324199,10773	329784,21361	338560,73160	338560,73160	338560,73160	338560,73160
1.9.	Предоставление субсидий по возмещению затрат поставщикам социальных услуг, включенным в реестр поставщиков социальных	министерство социальной защиты населения Рязанской области*, министерство труда и социальной защиты	министерство социальной защиты населения Рязанской области	областной бюджет	700433,12448	0,0	0,0	90,0	26332,34056	149996,94056	354556,94056	49996,94056	49996,94056	23154,34056	23154,34056	23154,34056	23154,34056

1	2	3	4	5	9	7	8	9	10	11	12	13	14	15	16	17
1				федеральный бюджет	19633354,2171	3249262,719	2865230,123	2801556,612	2639662,86310	2628461,1	2668322,9	2780857,9	0,0	0,0	0,0	
1.1	Оказание социальной поддержки в соответствии с действующим федеральным и региональным законодательством семьям, имеющим детей	министерство социальной защиты населения Рязанской области **, министерство труда и социальной защиты населения Рязанской области	министерство социальной защиты населения Рязанской области **, министерство труда и социальной защиты населения Рязанской области	областной бюджет	2369940,9*	0,0	0,0	0,0	937968,86973	935671,5*	636059,2*	798210,2*	0,0	0,0	1167532,78616	
					8772641,13277	689888,8	882583,1	1004995,41736	937968,86973	564111,54941	586072,56121	604422,47658	1167532,78616	1167532,78616	1167532,78616	
					1060352,5*	0,0	0,0	0,0	0,0	99451,4*	469067,9*	491833,2*	0,0	0,0	0,0	
					6168927,6	577604,1	632927,4	646088,0	1193940,2	948952,7	1029335,2	1140080,0	0,0	0,0	0,0	

1	2	3	4	5	6	7	8	9	10	11	12	13	14	15	16	17
1.2	Оказание социальной поддержки отдельным категориям граждан в соответствии с действующим федеральным и региональным законодательством (за исключением социальной поддержки семьям, имеющим детей)	министерство социальной защиты населения Рязанской области **, министерство труда и социальной защиты населения Рязанской области	министерство социальной защиты населения Рязанской области **, министерство труда и социальной защиты населения Рязанской области	областной бюджет	2369940,9*	1545633,201	1670152,7	1832398,73364	1755285,08430	1954444,31742	2024231,62452	2091458,76651	1992477,45806	1992477,45806	1992477,45806	
				федеральный бюджет	13464426,6171	2671658,619	2232302,723	2155468,612	1445722,66310	1679508,4	1638987,7	1640777,9	0,0	0,0	0,0	
	Итого по подпрограмме, в том числе:				50687325,55144	5484784,72	5417965,923	5638950,763	5332916,81713	6182139,86683	6383754,18573	6766782,54309	3160010,24422	3160010,24422	3160010,24422	

1	2	3	4	5	6	7	8	9	10	11	12	13	14	15	16	17
				област- ной бюджет	28684030,43434	2235522,001	2552735,8	2837394,151	2693253,95403	2618007,26683	3079372,08573	3187714,44309	3160010,24422	3160010,24422	3160010,24422	
				федеральный бюджет	22003295,1171	3249262,719	2865230,123	2801556,612	2639662,86310	3564132,6	3304382,1	3579068,1	0,0	0,0	0,0	

* Финансирование мероприятий по пункту 1.1 пункта 1 осуществляется в рамках федерального проекта «Финансовая поддержка семей при рождении детей», объемы финансирования мероприятий не включены в общий объем финансирования задачи 1 «Оказание социальной поддержки гражданам в соответствии с действующим федеральным и региональным законодательством».

** До реорганизации в министерство труда и социальной защиты населения Рязанской области.».



«5. Система программных мероприятий

№ п/п	Программные мероприятия, обеспечивающие выполнение задачи	Главные распорядители	Исполнители	Источник финансирования	Объем финансирования, тыс. руб. в том числе по годам										Ожидаемый результат		
					2015	2016	2017	2018	2019	2020	2021	2022	2023	2024			
1	Задача 1. Обеспечение эффективного исполнения государственных функций в сфере реализации Программы, в том числе:	3	4	5	9	7	8	6	10	11	12	13	14	15	16	17	Достижение ежегодно не менее 95% запланированных значений целевых индикаторов Программы
1.1	Обеспечение деятельности министерства социальной защиты населения Рязанской области*, министерства труда и социальной защиты	министерство социальной защиты населения Рязанской области*, министерство труда и социальной защиты	министерство социальной защиты населения Рязанской области*, министерство труда и социальной защиты	областной бюджет	1169180,21309	80112,17208	77893,57416	78445,79866	120619,33038	128730,83088	134051,82309	139283,83813	136680,94857	136680,94857	136680,94857	136680,94857	

1	2	3	4	5	6	7	8	9	10	11	12	13	14	15	16	17
	социальной защиты населения Рязанской области	населения Рязанской области	населения Рязанской области		1169180,21309	80112,17208	77893,57416	78445,79866	120619,33038	128730,83088	134051,82309	139283,83813	136680,94857,	136680,94857	136680,94857	
	Итого по подпрограм- ме															



* До реорганизации муниципального района «Судово» в муниципальное образование «Судово» территория относится к территории муниципального образования «Судово».

