

ПРАВИТЕЛЬСТВО РЯЗАНСКОЙ ОБЛАСТИ

ПОСТАНОВЛЕНИЕ

от 18 декабря 2019 г. № 410

О внесении изменений в постановление Правительства Рязанской области от 30 октября 2013 г. № 357 «Об утверждении государственной программы Рязанской области «Развитие агропромышленного комплекса» (в редакции постановлений Правительства Рязанской области от 11.06.2014 № 155, от 29.12.2014 № 398, от 18.02.2015 № 20, от 15.04.2015 № 81, от 12.08.2015 № 196, от 07.10.2015 № 257, от 02.12.2015 № 295, от 23.12.2015 № 332, от 13.04.2016 № 72, от 28.12.2016 № 330, от 14.02.2017 № 22, от 26.04.2017 № 82, от 30.08.2017 № 205, от 26.12.2017 № 398, от 06.02.2018 № 20, от 22.05.2018 № 144, от 14.08.2018 № 236, от 08.10.2018 № 289, от 28.12.2018 № 441, от 23.04.2019 № 121, от 25.06.2019 № 179, от 26.06.2019 № 198, от 13.08.2019 № 251, от 22.10.2019 № 327, от 09.12.2019 № 388)

Правительство Рязанской области ПОСТАНОВЛЯЕТ:

Внести в приложение к постановлению Правительства Рязанской области от 30 октября 2013 г. № 357 «Об утверждении государственной программы Рязанской области «Развитие агропромышленного комплекса» следующие изменения:

1) строку «Объемы финансирования Программы» паспорта государственной программы изложить в следующей редакции:

| | |
|----------------------------------|--|
| «Объемы финансирования Программы | Общий объем финансирования Программы предусматривается в размере 33585460,96564 тыс. руб., в том числе: федеральный бюджет – 21070413,9 тыс. руб.*, областной бюджет – 12515047,06564 тыс. руб. В том числе по годам: 2014 год – 3644133,1 тыс. руб., в том числе: федеральный бюджет – 2937222,5 тыс. руб.*, областной бюджет – 706910,6 тыс. руб.; 2015 год – 3382966,95249 тыс. руб., в том числе: |
|----------------------------------|--|

| | |
|--|---|
| | <p>федеральный бюджет – 2478932,0 тыс. руб.*, областной бюджет – 904034,95249 тыс. руб.; 2016 год – 3504848,42585 тыс. руб., в том числе: федеральный бюджет – 2600696,8 тыс. руб.*, областной бюджет – 904151,62585 тыс. руб.; 2017 год – 2740353,36282 тыс. руб., в том числе: федеральный бюджет – 1743777,9 тыс. руб.*, областной бюджет – 996575,46282 тыс. руб.; 2018 год – 2774311,87153 тыс. руб., в том числе: федеральный бюджет – 1647973,8 тыс. руб.*, областной бюджет – 1126338,07153 тыс. руб.; 2019 год – 3461464,12124 тыс. руб., в том числе: федеральный бюджет – 2115209,8 тыс. руб.*, областной бюджет – 1346254,32124 тыс. руб.; 2020 год – 2467769,37057 тыс. руб., в том числе: федеральный бюджет – 1318511,9 тыс. руб.*, областной бюджет – 1149257,47057 тыс. руб.; 2021 год – 2356271,28116 тыс. руб., в том числе: федеральный бюджет – 1219457,7 тыс. руб.*, областной бюджет – 1136813,58116 тыс. руб.; 2022 год – 2212443,80092 тыс. руб., в том числе: федеральный бюджет – 1205391,7 тыс. руб.*, областной бюджет – 1007052,10092 тыс. руб.; 2023 год – 2 329 418,89302 тыс. руб., в том числе: федеральный бюджет – 1283099,2 тыс. руб.*, областной бюджет – 1046319,69302 тыс. руб.; 2024 год – 2378138,29302 тыс. руб., в том числе: федеральный бюджет – 1274436,7 тыс. руб.*, областной бюджет – 1103701,59302 тыс. руб.; 2025 год – 2333341,49302 тыс. руб., в том числе: федеральный бюджет – 1245703,9 тыс. руб.*, областной бюджет – 1087637,59302 тыс. руб.»</p> |
|--|---|

2) раздел 4 «Ресурсное обеспечение Программы» изложить в следующей редакции:

«4. Ресурсное обеспечение Программы

Главные распорядители, объемы и источники финансирования приведены в таблице:

| № п/п | Главные распорядители | Источник финансирования | Объем финансирования, тыс. руб. | | | | | | | | | | | | | |
|-------|-----------------------|-------------------------|---------------------------------|----------------------|------|------|------|------|------|------|------|------|------|------|------|--|
| | | | Всего | в том числе по годам | | | | | | | | | | | | |
| | | | | 2014 | 2015 | 2016 | 2017 | 2018 | 2019 | 2020 | 2021 | 2022 | 2023 | 2024 | 2025 | |
| 1 | 2 | 3 | 4 | 5 | 6 | 7 | 8 | 9 | 10 | 11 | 12 | 13 | 14 | 15 | 16 | |
| | | | | | | | | | | | | | | | | |

| 1 | 2 | 3 | 4 | 5 | 6 | 7 | 8 | 9 | 10 | 11 | 12 | 13 | 14 | 15 | 16 |
|----|---|---------------------|------------------|-------------|-----------------|-----------------|-----------------|-----------------|-----------------|-----------------|-----------------|-----------------|-----------------|-----------------|-----------------|
| 1. | Министерство сельского хозяйства и продовольствия Рязанской области | всего, в том числе: | 33 138 104,03564 | 3 644 133,1 | 3 382 966,95249 | 3 504 848,42585 | 2 661 111,36282 | 2 690 281,37153 | 3 378 650,69124 | 2 420 512,87057 | 2 202 256,78116 | 2 212 443,80092 | 2 329 418,89302 | 2 378 138,29302 | 2 333 341,49302 |
| | | федеральный бюджет | 20 820 039,3 | 2 937 222,5 | 2 478 932,0 | 2 600 696,8 | 1 712 470,9 | 1 614 569,3 | 2 083 453,7 | 1 294 937,4 | 1 089 125,2 | 1 205 391,7 | 1 283 099,2 | 1 274 436,7 | 1 245 703,9 |
| | | областной бюджет | 12 318 064,73564 | 706 910,6 | 904 034,95249 | 904 151,62585 | 948 640,46282 | 1 075 712,07153 | 1 295 196,99124 | 1 125 575,47057 | 1 113 131,58116 | 1 007 052,10092 | 1 046 319,69302 | 1 103 701,59302 | 1 087 637,59302 |
| 2. | Министерство строительного комплекса Рязанской области | всего, в том числе: | 176 301,53 | - | - | - | 29 194,0 | 36 715,50 | 34 534,93 | 19 030,5 | 56 826,6 | - | - | - | - |
| | | федеральный бюджет | 99 635,2 | - | - | - | 11 259,0 | 16 089,5 | 13 477,6 | 10 506,5 | 48 302,6 | - | - | - | - |
| | | областной бюджет | 76 666,33 | - | - | - | 17 935,0 | 20 626,0 | 21 057,33 | 8 524,0 | 8 524,0 | - | - | - | - |
| 3. | Министерство топливно-энергетического комплекса и жилищно-коммунального хозяйства Рязанской области | всего, в том числе: | 271 055,4 | - | - | - | 50 048,0 | 47 315,0 | 48 278,5 | 28 226,0 | 97 187,9 | - | - | - | - |
| | | федеральный бюджет | 150 739,4 | - | - | - | 20 048,0 | 17 315,0 | 18 278,5 | 13 068,0 | 82 029,9 | - | - | - | - |
| | | областной бюджет | 120 316,0 | - | - | - | 30 000,0 | 30 000,0 | 30 000,0 | 15 158,0 | 15 158,0 | - | - | - | - |

| 1 | 2 | 3 | 4 | 5 | 6 | 7 | 8 | 9 | 10 | 11 | 12 | 13 | 14 | 15 | 16 |
|-------------------------------------|-----------------------|---|------------------|-------------|-----------------|-----------------|-----------------|-----------------|-----------------|-----------------|-----------------|-----------------|-----------------|-----------------|-----------------|
| Итого по Программе, в том числе: | | | 33 585 460,96564 | 3 644 133,1 | 3 382 966,95249 | 3 504 848,42585 | 2 740 353,36282 | 2 774 311,87153 | 3 461 464,12124 | 2 467 769,37057 | 2 356 271,28116 | 2 212 443,80092 | 2 329 418,89302 | 2 378 138,29302 | 2 333 341,49302 |
| | федеральный бюджет | | 21 070 413,9 | 2 937 222,5 | 2 478 932,0 | 2 600 696,8 | 1 743 777,9 | 1 647 973,8 | 2 115 209,8 | 1 318 511,9 | 1 219 457,7 | 1 205 391,7 | 1 283 099,2 | 1 274 436,7 | 1 245 703,9 |
| | областной бюджет | | 12 515 047,06564 | 706 910,6 | 904 034,95249 | 904 151,62585 | 996 575,46282 | 1 126 338,07153 | 1 346 254,32124 | 1 149 257,47057 | 1 136 813,58116 | 1 007 052,10092 | 1 046 319,69302 | 1 103 701,59302 | 1 087 637,59302 |

3) в разделе 6 «Ожидаемые конечные результаты реализации Программы и показатели социально-экономической эффективности»:

в абзаце четвертом цифры «2,3» заменить цифрами «2,7»;

в абзаце седьмом цифры «435,0» заменить цифрами «520,0»;

абзац тринадцатый изложить в следующей редакции:

«размер посевных площадей, занятых зерновыми, зернобобовыми, масличными и кормовыми сельскохозяйственными культурами, 927,5 тыс. га;»;

в абзаце пятнадцатом цифры «1700,0» заменить цифрами «1987,8»;

в абзаце шестнадцатом цифры «278,8» заменить цифрами «265,0»;

в абзаце восемнадцатом цифры «170,0» заменить цифрами «270,0»;

в абзаце двадцать третьем цифры «26,0» заменить цифрами «27,0»;

в абзаце двадцать восьмом цифры «6,9» заменить цифрами «5,0»;

в абзаце тридцатом слова «33 единицы» заменить словами «15 единиц»;

в абзаце тридцать первом слова «108 человек» заменить словами «54 человека»;

в абзаце тридцать втором слова «99 единиц» заменить словами «51 единица»;

в абзаце тридцать третьем цифры «372» заменить цифрами «162»;

дополнить новым абзацем тридцать восьмым следующего содержания:

«количество крестьянских (фермерских) хозяйств, осуществляющих проекты создания и развития семейных ферм с помощью грантовой поддержки, 18 единиц;»;

в абзаце тридцать восьмом цифры «4356,5» заменить цифрами

«4054,5»;

в абзаце сорок четвертом цифры «3,4448» заменить цифрами «2,9248»;

в абзаце сорок пятом цифры «19,45» заменить цифрами «44,8»;

абзац сорок седьмой изложить в следующей редакции:

«вовлечение в оборот 43215 га выбывших сельскохозяйственных угодий для выращивания экспортно ориентированной сельскохозяйственной продукции за счет проведения культуртехнических мероприятий к концу 2022 года;»;

в абзаце шестьдесят первом слова «1 проекта» заменить словами «3 проектов»;

дополнить новыми абзацами шестьдесят четвертым - шестьдесят пятым следующего содержания:

«количество работников, обучающихся в федеральных государственных образовательных организациях высшего образования, подведомственных Министерству сельского хозяйства Российской Федерации, по ученическим договорам, 57 человек;

количество студентов, обучающихся в федеральных государственных образовательных организациях высшего образования, подведомственных Министерству сельского хозяйства Российской Федерации, привлеченных сельскохозяйственными товаропроизводителями для прохождения производственной практики, 5460 человек»;

пункт 7 таблицы изложить в следующей редакции:

| 1 | 2 | 3 | 4 | 5 | 6 | 7 | 8 | 9 | 10 | 11 | 12 | 13 | 14 | 15 |
|-----|--|--------|--------|--------|--------|--------|--------|--------|--------|--------|--------|--------|--------|---------|
| «7. | Среднемесячная номинальная заработная плата в сельском хозяйстве (по сельскохозяйственным организациям, не относящимся к субъектам малого предпринимательства) | рублей | 17 100 | 18 200 | 19 300 | 23 800 | 28 976 | 30 288 | 33 816 | 35 009 | 36 432 | 38 080 | 39 802 | 41 603» |

4) в приложении № 1 к государственной программе:

- раздел 3 «Ресурсное обеспечение подпрограммы» изложить в следующей редакции:

«3. Ресурсное обеспечение подпрограммы

Главный распорядитель, объемы и источники финансирования приведены в таблице:

| № п/п | Главный распорядитель | Источник финансирования | Объем финансирования, тыс. руб. | | | | | | | | | | | | | |
|-------|-----------------------|-------------------------|---------------------------------|----------------------|------|------|------|------|------|------|------|------|------|------|------|--|
| | | | Всего | в том числе по годам | | | | | | | | | | | | |
| | | | | 2014 | 2015 | 2016 | 2017 | 2018 | 2019 | 2020 | 2021 | 2022 | 2023 | 2024 | 2025 | |
| 1 | 2 | 3 | 4 | 5 | 6 | 7 | 8 | 9 | 10 | 11 | 12 | 13 | 14 | 15 | 16 | |
| | | | | | | | | | | | | | | | | |

| 1 | 2 | 3 | 4 | 5 | 6 | 7 | 8 | 9 | 10 | 11 | 12 | 13 | 14 | 15 | 16 |
|----|---|---------------------|-----------------|-----------|---------------|-------------|--------------|---------------|---------------|---------------|---------------|---------------|-----------|-----------|------------|
| 1. | Министерство сельского хозяйства и продовольствия Рязанской области | всего, в том числе: | 6 828 033,07141 | 948 644,6 | 893 975,03823 | 865 286,831 | 446 978,107 | 468 404,56786 | 355 849,97269 | 376 579,39092 | 356 531,97188 | 370 858,49183 | 557 662,3 | 581 307,2 | 605 954,6 |
| | | федеральный бюджет | 4 322 229,54067 | 636 823,7 | 616 568,8 | 579 818,5 | 281 190,5868 | 325 004,36445 | 213 278,48942 | 226 000,0 | 206 218,3 | 207 194,9 | 329 221,0 | 343 180,1 | 357 730,8 |
| | | областной бюджет | 2 505 803,53074 | 311 820,9 | 277 406,23823 | 285 468,331 | 165 787,5202 | 143 400,20341 | 142 571,48327 | 150 579,39092 | 150 313,67188 | 163 663,59183 | 228 441,3 | 238 127,1 | 248 223,8» |

- раздел 4 «Механизм реализации подпрограммы» дополнить абзацем следующего содержания:

«По мероприятию, предусмотренному подпунктом 1.7 пункта 1 раздела 5 «Система программных мероприятий» настоящей подпрограммы, приоритетные направления определяются Министерством сельского хозяйства Российской Федерации (приложение № 8 к Государственной программе развития сельского хозяйства и регулирования рынков сельскохозяйственной продукции, сырья и продовольствия, утвержденной постановлением Правительства Российской Федерации от 14 июля 2012 г. № 717).»;

- раздел 5 «Система программных мероприятий» изложить в новой редакции согласно приложению № 1 к настоящему постановлению;

- раздел 6 «Целевые индикаторы эффективности исполнения подпрограммы» изложить в следующей редакции:

«6. Целевые индикаторы эффективности исполнения подпрограммы

| № п/п | Наименование целевого индикатора | Единица измерения | Значение показателей по годам | | | | | | | | | | | | |
|-------|---|-------------------|-------------------------------|------|------|------|------|------|------|------|------|------|------|------|------|
| | | | 2012 базовый | 2014 | 2015 | 2016 | 2017 | 2018 | 2019 | 2020 | 2021 | 2022 | 2023 | 2024 | 2025 |
| 1 | 2 | 3 | 4 | 5 | 6 | 7 | 8 | 9 | 10 | 11 | 12 | 13 | 14 | 15 | 16 |
| 1. | Доля площади, засеваемой элитными семенами, в общей площади посевов | % | - | - | - | - | 5,0 | 5,3 | 5,5 | 6,0 | 6,0 | 6,1 | 6,1 | 6,2 | 6,2 |

| 1 | 2 | 3 | 4 | 5 | 6 | 7 | 8 | 9 | 10 | 11 | 12 | 13 | 14 | 15 | 16 |
|----|--|---------------|-------|------|-------|-------|-------|-------|-------|-------|-------|-------|-------|-------|-------|
| 2. | Площадь закладки многолетних насаждений | тыс. гектаров | 0,029 | 0,05 | 0,055 | 0,06 | 0,065 | 0,04 | 0,045 | 0,05 | 0,05 | 0,05 | 0,06 | 0,065 | 0,07 |
| 3. | Валовой сбор плодов и ягод в сельскохозяйственных организациях, крестьянских (фермерских) хозяйствах, включая индивидуальных предпринимателей | тыс. тонн | - | - | - | - | - | 1,9 | 1,9 | 2,4 | 2,5 | 2,6 | 2,6 | 2,7 | 2,7 |
| 4. | Площадь агрохимического обследования земель сельскохозяйственного назначения | тыс. гектаров | 205,0 | - | - | - | 185,0 | 200,0 | 200,0 | 200,0 | 200,0 | 200,0 | 200,0 | 200,0 | 200,0 |
| 5. | Застрахованная посевная (посадочная) площадь под сельскохозяйственными культурами | тыс. гектаров | 95,5 | 96,0 | 100,0 | 104,0 | - | - | - | - | - | - | - | - | - |
| 6. | Размер застрахованных посевных площадей | тыс. гектаров | - | - | - | - | 7,7 | - | - | - | - | - | - | - | - |
| 7. | Доля застрахованной стоимости продукции растениеводства (страховая сумма по договорам сельскохозяйственного страхования) в общей стоимости продукции растениеводства | % | - | - | - | - | - | 0,8 | - | - | - | - | - | - | - |
| 8. | Доля застрахованной посевной (посадочной) площади в общей посевной (посадочной) площади (в условных единицах площади) | % | - | - | - | - | - | - | 0,8 | 1,0 | 1,3 | 1,7 | 2,2 | 2,8 | 3,6 |

| 1 | 2 | 3 | 4 | 5 | 6 | 7 | 8 | 9 | 10 | 11 | 12 | 13 | 14 | 15 | 16 |
|-----|---|---------------------|-------|-------|-------|-------|-------|--------|-------|-------|-------|-------|-------|-------|-------|
| 9. | Производство муки из зерновых культур, овощных и других растительных культур, смеси из них | тыс. тонн | 259,0 | 260,0 | 270,0 | 300,0 | 400,0 | 435,0 | 435,0 | 435,0 | 480,0 | 490,0 | 500,0 | 520,0 | 520,0 |
| 10. | Производство крупы | тыс. тонн | 3,9 | 3,9 | 3,9 | 3,9 | 4,0 | 4,1 | 4,2 | 4,3 | 4,4 | 4,4 | 4,4 | 4,4 | 4,5 |
| 11. | Производство масла подсолнечного нерафинированного и его фракций | тыс. тонн | 0,66 | 0,66 | 0,66 | 0,7 | 0,7 | 0,8 | 0,8 | 0,9 | 1,0 | 1,0 | 1,0 | 1,1 | 1,1 |
| 12. | Производство сахара белого свекловичного в твердом состоянии | тыс. тонн | 30,2 | 23,5 | 25,0 | 25,0 | 21,5 | 22,0 | 22,0 | 22,3 | 22,5 | 22,6 | 22,7 | 23,0 | 23,5 |
| 13. | Производство плодоовощных консервов | млн. условных банок | 7,4 | 9,0 | 10,0 | 11,0 | 10,0 | 10,3 | 1,5 | 1,7 | 1,9 | 2,1 | 2,2 | 2,3 | 2,4 |
| 14. | Производство хлебобулочных изделий, обогащенных микронутриентами, и диетических хлебобулочных изделий | тыс. тонн | - | - | - | - | 2,7 | 2,7 | 2,7 | 2,7 | 2,7 | 2,7 | 2,7 | 2,7 | 2,7 |
| 15. | Сохранение размера посевных площадей, занятых зерновыми, зернобобовыми и кормовыми сельскохозяйственными культурами | тыс. гектаров | - | - | - | - | 715 | 725 | 730 | - | - | - | - | - | - |
| 16. | Размер посевных площадей, занятых зерновыми, зернобобовыми, масличными и кормовыми сельскохозяйственными культурами | тыс. гектаров | - | - | - | - | - | - | - | 896,9 | 900,0 | 911,7 | 921,5 | 927,5 | 927,5 |
| 17. | Приобретение дизельного топлива на проведение агротехнологических работ | тыс. тонн | - | - | - | - | - | 1,3942 | - | - | - | - | - | - | - |

| 1 | 2 | 3 | 4 | 5 | 6 | 7 | 8 | 9 | 10 | 11 | 12 | 13 | 14 | 15 | 16 |
|-----|--|-----------|--------|--------|--------|--------|--------|--------|--------|--------|--------|--------|--------|--------|--------|
| 18. | Валовой сбор картофеля в сельскохозяйственных организациях, крестьянских (фермерских) хозяйствах, включая индивидуальных предпринимателей | тыс. тонн | - | - | - | - | 105,5 | 105,8 | 106,0 | 110,5 | 120,0 | 123,0 | 125,0 | 135,0 | 135,0 |
| 19. | Производство продукции растениеводства в хозяйствах всех категорий: | тыс. тонн | | | | | | | | | | | | | |
| | зерновых и зернобобовых | | 1059,1 | 1183,4 | 1210,7 | 1239,1 | 1500,0 | 1539,3 | 1581,2 | 1917,5 | 1938,1 | 1957,4 | 1984,8 | 1987,8 | 1987,8 |
| | сахарной свеклы | | 556,7 | 445,0 | 500,0 | 500,0 | 250,0 | 255,0 | 260,1 | 252,0 | 255,0 | 257,0 | 260,0 | 265,0 | 265,0 |
| | картофеля | | 412,2 | 415,0 | 420,0 | 425,0 | 350,0 | 365,0 | 325,0 | 327,0 | 330,0 | 332,0 | 334,0 | 335,0 | 335,0 |
| | масличных культур | | - | - | - | - | - | 145,0 | 148,0 | 200,6 | 219,0 | 239,5 | 257,3 | 270,0 | 270,0 |
| 20. | Валовой сбор масличных культур (за исключением рапса и сои) в сельскохозяйственных организациях, крестьянских (фермерских) хозяйствах, включая индивидуальных предпринимателей | тыс. тонн | - | - | - | - | - | - | - | 93,1 | 104,8 | 117,5 | 127,4 | 135,1 | 135,1» |

5) в приложении № 2 к государственной программе:

- раздел 3 «Ресурсное обеспечение подпрограммы» изложить в следующей редакции:

«3. Ресурсное обеспечение подпрограммы

Главный распорядитель, объемы и источники финансирования приведены в таблице:

| № п/п | Главный распорядитель | Источник финансиро- вания | Объем финансирования, тыс. руб. | | | | | | | | | | | | |
|----------|---|---------------------------------|---------------------------------|----------------------|---------------|-----------------|---------------|---------------|---------------|--------------|---------------|---------------|-----------|-----------|-----------|
| | | | Всего | в том числе по годам | | | | | | | | | | | |
| | | | | 2014 | 2015 | 2016 | 2017 | 2018 | 2019 | 2020 | 2021 | 2022 | 2023 | 2024 | 2025 |
| 1 | 2 | 3 | 4 | 5 | 6 | 7 | 8 | 9 | 10 | 11 | 12 | 13 | 14 | 15 | 16 |
| 1. | Министерство сельского хозяйства и продовольствия Рязанской области | всего, в том числе: | 12 663 699,11235 | 2 634 127,9 | 1 795 658,585 | 1 786 048,40569 | 616 876,611 | 712 825,42824 | 918 411,80334 | 773 899,0118 | 783 977,70992 | 703 003,75736 | 613 860,2 | 645 716,9 | 679 292,8 |
| | | федеральный бюджет | 8 387 142,89569 | 2 261 603,1 | 1 421 151,4 | 1 441 236,2 | 339 595,41455 | 329 710,06425 | 383 090,61689 | 342 695,5 | 345 200,7 | 344 673,7 | 371 620,3 | 392 331,5 | 414 234,4 |
| | | областной бюджет | 4 276 556,21666 | 372 524,8 | 374 507,185 | 344 812,20569 | 277 281,19645 | 383 115,36399 | 535 321,18645 | 431 203,5118 | 438 777,00992 | 358 330,05736 | 242 239,9 | 253 385,4 | 265 058,4 |

- раздел 4 «Механизм реализации подпрограммы» дополнить абзацем следующего содержания:

«По мероприятию, предусмотренному подпунктом 1.9 пункта 1 раздела 5 «Система программных мероприятий» настоящей подпрограммы, приоритетные направления определяются Министерством сельского хозяйства Российской Федерации (приложение № 8 к Государственной программе развития сельского хозяйства и регулирования рынков сельскохозяйственной продукции, сырья и продовольствия, утвержденной постановлением Правительства Российской Федерации от 14 июля 2012 г. № 717).»;

- раздел 5 «Система программных мероприятий» изложить в новой редакции согласно приложению № 2 к настоящему постановлению;

- раздел 6 «Целевые индикаторы эффективности исполнения подпрограммы» изложить в следующей редакции:

«6. Целевые индикаторы эффективности исполнения подпрограммы

| № п/п | Наименование целевого индикатора | Едини- ца изме- рения | Значение показателей по годам | | | | | | | | | | | | |
|----------|--|-----------------------------|-------------------------------|------|------|------|------|------|------|------|------|------|------|------|------|
| | | | 2012 базо- вый | 2014 | 2015 | 2016 | 2017 | 2018 | 2019 | 2020 | 2021 | 2022 | 2023 | 2024 | 2025 |
| 1 | 2 | 3 | 4 | 5 | 6 | 7 | 8 | 9 | 10 | 11 | 12 | 13 | 14 | 15 | 16 |
| | | | | | | | | | | | | | | | |

| 1 | 2 | 3 | 4 | 5 | 6 | 7 | 8 | 9 | 10 | 11 | 12 | 13 | 14 | 15 | 16 |
|----|---|------------|-------|------|-------|-------|------|------|------|------|------|------|------|------|------|
| 1. | Производство скота и птицы на убой в хозяйствах всех категорий (в живом весе) | тыс. тонн | 79,4 | 97,5 | 103,2 | 108,9 | 69,0 | 70,1 | 77,0 | 77,5 | 78,2 | 78,7 | 80,2 | 80,5 | 81,0 |
| 2. | Производство скота и птицы на убой в живом весе в сельскохозяйственных организациях, крестьянских (фермерских) хозяйствах, включая индивидуальных предпринимателей | тыс. тонн | - | - | - | - | - | - | - | 64,5 | 65,4 | 65,6 | 67,3 | 67,5 | 67,8 |
| 3. | Поголовье крупного рогатого скота специализированных мясных пород и помесного скота, полученного от скрещивания со специализированными мясными породами, в сельскохозяйственных организациях, крестьянских (фермерских) хозяйствах, включая индивидуальных предпринимателей | тыс. голов | 0,083 | 0,4 | 0,6 | 0,7 | 0,9 | 1,1 | 1,4 | 1,8 | 2,0 | 2,2 | 2,4 | 2,6 | 3,0 |
| 4. | Численность товарного поголовья коров специализированных мясных пород в сельскохозяйственных организациях, крестьянских (фермерских) хозяйствах, включая индивидуальных предпринимателей | тыс. голов | - | - | - | - | 0,26 | 0,3 | 0,36 | 0,4 | 0,5 | 0,55 | 0,8 | 0,9 | 1,0 |
| 5. | Прирост товарного поголовья коров специализированных мясных пород в сельскохозяйственных | тыс. голов | - | - | - | - | - | - | - | 0,04 | 0,1 | 0,05 | 0,25 | 0,1 | 0,1 |

| 1 | 2 | 3 | 4 | 5 | 6 | 7 | 8 | 9 | 10 | 11 | 12 | 13 | 14 | 15 | 16 |
|-----|--|---------------------|-------|-------|-------|-------|-------|-------|-------|-------|-------|-------|-------|-------|-------|
| | организациях, крестьянских (фермерских) хозяйствах, включая индивидуальных предпринимателей | | | | | | | | | | | | | | |
| 6. | Сохранность племенного условного маточного поголовья сельскохозяйственных животных к уровню предыдущего года | % | - | - | - | - | 100 | 100 | - | - | - | - | - | - | - |
| 7. | Производство молока в хозяйствах всех категорий | тыс. тонн | 370,5 | 387,6 | 396,9 | 408,8 | 373,8 | 373,9 | 426,7 | 434,0 | 441,3 | 449,2 | 455,2 | 460,0 | 466,6 |
| 8. | Производство молока в сельскохозяйственных организациях, крестьянских (фермерских) хозяйствах, включая индивидуальных предпринимателей | тыс. тонн | - | - | - | - | 322,3 | 324,0 | 379,3 | 391,0 | 398,0 | 408,0 | 409,5 | 417,5 | 425,5 |
| 9. | Прирост производства молока в сельскохозяйственных организациях, крестьянских (фермерских) хозяйствах, включая индивидуальных предпринимателей | тыс. тонн | - | - | - | - | - | - | - | 11,7 | 7,0 | 10,0 | 1,5 | 8,0 | 8,0 |
| 10. | Племенное условное маточное поголовье сельскохозяйственных животных | тыс. условных голов | - | - | - | - | - | 27,8 | 26,0 | 26,2 | 26,3 | 26,5 | 26,7 | 26,9 | 27,0 |
| 11. | Реализация племенного молодняка крупного рогатого скота молочных и мясных пород на 100 голов маток | голов | - | - | - | - | 8 | 8 | - | - | - | - | - | - | - |

| 1 | 2 | 3 | 4 | 5 | 6 | 7 | 8 | 9 | 10 | 11 | 12 | 13 | 14 | 15 | 16 |
|-----|--|---------------------|-------|-------|-------|-------|------|------|------|------|------|------|------|------|-------|
| 12. | Маточное поголовье овец и коз в сельскохозяйственных организациях, крестьянских (фермерских) хозяйствах, включая индивидуальных предпринимателей | тыс. голов | 15,6 | 15,7 | 15,8 | 16,0 | 10,6 | 10,7 | 10,8 | 10,0 | 10,0 | 10,0 | 10,0 | 10,0 | 10,0 |
| 13. | Производство сыров и сырных продуктов, в том числе: | тыс. тонн | 17,6 | 19,0 | 20,0 | 21,0 | 13,0 | 16,3 | 17,0 | 17,0 | 17,0 | 17,0 | 17,0 | 17,0 | 17,0 |
| | производство твердых и полутвердых сыров | тыс. тонн | 0,345 | 0,203 | 0,188 | 0,165 | 0 | - | - | - | - | - | - | - | - |
| 14. | Производство масла сливочного | тыс. тонн | 1,9 | 2,32 | 2,35 | 2,35 | 2,4 | 2,5 | 3,0 | 3,0 | 2,6 | 2,6 | 2,6 | 2,6 | 2,6 |
| 15. | Прирост производственных мощностей по убою скота и его первичной переработке | тыс. тонн | - | 0 | 16,0 | 0 | 0 | 0 | - | - | - | - | - | - | - |
| 16. | Численность застрахованного поголовья сельскохозяйственных животных | тыс. условных голов | - | - | - | - | 40,8 | - | - | - | - | - | - | - | - |
| 17. | Доля застрахованной стоимости продукции животноводства (страховая сумма по договорам сельскохозяйственного страхования) в общей стоимости продукции животноводства | % | - | - | - | - | - | 3,1 | - | - | - | - | - | - | - |
| 18. | Доля застрахованного поголовья сельскохозяйственных животных в общем поголовье сельскохозяйственных животных | % | - | - | - | - | - | - | 22,1 | 24,7 | 27,7 | 31,0 | 34,7 | 38,9 | 40,9» |

б) в приложении № 3 к государственной программе:

- раздел 1 «Цель и задачи реализации подпрограммы» дополнить абзацем следующего содержания:

«- обеспечение условий для развития семейных ферм.»;

- раздел 3 «Ресурсное обеспечение подпрограммы» изложить в следующей редакции:

«3. Ресурсное обеспечение подпрограммы

Главный распорядитель, объемы и источники финансирования приведены в таблице:

| № п/п | Главный распорядитель | Источник финансирования | Объем финансирования, тыс. руб. | | | | | | | | | | | | |
|-------|---|-------------------------|---------------------------------|----------------------|------------|----------|--------------|--------------|--------------|---------------|---------------|---------------|-----------|-----------|-----------|
| | | | Всего | в том числе по годам | | | | | | | | | | | |
| | | | | 2014 | 2015 | 2016 | 2017 | 2018 | 2019 | 2020 | 2021 | 2022 | 2023 | 2024 | 2025 |
| 1 | 2 | 3 | 4 | 5 | 6 | 7 | 8 | 9 | 10 | 11 | 12 | 13 | 14 | 15 | 16 |
| 1. | Министерство сельского хозяйства и продовольствия Рязанской области | всего, в том числе: | 1 265 944,86393 | 25 928,9 | 83 705,674 | 55 494,1 | 72 441,66174 | 128 143,378 | 83 313,74637 | 134 661,38994 | 142 882,93633 | 149 633,07755 | 142 092,8 | 144 173,0 | 103 474,2 |
| | | федеральный бюджет | 1 095 855,83464 | 23 642,7 | 59 317,4 | 45 494,1 | 68 752,86965 | 108 921,8713 | 72 722,59369 | 116 616,8 | 124 591,7 | 134 998,6 | 125 413,1 | 127 431,0 | 87 953,1 |
| | | областной бюджет | 170 089,02929 | 2 286,2 | 24 388,274 | 10 000,0 | 3 688,79209 | 19 221,5067 | 10 591,15268 | 18 044,58994 | 18 291,23633 | 14 634,47755 | 16 679,7 | 16 742,0 | 15 521,1» |

- раздел 5 «Система программных мероприятий» изложить в новой редакции согласно приложению № 3 к настоящему постановлению;

- раздел 6 «Целевые индикаторы эффективности исполнения подпрограммы» изложить в следующей редакции:

«6. Целевые индикаторы эффективности исполнения подпрограммы

| № п/п | Наименование целевого индикатора | Единица измерения | Значение показателей по годам | | | | | | | | | | | | |
|-------|----------------------------------|-------------------|-------------------------------|------|------|------|------|------|------|------|------|------|------|------|------|
| | | | 2012 базовый | 2014 | 2015 | 2016 | 2017 | 2018 | 2019 | 2020 | 2021 | 2022 | 2023 | 2024 | 2025 |
| 1 | 2 | 3 | 4 | 5 | 6 | 7 | 8 | 9 | 10 | 11 | 12 | 13 | 14 | 15 | 16 |
| | | | | | | | | | | | | | | | |

| 1 | 2 | 3 | 4 | 5 | 6 | 7 | 8 | 9 | 10 | 11 | 12 | 13 | 14 | 15 | 16 |
|----|--|---------------|-------|-------|-------|-------|-------|------|------|------|-----|-----|----|----|----|
| 1. | Объем субсидируемых кредитов МФХ | млн. руб. | 412,3 | 308,0 | 323,4 | 339,6 | 171,5 | 98,0 | 16,3 | 23,2 | 6,9 | 5,0 | - | - | - |
| 2. | Площадь земельных участков, оформленных в собственность крестьянскими (фермерскими) хозяйствами | тыс. гектаров | - | 4,4 | 1,0 | 0 | 0 | 0 | - | - | - | - | - | - | - |
| 3. | Количество крестьянских (фермерских) хозяйств, осуществивших проекты по развитию семейных животноводческих ферм с помощью государственной поддержки | единиц | - | 0 | 3 | 3 | 3 | 3 | 3 | - | - | - | - | - | - |
| 4. | Количество созданных рабочих мест на семейных животноводческих фермах | человек | - | 0 | 15 | 12 | 9 | 9 | 9 | - | - | - | - | - | - |
| 5. | Количество крестьянских (фермерских) хозяйств, осуществивших проекты по созданию и развитию своих крестьянских (фермерских) хозяйств с помощью государственной поддержки | единиц | - | 0 | 6 | 6 | 7 | 10 | 10 | 2 | 2 | 2 | 2 | 2 | 2 |
| 6. | Количество созданных постоянных рабочих мест в крестьянских (фермерских) хозяйствах | человек | - | 0 | 18 | 18 | 24 | 39 | 39 | 4 | 4 | 4 | 4 | 4 | 4 |
| 7. | Количество новых постоянных рабочих мест, созданных в | единиц | - | - | - | - | 33 | 48 | 48 | 13 | 13 | 13 | 13 | 13 | 13 |

| 1 | 2 | 3 | 4 | 5 | 6 | 7 | 8 | 9 | 10 | 11 | 12 | 13 | 14 | 15 | 16 |
|-----|--|--------|---|---|---|---|----|----|----|----|----|----|----|----|----|
| | крестьянских (фермерских) хозяйствах, осуществивших проекты создания и развития своих хозяйств с помощью средств государственной поддержки | | | | | | | | | | | | | | |
| 8. | Прирост объема сельскохозяйственной продукции, произведенной индивидуальными предпринимателями и крестьянскими (фермерскими) хозяйствами, получившими средства государственной поддержки, к году, предшествующему году предоставления субсидии | % | - | - | - | - | 10 | 10 | 10 | 10 | 10 | 10 | 10 | 10 | 10 |
| 9. | Количество сельскохозяйственных потребительских кооперативов, развивающих свою материально-техническую базу с помощью грантовой поддержки | единиц | - | - | - | - | - | - | - | 1 | 1 | 1 | 1 | 1 | 1 |
| 10. | Количество новых постоянных рабочих мест, созданных в сельскохозяйственных потребительских кооперативах, получивших средства грантовой поддержки для развития | единиц | - | - | - | - | - | - | 1 | 1 | 1 | 1 | 1 | 1 | 1 |

| 1 | 2 | 3 | 4 | 5 | 6 | 7 | 8 | 9 | 10 | 11 | 12 | 13 | 14 | 15 | 16 |
|-------|---|---------|---|---|---|---|---|---|----|----|----|----|----|----|----|
| | материально-технической базы | | | | | | | | | | | | | | |
| 11. | Прирост объема сельскохозяйственной продукции, реализованной сельскохозяйственными потребительскими кооперативами, получившими средства грантовой поддержки, к году, предшествующему году предоставления субсидии | % | - | - | - | - | - | - | 10 | 10 | 10 | 10 | 10 | 10 | 10 |
| 12. | Показатели регионального проекта «Создание системы поддержки фермеров и развитие сельской кооперации в Рязанской области»: | | | | | | | | | | | | | | |
| 12.1. | Количество вовлеченных в субъекты малого и среднего предпринимательства, осуществляющих деятельность в сфере сельского хозяйства, в том числе за счет средств государственной поддержки, в рамках федерального проекта «Создание системы поддержки фермеров и развитие сельской кооперации» | человек | - | - | - | - | - | - | 39 | 54 | 54 | 93 | 82 | 68 | - |

| 1 | 2 | 3 | 4 | 5 | 6 | 7 | 8 | 9 | 10 | 11 | 12 | 13 | 14 | 15 | 16 |
|-------|--|---------|---|---|---|---|---|---|----|----|----|----|----|----|----|
| 12.2. | Количество работников, зарегистрированных в Пенсионном фонде Российской Федерации, Фонде социального страхования Российской Федерации, принятых крестьянскими (фермерскими) хозяйствами в году получения грантов «Агростартап» | человек | - | - | - | - | - | - | 8 | 8 | 14 | 20 | 20 | 22 | - |
| 12.3. | Количество принятых членов сельскохозяйственных потребительских кооперативов (кроме кредитных) из числа субъектов малого и среднего предпринимательства, включая личные подсобные хозяйства и крестьянские (фермерские) хозяйства, в году предоставления государственной поддержки | единиц | - | - | - | - | - | - | 27 | 42 | 33 | 63 | 52 | 35 | - |
| 12.4. | Количество вновь созданных субъектов малого и среднего предпринимательства в сельском хозяйстве, включая крестьянские (фермерские) хозяйства и сельскохозяйственные потребительские кооперативы | единиц | - | - | - | - | - | - | 4 | 4 | 7 | 10 | 10 | 11 | - |

| 1 | 2 | 3 | 4 | 5 | 6 | 7 | 8 | 9 | 10 | 11 | 12 | 13 | 14 | 15 | 16 |
|-----|--|--------|---|---|---|---|---|---|----|----|----|----|----|----|----|
| 13. | Количество крестьянских (фермерских) хозяйств, осуществляющих проекты создания и развития своих хозяйств с помощью грантовой поддержки, в том числе: | единиц | - | - | - | - | - | - | - | 5 | 5 | 5 | 5 | 5 | 5 |
| | семейные фермы | единиц | - | - | - | - | - | - | - | 3 | 3 | 3 | 3 | 3 | 3» |

7) в приложении № 4 к государственной программе:

- раздел 3 «Ресурсное обеспечение подпрограммы» изложить в следующей редакции:

«3. Ресурсное обеспечение подпрограммы

Главный распорядитель, объемы и источники финансирования приведены в таблице:

| № п/п | Главный распорядитель | Источник финансирования | Объем финансирования, тыс. руб. | | | | | | | | | | | | |
|-------|---|-------------------------|---------------------------------|----------------------|-----------|------------|-----------------|----------------|---------------|---------------|---------------|---------------|-----------|-----------|------------|
| | | | Всего | в том числе по годам | | | | | | | | | | | |
| | | | | 2014 | 2015 | 2016 | 2017 | 2018 | 2019 | 2020 | 2021 | 2022 | 2023 | 2024 | 2025 |
| 1 | 2 | 3 | 4 | 5 | 6 | 7 | 8 | 9 | 10 | 11 | 12 | 13 | 14 | 15 | 16 |
| 1. | Министерство сельского хозяйства и продовольствия Рязанской области | всего, в том числе: | 6 057 400,17412 | 0,0 | 188 600,0 | 60 797,023 | 1 170 069,64626 | 1 026 132,8269 | 1 477 558,461 | 575 954,14523 | 435 168,11538 | 324 714,85635 | 319 654,2 | 279 544,3 | 199 206,6 |
| | | федеральный бюджет | 4 058 236,4 | 0,0 | 180 500,0 | 51 300,0 | 924 396,8 | 750 681,2 | 1 181 419,4 | 356 574,4 | 244 018,7 | 142 164,3 | 125 338,7 | 69 332,7 | 32 510,2 |
| | | областной бюджет | 1 999 163,77412 | 0,0 | 8 100,0 | 9 497,023 | 245 672,84626 | 275 451,6269 | 296 139,061 | 219 379,74523 | 191 149,41538 | 182 550,55635 | 194 315,5 | 210 211,6 | 166 696,4» |

- раздел 5 «Система программных мероприятий» изложить в новой редакции согласно приложению № 4 к настоящему постановлению;

- в графах 12, 13 пункта 1 раздела 6 «Целевые индикаторы эффективности исполнения подпрограммы» цифры «587,0», «609,0» заменить соответственно цифрами «457», «457»;

8) в приложении № 5 к государственной программе:

- раздел 3 «Ресурсное обеспечение подпрограммы» изложить в следующей редакции:

«3. Ресурсное обеспечение подпрограммы

Главный распорядитель, объемы и источники финансирования приведены в таблице:

| № п/п | Главный распорядитель | Источник финансирования | Объем финансирования, тыс. руб. | | | | | | | | | | | | |
|-------|---|-------------------------|---------------------------------|----------------------|----------|----------|-----------|---------|------------|------------|--------------|--------------|----------|----------|-----------|
| | | | Всего | в том числе по годам | | | | | | | | | | | |
| | | | | 2014 | 2015 | 2016 | 2017 | 2018 | 2019 | 2020 | 2021 | 2022 | 2023 | 2024 | 2025 |
| 1 | 2 | 3 | 4 | 5 | 6 | 7 | 8 | 9 | 10 | 11 | 12 | 13 | 14 | 15 | 16 |
| 1. | Министерство сельского хозяйства и продовольствия Рязанской области | областной бюджет | 185 098,30599 | 11 200,0 | 11 100,0 | 12 810,0 | 10 569,53 | 9 530,0 | 7 425,3225 | 18 684,634 | 19 312,01936 | 19 964,50013 | 20 780,1 | 21 491,3 | 22 230,9» |

- раздел 5 «Система программных мероприятий» изложить в новой редакции согласно приложению № 5 к настоящему постановлению;

9) в приложении № 6 к государственной программе:

- раздел 3 «Ресурсное обеспечение подпрограммы» изложить в следующей редакции:

«3. Ресурсное обеспечение подпрограммы

Главный распорядитель, объемы и источники финансирования приведены в таблице:

| № п/п | Главный распорядитель | Источник финансирования | Объем финансирования, тыс. руб. | | | | | | | | | | | | |
|-------|---|-------------------------|---------------------------------|----------------------|------------|------------|------------|------------|--------------|---------------|--------------|---------------|-----------|-----------|-----------|
| | | | Всего | в том числе по годам | | | | | | | | | | | |
| | | | | 2014 | 2015 | 2016 | 2017 | 2018 | 2019 | 2020 | 2021 | 2022 | 2023 | 2024 | 2025 |
| 1 | 2 | 3 | 4 | 5 | 6 | 7 | 8 | 9 | 10 | 11 | 12 | 13 | 14 | 15 | 16 |
| 1. | Министерство сельского хозяйства и продовольствия Рязанской области | всего, в том числе: | 1 840 247,63865 | 24 231,7 | 28 575,142 | 23 410,583 | 47 898,399 | 58 129,894 | 234 619,6048 | 164 799,20118 | 63 386,20118 | 374 241,81349 | 263 116,3 | 275 165,5 | 282 673,3 |

| 1 | 2 | 3 | 4 | 5 | 6 | 7 | 8 | 9 | 10 | 11 | 12 | 13 | 14 | 15 | 16 |
|---|---|--------------------|---------------|----------|------------|-----------|------------|------------|-------------|--------------|--------------|--------------|-----------|-----------|-----------|
| | | федеральный бюджет | 1 302 789,3 | 15 153,0 | 15 743,0 | 16 280,0 | 7 390,6 | 14 101,5 | 167 543,6 | 105 495,0 | 12 182,0 | 338 502,0 | 195 078,0 | 203 349,3 | 211 971,3 |
| | | областной бюджет | 537 458,33865 | 9 078,7 | 12 832,142 | 7 130,583 | 40 507,799 | 44 028,394 | 67 076,0048 | 59 304,20118 | 51 204,20118 | 35 739,81349 | 68 038,3 | 71 816,2 | 70 702,0» |

- раздел 5 «Система программных мероприятий» изложить в новой редакции согласно приложению № 6 к настоящему постановлению;

- пункты 1, 2 раздела 6 «Целевые индикаторы эффективности исполнения подпрограммы» изложить в следующей редакции:

| 1 | 2 | 3 | 4 | 5 | 6 | 7 | 8 | 9 | 10 | 11 | 12 | 13 | 14 | 15 | 16 |
|-----|--|---------------|-----|------|------|------|------|--------|------|------|------|------|------|------|------|
| «1. | Ввод в эксплуатацию мелиорированных земель за счет реконструкции, технического перевооружения и строительства новых мелиоративных систем | тыс. гектаров | 0,8 | 0,15 | 0,16 | 0,35 | 0,19 | 0,4148 | 0,21 | 0,22 | 0,23 | 0,25 | 0,25 | 0,25 | 0,25 |
| 2. | Известкование кислых почв | тыс. гектаров | 1,3 | 0,35 | 0,40 | 0,45 | 1,0 | 1,1 | 12,0 | 7,0 | 9,0 | 5,0 | 3,0 | 3,5 | 2,0» |

10) в приложении № 7 к государственной программе:

- раздел 3 «Ресурсное обеспечение подпрограммы» изложить в следующей редакции:

«3. Ресурсное обеспечение подпрограммы

Главный распорядитель, объемы и источники финансирования приведены в таблице:

| № п/п | Главный распорядитель | Источник финансирования | Объем финансирования, тыс. руб. | | | | | | | | | | | | |
|-------|-----------------------|-------------------------|---------------------------------|----------------------|------|------|------|------|------|------|------|------|------|------|--|
| | | | Всего | в том числе по годам | | | | | | | | | | | |
| | | | | 2015 | 2016 | 2017 | 2018 | 2019 | 2020 | 2021 | 2022 | 2023 | 2024 | 2025 | |
| 1 | 2 | 3 | 4 | 5 | 6 | 7 | 8 | 9 | 10 | 11 | 12 | 13 | 14 | 15 | |
| | | | | | | | | | | | | | | | |

| 1 | 2 | 3 | 4 | 5 | 6 | 7 | 8 | 9 | 10 | 11 | 12 | 13 | 14 | 15 | |
|----|---|---------------------|-----------|-----|----------|-----|-----|-----|-----|-----|-----|----------|----------|----------|-----------|
| 1. | Министерство сельского хозяйства и продовольствия Рязанской области | всего, в том числе: | 83 886,61 | 0,0 | 2 886,61 | 0,0 | 0,0 | 0,0 | 0,0 | 0,0 | 0,0 | 18 000,0 | 30 000,0 | 33 000,0 | |
| | | федеральный бюджет | 2 568,0 | 0,0 | 2 568,0 | 0,0 | 0,0 | 0,0 | 0,0 | 0,0 | 0,0 | 0,0 | 0,0 | 0,0 | 0,0 |
| | | областной бюджет | 81 318,61 | 0,0 | 318,61 | 0,0 | 0,0 | 0,0 | 0,0 | 0,0 | 0,0 | 0,0 | 18 000,0 | 30 000,0 | 33 000,0» |

- раздел 5 «Система программных мероприятий» изложить в новой редакции согласно приложению № 7 к настоящему постановлению;

- раздел 6 «Целевые индикаторы эффективности исполнения подпрограммы» изложить в следующей редакции:

«6. Целевые индикаторы эффективности исполнения подпрограммы

| № п/п | Наименование целевого индикатора | Единица измерения | Значение показателей по годам | | | | | | | | | | | | |
|-------|---|-------------------|-------------------------------|-------|-------|------|-------|------|------|------|------|------|------|------|-----|
| | | | 2013 базовый | 2015 | 2016 | 2017 | 2018 | 2019 | 2020 | 2021 | 2022 | 2023 | 2024 | 2025 | |
| 1 | 2 | 3 | 4 | 5 | 6 | 7 | 8 | 9 | 10 | 11 | 12 | 13 | 14 | 15 | |
| 1. | Объем производства семенного картофеля | тонн | 70 | 75 | 80 | 70 | 150 | 155 | 160 | 160 | 160 | 160 | 160 | 160 | 160 |
| 2. | Объем реализованного семенного картофеля | тонн | - | - | - | - | 15 | 20 | 0 | 0 | 0 | 0 | 0 | 0 | |
| 3. | Объем семенного картофеля, направленного на посадку (посев) в целях размножения | тонн | - | - | - | - | 135 | 135 | 160 | 160 | 160 | 160 | 160 | 160 | |
| 4. | Объем производства овощей открытого и защищенного грунта в хозяйствах всех категорий, в том числе: | тыс. тонн | 104,8 | 108,0 | 101,0 | 95,0 | 100,0 | 82,5 | 83,0 | 83,0 | 83,1 | 83,8 | 85,0 | 85,0 | |
| | овощей защищенного грунта | тыс. тонн | 6,5 | 3,0 | 1,9 | 1,9 | 3,4 | 4,5 | 6,0 | 6,5 | 7,0 | 8,0 | 8,5 | 9,0 | |
| 5. | Валовой сбор овощей открытого грунта в сельскохозяйственных организациях, крестьянских (фермерских) хозяйствах, включая индивидуальных предпринимателей | тыс. тонн | - | - | - | 15,2 | 15,5 | 15,8 | 16,0 | 17,3 | 17,3 | 17,5 | 18,0 | 18,0 | |

| 1 | 2 | 3 | 4 | 5 | 6 | 7 | 8 | 9 | 10 | 11 | 12 | 13 | 14 | 15 |
|----|--|-----------|------|-----|-----|-----|-----|------|------|------|------|------|------|------|
| 6 | Прирост производства овощей открытого грунта в сельскохозяйственных организациях, крестьянских (фермерских) хозяйствах, включая индивидуальных предпринимателей | тыс. тонн | - | - | - | - | - | - | 0,2 | 1,3 | 0,0 | 0,2 | 0,5 | 0,0 |
| 7. | Площадь зимних теплиц | гектаров | 21,5 | 3,0 | 3,4 | 3,4 | 3,5 | 13,3 | 14,6 | 15,0 | 20,0 | 25,0 | 30,0 | 35,0 |
| 8. | Валовой сбор овощей в зимних теплицах в сельскохозяйственных организациях, крестьянских (фермерских) хозяйствах, включая индивидуальных предпринимателей | тыс. тонн | - | - | - | - | 0,6 | 2,0 | 5,0 | 5,6 | 6,6 | 7,8 | 8,0 | 8,5 |
| 9. | Ввод новых и модернизированных площадей зимних теплиц в сельскохозяйственных организациях, крестьянских (фермерских) хозяйствах, включая индивидуальных предпринимателей | гектаров | - | - | - | - | - | 9,8 | 1,3 | 0,4 | 5,0 | 5,0 | 5,0 | 5,0» |

11) в приложении № 9 к государственной программе:

- раздел 3 «Ресурсное обеспечение подпрограммы» изложить в следующей редакции:

«3. Ресурсное обеспечение подпрограммы

Главный распорядитель, объемы и источники финансирования приведены в таблице:

| № п/п | Главный распорядитель | Источник финансирования | Объем финансирования, тыс. руб. | | | | | | | | | | | | |
|-------|---|-------------------------|---------------------------------|----------------------|----------|---------|------|------|---------|---------|---------|---------|---------|---------|----------|
| | | | Всего | в том числе по годам | | | | | | | | | | | |
| | | | | 2015 | 2016 | 2017 | 2018 | 2019 | 2020 | 2021 | 2022 | 2023 | 2024 | 2025 | |
| 1 | 2 | 3 | 4 | 5 | 6 | 7 | 8 | 9 | 10 | 11 | 12 | 13 | 14 | 15 | |
| 1. | Министерство сельского хозяйства и продовольствия Рязанской области | областной бюджет | 44 687,51 | 3 752,3 | 6 217,61 | 4 717,6 | 0,0 | 0,0 | 5 000,0 | 5 000,0 | 5 000,0 | 5 000,0 | 5 000,0 | 5 000,0 | 5 000,0» |

12) в приложении № 10 к государственной программе:
- раздел 3 «Ресурсное обеспечение подпрограммы» изложить в следующей редакции:

«3. Ресурсное обеспечение подпрограммы

Главный распорядитель, объемы и источники финансирования приведены в таблице:

| № п/п | Главный распорядитель | Источник финансирования | Объем финансирования, тыс. руб. | | | | | | | | | | | | |
|-------|---|-------------------------|---------------------------------|----------------------|--------------|--------------|--------------|--------------|--------------|--------------|--------------|----------|-----------|------------|--|
| | | | Всего | в том числе по годам | | | | | | | | | | | |
| | | | | 2015 | 2016 | 2017 | 2018 | 2019 | 2020 | 2021 | 2022 | 2023 | 2024 | 2025 | |
| 1 | 2 | 3 | 4 | 5 | 6 | 7 | 8 | 9 | 10 | 11 | 12 | 13 | 14 | 15 | |
| 1. | Министерство сельского хозяйства и продовольствия Рязанской области | областной бюджет | 936 770,07825 | 67 952,81326 | 68 182,26316 | 67 305,31082 | 69 874,57153 | 84 907,24838 | 89 432,26809 | 91 527,79182 | 94 795,81119 | 96 769,6 | 100 872,7 | 105 149,7» | |

- раздел 5 «Система программных мероприятий» изложить в новой редакции согласно приложению № 8 к настоящему постановлению;

13) в приложении № 12 к государственной программе:

- раздел 1 «Цель и задачи реализации подпрограммы» дополнить абзацем следующего содержания:

«- содействие сельскохозяйственным товаропроизводителям в обеспечении квалифицированными специалистами.»;

- раздел 3 «Ресурсное обеспечение подпрограммы» изложить в следующей редакции:

«3. Ресурсное обеспечение подпрограммы

Главные распорядители, объемы и источники финансирования приведены в таблице:

| № п/п | Главные распорядители | Источник финансирования | Объем финансирования, тыс. руб. | | | | | | |
|-------|---|-------------------------|---------------------------------|----------------------|---------------|---------------|---------------|---------------|---------------|
| | | | всего | в том числе по годам | | | | | |
| | | | | 2020 | 2021 | 2022 | 2023 | 2024 | 2025 |
| 1 | 2 | 3 | 4 | 5 | 6 | 7 | 8 | 9 | 10 |
| 1. | Министерство сельского хозяйства и продовольствия Рязанской области | всего, в том числе: | 1 640 914,53678 | 281 502,82941 | 304 470,03529 | 170 231,49302 | 292 483,39302 | 294 867,39302 | 297 359,39302 |
| | | федеральный бюджет | 758 872,0 | 147 555,7 | 156 913,8 | 37 858,2 | 136 428,1 | 138 812,1 | 141 304,1 |

| 1 | 2 | 3 | 4 | 5 | 6 | 7 | 8 | 9 | 10 |
|---------------------|---|---------------------|-----------------|---------------|---------------|---------------|---------------|---------------|----------------|
| | | областной бюджет | 882 042,53678 | 133 947,12941 | 147 556,23529 | 132 373,29302 | 156 055,29302 | 156 055,29302 | 156 055,29302 |
| 2. | Министерство строительного комплекса Рязанской области | всего, в том числе: | 75 857,1 | 19 030,5 | 56 826,6 | - | - | - | - |
| федеральный бюджет | | 58 809,1 | 10 506,5 | 48 302,6 | - | - | - | - | |
| областной бюджет | | 17 048,0 | 8 524,0 | 8 524,0 | - | - | - | - | |
| 3. | Министерство топливно-энергетического комплекса и жилищно-коммунального хозяйства Рязанской области | всего, в том числе: | 125 413,9 | 28 226,0 | 97 187,9 | - | - | - | - |
| федеральный бюджет | | 95 097,9 | 13 068,0 | 82 029,9 | - | - | - | - | |
| областной бюджет | | 30 316,0 | 15 158,0 | 15 158,0 | - | - | - | - | |
| Итого, в том числе: | | | 1 842 185,53678 | 328 759,32941 | 458 484,53529 | 170 231,49302 | 292 483,39302 | 294 867,39302 | 297 359,39302 |
| | | федеральный бюджет | 912 779,0 | 171 130,2 | 287 246,3 | 37 858,2 | 136 428,1 | 138 812,1 | 141 304,1 |
| | | областной бюджет | 929 406,53678 | 157 629,12941 | 171 238,23529 | 132 373,29302 | 156 055,29302 | 156 055,29302 | 156 055,29302» |

- раздел 4 «Механизм реализации подпрограммы» дополнить абзацем следующего содержания:

«Реализация мероприятий, предусмотренных подпунктами 4.1, 4.2

пункта 4 раздела 5 «Система программных мероприятий» настоящей подпрограммы, осуществляется в соответствии с настоящим разделом и Правилами предоставления и распределения субсидий из федерального бюджета бюджетам субъектов Российской Федерации на реализацию мероприятий, направленных на оказание содействия сельскохозяйственным товаропроизводителям в обеспечении квалифицированными специалистами (приложение № 6 к государственной программе Российской Федерации «Комплексное развитие сельских территорий», утвержденной постановлением Правительства Российской Федерации от 31 мая 2019 г. № 696).»;

- раздел 5 «Система программных мероприятий» изложить в новой редакции согласно приложению № 9 к настоящему постановлению;

- в разделе 6 «Целевые индикаторы эффективности исполнения подпрограммы»:

пункт 5 изложить в следующей редакции:

| 1 | 2 | 3 | 4 | 5 | 6 | 7 | 8 | 9 | 10 |
|-----|--|--------|---|---|---|---|---|---|----|
| «5. | Количество населенных пунктов, расположенных на сельских территориях, в которых реализованы проекты комплексного обустройства площадок под компактную жилищную застройку | единиц | 2 | 1 | 2 | - | - | - | -» |

дополнить пунктами 7, 8 следующего содержания:

| 1 | 2 | 3 | 4 | 5 | 6 | 7 | 8 | 9 | 10 |
|-----|---|---------|---|-----|-----|-----|-----|-----|------|
| «7. | Численность работников, обучающихся в федеральных государственных образовательных организациях высшего образования, подведомственных Министерству сельского хозяйства Российской Федерации, по ученическим договорам | человек | - | 10 | 11 | 9 | 9 | 9 | 9 |
| 8. | Численность студентов, обучающихся в федеральных государственных образовательных организациях высшего образования, подведомственных Министерству сельского хозяйства Российской Федерации, привлеченных сельскохозяйственными товаропроизводителями для прохождения производственной практики | человек | - | 910 | 910 | 910 | 910 | 910 | 910» |

Вице-губернатор Рязанской области
первый заместитель Председателя
Правительства Рязанской области



И.М. Греков

Приложение № 1
к постановлению Правительства
Рязанской области
от 18.12.2019 № 410

«5. Система программных мероприятий»

| № п/п | Программные мероприятия, обеспечивающие выполнение задачи | Главные распорядители | Исполнители | Источник финансирования | Объемы финансирования, тыс. руб. | | | | | | | | | | | Ожидаемый результат | | | |
|-------|---|---|---|-------------------------|----------------------------------|----------|----------|----------|-----------|--------------|--------------|--------------|--------------|--------------|----------|---------------------|----------|--|--|
| | | | | | в том числе по годам | | | | | | | | | | | | | | |
| | | | | | 2014 | 2015 | 2016 | 2017 | 2018 | 2019 | 2020 | 2021 | 2022 | 2023 | 2024 | | 2025 | | |
| 1 | | 3 | 4 | 5 | 9 | 7 | 8 | 6 | 10 | 11 | 12 | 13 | 14 | 15 | 16 | 17 | 18 | 19 | |
| 1.1 | Задача 1. Оптимизация структуры посевных площадей, увеличение объемов производства на основе повышения урожайности сельскохозяйственных культур, в том числе: | министерство сельского хозяйства и продовольствия Рязанской области | министерство сельского хозяйства и продовольствия Рязанской области | федеральный бюджет | 815 889,96707 | 74 569,3 | 29 749,2 | 28 275,6 | 37 237,0 | 52 593,22297 | 53 934,1441 | 134 000,0 | 114 218,3 | 115 194,9 | 56 285,8 | 58 672,4 | 61 160,1 | доля площади, засеваемой элитными семенами, в общей площади посевов 6,2%; площадь закладки многолетних насаждений 0,07 тыс. га; | |
| 1.1 | Субсидии на возмещение части затрат на приобретение элитных семян | министерство сельского хозяйства и продовольствия Рязанской области | министерство сельского хозяйства и продовольствия Рязанской области | областной бюджет | 142 420,01498 | 12 400,0 | 9 293,9 | 9 376,0 | 1 959,843 | 9 281,15699 | 9 517,79012 | 23 647,05883 | 20 156,17059 | 15 708,39545 | 9 932,80 | 10 353,9 | 10 793,0 | производство плодов и ягод в сельскохозяйственных организациях, крестьянских (фермерских) хозяйствах, включая индивидуальные предпринимателей, 2,7 тыс. тонн | |
| | | | | федеральный бюджет | 231 529,17207 | 61 192,3 | 20 635,9 | 19 987,3 | 20 000,0 | 35 000,60297 | 19 235,86910 | 0,0 | 0,0 | 0,0 | 17 730,0 | 18 481,8 | 19 265,4 | | |



| 1 | 2 | 3 | 4 | 5 | 9 | 7 | 8 | 6 | 10 | 11 | 12 | 13 | 14 | 15 | 16 | 17 | 18 | 19 |
|-----|--|---|---|--------------------|--------------|----------|---------|---------|-----------|-------------|-------------|-----|-----|-----|----------|----------|----------|----|
| 1.2 | Субсидии на возмещение части затрат на раскорчевку вырубившихся из эксплуатации старых садов и рекультивацию раскорчеванных площадей | министерство сельского хозяйства и продовольствия Рязанской области | министерство сельского хозяйства и продовольствия Рязанской области | федеральный бюджет | 6 481,5 | 3 130,8 | 1 625,8 | 1 724,9 | 0,0 | 0,0 | 0,0 | 0,0 | 0,0 | 0,0 | 0,0 | 3 261,5 | 3 399,8 | |
| 1.3 | Субсидии на возмещение части затрат на закладку и уход за многолетними плодовыми и ягодными насаждениями | министерство сельского хозяйства и продовольствия Рязанской области | министерство сельского хозяйства и продовольствия Рязанской области | федеральный бюджет | 162 530,82 | 10 246,2 | 7 487,5 | 6 563,4 | 0,0 | 17 592,62 | 0,0 | 0,0 | 0,0 | 0,0 | 38 555,8 | 40 190,6 | 41 894,7 | |
| 1.4 | Субсидии на закладку многолетних плодовых и ягодных насаждений | министерство сельского хозяйства и продовольствия Рязанской области | министерство сельского хозяйства и продовольствия Рязанской области | областной бюджет | 33 242,08 | 4 600,0 | 1 847,9 | 2 400,0 | 0,0 | 3 104,58 | 0,0 | 0,0 | 0,0 | 0,0 | 6 804,0 | 7 092,4 | 7 393,2 | |
| | | | | федеральный бюджет | 17 237,0 | 0,0 | 0,0 | 0,0 | 17 237,0 | 0,0 | 0,0 | 0,0 | 0,0 | 0,0 | 0,0 | 0,0 | 0,0 | |
| | | | | областной бюджет | 39 683,87411 | 6 300,0 | 7 050,0 | 5 920,0 | 1 052,632 | 6 176,57699 | 3 394,56512 | 0,0 | 0,0 | 0,0 | 3 128,8 | 3 261,5 | 3 399,8 | |

| 1 | 2 | 3 | 4 | 5 | 6 | 7 | 8 | 9 | 10 | 11 | 12 | 13 | 14 | 15 | 16 | 17 | 18 | 19 |
|-----|---|---|---|---------------------|-------------|-----|-----|-----|---------|-----|------------|-------------|-------------|-------------|-----|-----|-----|----|
| 1.5 | Субсидии на возмещение части затрат на закладку и уход за многолетними насаждениями, в том числе на раскорчевку вырубших из эксплуатации многолетних насаждений | министер-ство сельского хозяйства и продоволь-ствия Рязанской области | министер-ство сельского хозяйства и продоволь-ствия Рязанской области | федераль-ный бюджет | 907,211 | 0,0 | 0,0 | 0,0 | 907,211 | 0,0 | 34 698,275 | 35 000,0 | 35 000,0 | 35 000,0 | 0,0 | 0,0 | 0,0 | |
| | | | | областной бюджет | 907,211 | 0,0 | 0,0 | 0,0 | | 0,0 | 6 123,225 | 6 176,47059 | 6 176,47059 | 4 772,72727 | 0,0 | 0,0 | 0,0 | |
| 1.6 | Субсидии на возмещение части затрат на поддержку элитного семеноводства | министер-ство сельского хозяйства и продоволь-ствия Рязанской области | министер-ство сельского хозяйства и продоволь-ствия Рязанской области | федераль-ный бюджет | 51 413,2 | - | - | - | - | - | - | 30 000,0 | 10 218,3 | 11 194,9 | 0,0 | 0,0 | 0,0 | |
| | | | | областной бюджет | 8 623,92433 | - | - | - | - | - | - | 5 294,11765 | 1 803,22941 | 1 526,57727 | 0,0 | 0,0 | 0,0 | |

| 1 | 2 | 3 | 4 | 5 | 6 | 7 | 8 | 9 | 10 | 11 | 12 | 13 | 14 | 15 | 16 | 17 | 18 | 19 | |
|-----|---|---|---|--------------------|--------------|-----|-----|-----|-----------|-----------|----------|--------------|--------------|----------|---------|---------|---------|---------|--|
| 1.7 | Субсидии на возмещение части затрат на обеспечение притока сельскохозяйственной продукции собственного производства в рамках приоритетных подотраслей агропромышленного комплекса в области растениеводства | министерство сельского хозяйства и продовольствия Рязанской области | министерство сельского хозяйства и продовольствия Рязанской области | федеральный бюджет | 207 000,0 | - | - | - | - | - | - | 69 000,0 | 69 000,0 | 69 000,0 | 4 160,0 | 4 160,0 | 4 160,0 | 4 160,0 | площадь агрохимического обследования земель сельскохозяйственного назначения 200,0 тыс. га |
| 2. | Задача 2. Повышение плодородия почвы на основе сохранения и рационального использования сельскохозяйственных угодий и агроландшафтов, в том числе: | министерство сельского хозяйства и продовольствия Рязанской области | министерство сельского хозяйства и продовольствия Рязанской области | областной бюджет | 33 762,03209 | - | - | - | - | - | - | 12 176,47059 | 12 176,47059 | 4 160,0 | 4 160,0 | 4 676,7 | 4 875,0 | 4 875,0 | |
| 2.1 | Субсидирование расходов по проведению агрохимического обследования земель | министерство сельского хозяйства и продовольствия Рязанской области | министерство сельского хозяйства и продовольствия Рязанской области | областной бюджет | 35 707,436 | 0,0 | 0,0 | 0,0 | 3 449,299 | 3 871,017 | 1 868,92 | 4 160,0 | 4 160,0 | 4 160,0 | 4 486,5 | 4 676,7 | 4 875,0 | 4 875,0 | |

| 1 | 2 | 3 | 4 | 5 | 9 | 7 | 8 | 6 | 10 | 11 | 12 | 13 | 14 | 15 | 16 | 17 | 18 | 19 |
|-----|---|---|---|--------------------|-----------------|-----------|---------------|-------------|--------------|---------------|---------------|---------------|---------------|---------------|-----------|------------|-----------|---|
| 3. | Задача 3. Снижение рисков и повышение доходов сельскохозяйственных товаропроизводителей и перерабатывающих предприятий для ведения рентабельного производства в области растениеводства, в том числе: | министерство сельского хозяйства и продовольствия Рязанской области | министерство сельского хозяйства и продовольствия Рязанской области | федеральный бюджет | 3 506 339,5736 | 562 254,4 | 586 819,6 | 551 542,9 | 243 953,5868 | 272 411,14148 | 159 344,34532 | 92 000,0 | 92 000,0 | 92 000,0 | 272 935,2 | 284 507,70 | 296 570,7 | доля застрахованной посевной (посадочной) площади в общей посевной (посадочной) площади на уровне 3,6%; |
| | | | | областной бюджет | 2 327 676,07976 | 299 420,9 | 268 112,33823 | 276 092,331 | 160 378,3782 | 130 248,02942 | 131 184,77315 | 122 772,33209 | 125 997,50129 | 143 795,19638 | 214 022,0 | 223 096,5 | 232 555,8 | производство муки из зерновых культур, овощных и других растительных культур, смеси из них 520,0 тыс. тонн; производство крупы 4,5 тыс. тонн; производство масла подсолнечного нерафинированного и его фракций 1,1 тыс. тонн; |
| 3.1 | Субсидии на возмещение части затрат сельскохозяйственных товаропроизводителей на уплату страховой премии, начисленной по договору сельскохозяйственного страхования в области растениеводства | министерство сельского хозяйства и продовольствия Рязанской области | министерство сельского хозяйства и продовольствия Рязанской области | федеральный бюджет | 121 824,4626 | 28 689,2 | 31 080,0 | 32 275,4 | 887,0758 | 876,14148 | 256,94532 | 1 500,0 | 1 500,0 | 1 500,0 | 7 433,6 | 7 748,8 | 8 077,3 | производство сахара в твердом состоянии 23,5 тыс. тонн; производство плодовоовощных консервов 2,4 млн. условных банок; производство |


| 1 | 2 | 3 | 4 | 5 | 6 | 7 | 8 | 9 | 10 | 11 | 12 | 13 | 14 | 15 | 16 | 17 | 18 | 19 |
|-----|---|---|---|--------------------|--------------|-----------|-------------|-----------|------------|-----------|----------|-----------|-----------|-----------|---------|---------|---------|---|
| | | | | областной бюджет | 18 753,81716 | 9 031,9 | 1 054,86523 | 3 581,85 | 46,6882 | 154,61321 | 45,34329 | 264,70589 | 264,70589 | 204,54545 | 1 311,8 | 1 367,4 | 1 425,4 | хлебоубочных изделий, обогащенных микронутриентами, и диетических хлебоубочных изделий 2,7 тыс. тонн; размер посевных площадей, занятых зерновыми, зернообовыми, масличными и кормовыми сельскохозяйственными культурами 927,5 тыс. га; |
| 3.2 | Субсидии на возмещение части процентной ставки по краткосрочным кредитам (займам) на развитие растениеводства, переработки и реализации продукции растениеводства | министерство сельского хозяйства и продовольствия Рязанской области | министерство сельского хозяйства и продовольствия Рязанской области | федеральный бюджет | 547 743,811 | 205 590,0 | 160 066,7 | 135 649,6 | 46 437,511 | 0,0 | 0,0 | 0,0 | 0,0 | 0,0 | 0,0 | 0,0 | 0,0 | объем приобретения дизельного топлива на проведение агротехнологических работ 1,3942 тыс. тонн; производство зерновых и зернообовых культур 1987,8 тыс. тонн; |
| 3.3 | Субсидии на возмещение части процентной ставки по инвестиционным кредитам (займам) на развитие растениеводства, переработки и развития инфраструктуры и логистического обеспечения рынков продукции растениеводства | министерство сельского хозяйства и продовольствия Рязанской области | министерство сельского хозяйства и продовольствия Рязанской области | федеральный бюджет | 626 141,8 | 205 590,6 | 217 338,6 | 203 212,6 | 25 025,571 | 0,0 | 0,0 | 0,0 | 0,0 | 0,0 | 0,0 | 0,0 | 0,0 | производство сахарной свеклы 265,0 тыс. тонн; производство картофеля 335,0 тыс. тонн; производство масличных культур 270,0 тыс. тонн |

| 1 | 2 | 3 | 4 | 5 | 9 | 7 | 8 | 6 | 10 | 11 | 12 | 13 | 14 | 15 | 16 | 17 | 18 | 19 |
|-----|---|---|---|--------------------|--------------|-----------|-----------|-----------|------------|--------------|-------------|--------------|--------------|--------------|-----------|-----------|-----------|----|
| 3.4 | Оказание несвязанной поддержки сельскохозяйственным товаропроизводителям в области растениеводства | министерство сельского хозяйства и продовольствия Рязанской области | министерство сельского хозяйства и продовольствия Рязанской области | федеральный бюджет | 1 939 129,5 | 122 384,6 | 178 334,3 | 180 405,3 | 196 629,0 | 271 535,0 | 159 087,4 | 0,0 | 0,0 | 0,0 | 265 501,6 | 276 758,9 | 288 493,4 | |
| 3.5 | Субсидии на возмещение части затрат на перевозку сахарной свеклы до организаций перерабатывающей промышленности и автомобильным и железнодорожным транспортом сельхозтоваропроизводителям области | министерство сельского хозяйства и продовольствия Рязанской области | министерство сельского хозяйства и продовольствия Рязанской области | областной бюджет | 15 185,5 | 0,0 | 0,0 | 0,0 | 0,0 | 0,0 | 0,0 | 0,0 | 0,0 | 0,0 | 4 853,2 | 5 058,9 | 5 273,4 | |
| 3.6 | Субсидии на возмещение части процентной ставки по краткосрочным кредитам на проведение сезонных полевых работ | министерство сельского хозяйства и продовольствия Рязанской области | министерство сельского хозяйства и продовольствия Рязанской области | областной бюджет | 689 438,2438 | 0,0 | 0,0 | 0,0 | 79 806,119 | 44 783,73503 | 58 994,7828 | 56 488,11797 | 59 713,29717 | 65 209,29183 | 103 689,1 | 108 085,5 | 112 668,3 | |

| 1 | 2 | 3 | 4 | 5 | 9 | 7 | 8 | 9 | 10 | 11 | 12 | 13 | 14 | 15 | 16 | 17 | 18 | 19 |
|-----|--|---|---|--------------------|--------------|-----|-----|-----|-----|-----------|----------|--------------|--------------|--------------|----------|----------|----------|----|
| 3.7 | Оказание несвязанной поддержки сельскохозяйственным товаропроизводителям в области производства масличных культур и сахарной свеклы | министерство сельского хозяйства и продовольствия Рязанской области | министерство сельского хозяйства и продовольствия Рязанской области | областной бюджет | 426 938,12 | 0,0 | 0,0 | 0,0 | 0,0 | 37 391,74 | 44 070,4 | 50 048,92 | 50 048,91 | 66 040,45 | 57 314,7 | 59 744,9 | 62 278,1 | 19 |
| 3.8 | Субсидии на возмещение части затрат на проведение агротехнологических работ, повышение уровня экологической безопасности сельскохозяйственного производства, а также на повышение плодородия и качества почв | министерство сельского хозяйства и продовольствия Рязанской области | министерство сельского хозяйства и продовольствия Рязанской области | федеральный бюджет | 270 000,0 | - | - | - | - | - | - | 90 000,0 | 90 000,0 | 90 000,0 | 0,0 | 0,0 | 0,0 | |
| 3.9 | Предоставление грантов в форме субсидий научным и образовательным организациям на поддержку производства и (или) реализации сельскохозяйственной продукции собственного производства | министерство сельского хозяйства и продовольствия Рязанской области | министерство сельского хозяйства и продовольствия Рязанской области | федеральный бюджет | 1 500,0 | - | - | - | - | - | - | 500,0 | 500,0 | 500,0 | 0,0 | 0,0 | 0,0 | |
| | | | | областной бюджет | 244,6524 | - | - | - | - | - | - | 88,23529 | 88,23529 | 68,18182 | 0,0 | 0,0 | 0,0 | |
| | | | | областной бюджет | 44 037,43316 | - | - | - | - | - | - | 15 882,35294 | 15 882,35294 | 12 272,72728 | 0,0 | 0,0 | 0,0 | |



| 1 | 2 | 3 | 4 | 5 | 9 | 7 | 8 | 9 | 10 | 11 | 12 | 13 | 14 | 15 | 16 | 17 | 18 | 19 |
|---|--|---|---|----------------------------|-----------------|-----------|---------------|-------------|--------------|---------------|---------------|---------------|---------------|---------------|-----------|-----------|------------|----|
| | Итого по подпрограмме, в том числе: | | | | 2 505 803,53074 | 311 820,9 | 277 406,23823 | 285 468,331 | 165 787,5202 | 143 400,20341 | 142 571,48327 | 150 579,39092 | 150 313,67188 | 163 663,59183 | 228 441,3 | 238 127,1 | 248 223,8» | |
| | | | | федераль- ный бюджет | 4 322 229,54067 | 636 823,7 | 616 568,8 | 579 818,5 | 281 190,5868 | 325 004,36445 | 213 278,48942 | 226 000,0 | 206 218,3 | 207 194,9 | 329 221,0 | 343 180,1 | 357 730,8 | |
| | | | | | 6 828 033,07141 | 948 644,6 | 893 975,03823 | 865 286,831 | 446 978,107 | 468 404,56786 | 355 849,97269 | 376 579,39092 | 356 531,97188 | 370 858,49183 | 557 662,3 | 581 307,2 | 605 954,6 | |



Приложение № 2
к постановлению Правительства
Рязанской области
от 18.12.2019 № 410

«5. Система программных мероприятий

| № п/п | Программные мероприятия, обеспечивающие выполнение задачи | Главные распорядители | Исполнители | Источники финансирования | Объемы финансирования, тыс. руб. | | | | | | | | | | | Ожидаемый результат | | |
|-------|---|---|---|--------------------------|----------------------------------|-------------|-----------|-----------|-----------|-------------|---------------|-----------|-----------|-----------|-----------|---------------------|-----------|--|
| | | | | | всего | 2014 | 2015 | 2016 | 2017 | 2018 | 2019 | 2020 | 2021 | 2022 | 2023 | | 2024 | 2025 |
| 1 | 2 | 3 | 4 | 5 | 9 | 7 | 8 | 6 | 10 | 11 | 12 | 13 | 14 | 15 | 19 | 18 | 19 | 19 |
| 1. | Задача 1. Увеличение объемов производства продукции мясного и молочного животноводства на основе стабилизации и роста поголовья животных, птицы и увеличения их продуктивности за счет породного обновления стада, создания сбалансированной кормовой базы и перехода к новым технологиям их содержания и кормления, в том числе: | министерство сельского хозяйства и продовольствия Рязанской области | министерство сельского хозяйства и продовольствия Рязанской области | федеральный бюджет | 4 452 241,46719 | 1 055 923,1 | 155 551,4 | 149 196,2 | 273 764,3 | 319 242,055 | 370 826,01219 | 328 695,5 | 331 200,7 | 330 673,7 | 358 511,4 | 378 666,8 | 399 990,3 | производство скота и птицы на убой в хозяйствах всех категорий (в живом весе) 81,0 тыс. тонн; поголовье крупного рогатого скота специализированных мясных пород и помесного скота, полученного от скрещивания со специализированными мясными породами, в сельскохозяйственных организациях, крестьянских (фермерских) хозяйствах, включая индивидуальных |
| 1.1 | Субсидии на поддержку племенного животноводства | министерство сельского хозяйства и продовольствия Рязанской области | министерство сельского хозяйства и продовольствия Рязанской области | федеральный бюджет | 1 128 051,16719 | 88 230,8 | 61 600,0 | 14 700,0 | 45 400,0 | 110 937,155 | 159 022,31219 | 90 000,0 | 90 000,0 | 90 000,0 | 120 856,9 | 125 981,2 | 131 322,8 | |

| 1 | 2 | 3 | 4 | 5 | 6 | 7 | 8 | 9 | 10 | 11 | 12 | 13 | 14 | 15 | 16 | 17 | 18 | 19 |
|-----|--|--|--|---------------------|---------------|----------|-----------|----------|-----------|-------------|---------------|---------------|---------------|---------------|-----------|-----------|-----------|---|
| 1.2 | Субсидии на поддержку племенного крупного рогатого скота мясного направления | министер-ского сельского хозяйства и продо-вольствия Рязанской области | министер-ского сельского хозяйства и продо-вольствия Рязанской области | федераль-ный бюджет | 226 769,59314 | 28 000,0 | 35 468,48 | 2 500,0 | 2 389,474 | 19 577,145 | 28 062,76099 | 15 882,35294 | 15 882,35294 | 12 272,72727 | 21 327,7 | 22 232,0 | 23 174,6 | предпринимателей, 3,0 тыс. голов; численность товарного поголовья коров специализирован-ных мясных пород в сельскохозяй-ственных организациях, крестьянских (фермерских) хозяйствах, включая индивидуальных предпринимателей, 1,0 тыс. голов; |
| 1.3 | Субсидии на поддержку племенного крупного рогатого скота молочного направления | министер-ского сельского хозяйства и продо-вольствия Рязанской области | министер-ского сельского хозяйства и продо-вольствия Рязанской области | федераль-ный бюджет | 40 939,3 | 0,0 | 4 703,0 | 40 939,3 | 0,0 | 309 220,235 | 441 831,33178 | 336 692,23218 | 343 823,63619 | 277 293,49513 | 139 953,2 | 145 887,3 | 152 072,9 | производство молока в хозяйствах всех категорий 466,6 тыс. тонн; численность племенного условного маточного поголовья сельскохозяйствен-ных животных 27,0 тыс. условных голов |

| 1 | 2 | 3 | 4 | 5 | 6 | 7 | 8 | 9 | 10 | 11 | 12 | 13 | 14 | 15 | 16 | 17 | 18 | 19 |
|-----|---|---|---|--------------------|-------------|-----------|----------|----------|-------|-------|-------|---------|---------|---------|---------|---------|---------|---------|
| 1.4 | Субсидирование производства животноводческой продукции, в том числе: | министерство сельского хозяйства и продовольствия Рязанской области | министерство сельского хозяйства и продовольствия Рязанской области | федеральный бюджет | 1 061 277,5 | 967 692,3 | 48 412,9 | 45 172,3 | 600,0 | 700,0 | 740,0 | 1 040,0 | 1 040,0 | 1 040,0 | 0,0 | 0,0 | 1 218,7 | |
| | субсидирование производства и реализации молока | министерство сельского хозяйства и продовольствия Рязанской области | министерство сельского хозяйства и продовольствия Рязанской области | федеральный бюджет | 1 016 105,2 | 967 692,3 | 48 412,9 | 0,0 | 0,0 | 0,0 | 0,0 | 0,0 | 0,0 | 0,0 | 0,0 | 0,0 | 0,0 | |
| | субсидии на 1 килограмм реализованного и (или) отгруженного на собственную переработку молока | министерство сельского хозяйства и продовольствия Рязанской области | министерство сельского хозяйства и продовольствия Рязанской области | областной бюджет | 166 969,5 | 111 000,0 | 46 300,0 | 1 000,0 | 600,0 | 700,0 | 740,0 | 1 040,0 | 1 040,0 | 1 040,0 | 1 040,0 | 1 121,6 | 1 169,2 | 1 218,7 |
| | | министерство сельского хозяйства и продовольствия Рязанской области | министерство сельского хозяйства и продовольствия Рязанской области | федеральный бюджет | 45 172,3 | 0,0 | 0,0 | 45 172,3 | 0,0 | 0,0 | 0,0 | 0,0 | 0,0 | 0,0 | 0,0 | 0,0 | 0,0 | 0,0 |


| 1 | 2 | 3 | 4 | 5 | 9 | 7 | 8 | 6 | 10 | 11 | 12 | 13 | 14 | 15 | 16 | 17 | 18 | 19 |
|-----|--|--|--|----------------------------|---------------|-----|-----|----------|-------------|--------------|--------------|--------------|--------------|--------------|-----------|-----------|-----------|----|
| | | вольствия Рязанской области | вольствия Рязанской области | областной бюджет | 52 000,0 | 0,0 | 0,0 | 52 000,0 | 0,0 | 0,0 | 0,0 | 0,0 | 0,0 | 0,0 | 0,0 | 0,0 | 0,0 | 19 |
| 1.5 | Субсидии, направленные на повышение продуктивности в молочном скотоводстве | министер- ство сельского хозяйства и продо- вольствия Рязанской области | министер- ство сельского хозяйства и продо- вольствия Рязанской области | федераль- ный бюджет | 1 407 480,5 | 0,0 | 0,0 | 0,0 | 228 364,3 | 208 304,9 | 211 803,7 | 0,0 | 0,0 | 0,0 | 237 654,5 | 252 685,6 | 268 667,5 | |
| 1.6 | Субсидии на поддержку племенного коневодства | министер- ство сельского хозяйства и продо- вольствия Рязанской области | министер- ство сельского хозяйства и продо- вольствия Рязанской области | областной бюджет | 314 936,7877 | 0,0 | 0,0 | 0,0 | 106 857,476 | 36 759,68824 | 37 377,12353 | 0,0 | 0,0 | 0,0 | 41 939,0 | 44 591,6 | 47 411,9 | |
| | | | | | | 0,0 | 0,0 | 0,0 | 5 000,0 | 5 000,0 | 4 350,025 | 5 200,0 | 5 200,0 | 5 200,0 | 5 608,1 | 5 845,9 | 6 093,7 | |
| 1.7 | Субсидии на поддержку мясного направления крупного рогатого скота и птицы | министер- ство сельского хозяйства и продо- вольствия Рязанской области | министер- ство сельского хозяйства и продо- вольствия Рязанской области | областной бюджет | 207 991,31256 | 0,0 | 0,0 | 0,0 | 0,0 | 10 011,0 | 20 795,60314 | 27 795,60314 | 27 795,60314 | 27 795,60314 | 29 977,0 | 31 248,0 | 32 572,9 | |

| 1 | 2 | 3 | 4 | 5 | 6 | 7 | 8 | 9 | 10 | 11 | 12 | 13 | 14 | 15 | 16 | 17 | 18 | 19 |
|-----|---|---|---|--------------------|----------------|-------------|-------------|-------------|-----------|--------------|-------------|-------------|-------------|-------------|----------|----------|----------|--|
| 1.8 | Субсидии на возмещение части затрат на поддержку собственного производства молока | министерство сельского хозяйства и продовольствия Рязанской области | министерство сельского хозяйства и продовольствия Рязанской области | федеральный бюджет | 571 029,9 | - | - | - | - | - | - | 190 343,3 | 190 343,3 | 190 343,3 | 0,0 | 0,0 | 0,0 | |
| 1.9 | Субсидии на возмещение части затрат на обеспечение прироста сельскохозяйственной продукции собственного производства в рамках приоритетных подотраслей агропромышленного комплекса в области животноводства | министерство сельского хозяйства и продовольствия Рязанской области | министерство сельского хозяйства и продовольствия Рязанской области | федеральный бюджет | 149 540,0 | - | - | - | - | - | - | 48 352,2 | 50 857,4 | 50 330,4 | 0,0 | 0,0 | 0,0 | |
| 2. | Задача 2. Снижение рисков и повышение доходов сельскохозяйственных товаропроизводителей и перерабатывающих предприятий для ведения | министерство сельского хозяйства и продовольствия Рязанской области | министерство сельского хозяйства и продовольствия Рязанской области | федеральный бюджет | 24 370,81283 | - | - | - | - | - | - | 8 532,74118 | 8 974,83529 | 6 863,23636 | 0,0 | 0,0 | 0,0 | производство сыров и сырных продуктов 17,0 тыс. тонн; производство масла сливочного 2,6 тыс. тонн; |
| | | | | федеральный бюджет | 3 934 901,4285 | 1 205 680,0 | 1 265 600,0 | 1 292 040,0 | 65 831,11 | 10 468,00925 | 12 264,6047 | 14 000,0 | 14 000,0 | 14 000,0 | 13 108,9 | 13 664,7 | 14 244,1 | |

| 1 | 2 | 3 | 4 | 5 | 6 | 7 | 8 | 9 | 10 | 11 | 12 | 13 | 14 | 15 | 16 | 17 | 18 | 19 |
|-----|---|--|--|---------------------|---------------|---------------|-------------|-------------|--------------|---------------|-------------|-------------|-------------|-------------|---------|---------|---------|--|
| | рентабельного производства в области животноводства, в том числе: | области | области | областной бюджет | | | | | | | | | | | | | | приrost производственных мощностей по убою скота и его первичной переработке 16,0 тыс. тонн; |
| 2.1 | Субсидии на возмещение части процентной ставки по краткосрочным кредитам (займам) на развитие животноводства, переработки и реализации продукции животноводства | министер-ского сельского хозяйства и продо-вольствия Рязанской области | министер-ского сельского хозяйства и продо-вольствия Рязанской области | федераль-ный бюджет | 260 812,20569 | 288 035,705 | 224 620,0 | 210 426,2 | 24 916,203 | 1 847,29575 | 2 164,34201 | 2 470,58824 | 2 470,58824 | 1 909,09091 | 2 313,3 | 2 411,4 | 2 513,7 | Доля застрахованного поголовья сельскохозяйствен-ных животных в общем поголовье сельскохозяйствен-ных животных на уровне 40,9% |
| 2.2 | Субсидии на возмещение части процентной ставки по инвестиционным кредитам (займам) на развитие животноводства, переработки и развития инфраструктуры и логистического обеспечения рынков продукции животноводства | министер-ского сельского хозяйства и продо-вольствия Рязанской области | министер-ского сельского хозяйства и продо-вольствия Рязанской области | федераль-ный бюджет | 825 389,21929 | 825 389,21929 | 531 034,175 | 531 034,175 | 82 089,80469 | 370 554,52432 | 2 164,34201 | 2 470,58824 | 2 470,58824 | 1 909,09091 | 2 313,3 | 2 411,4 | 2 513,7 | |

| 1 | 2 | 3 | 4 | 5 | 6 | 7 | 8 | 9 | 10 | 11 | 12 | 13 | 14 | 15 | 16 | 17 | 18 | 19 |
|-----|--|---|---|---------------------|--------------|---------|---------|----------|--------------|--------------|-------------|-------------|-------------|----------|----------|----------|----------|----------|
| 2.3 | Субсидии на возмещение части процентной ставки по инвестиционным кредитам на строительство и реконструкцию объектов мясного скотоводства | министер-ство сельского хозяйства и продо-вольствия Рязанской области | министер-ство сельского хозяйства и продо-вольствия Рязанской области | федераль-ный бюджет | 1 414,2 | 0,0 | 0,0 | 1 414,2 | 0,0 | 0,0 | 0,0 | 0,0 | 0,0 | 0,0 | 0,0 | 0,0 | 0,0 | 0,0 |
| 2.4 | Субсидии на возмещение части затрат сельскохозяйственных товаропроизводителей на уплату страховой премии, начисленной по договору сельскохозяйственного страхования в области животноводства | министер-ство сельского хозяйства и продо-вольствия Рязанской области | министер-ство сельского хозяйства и продо-вольствия Рязанской области | федераль-ный бюджет | 128 825,6565 | 7 680,0 | 0,0 | 8 640,0 | 6 755,34255 | 10 468,00925 | 12 264,6047 | 14 000,0 | 14 000,0 | 14 000,0 | 14 000,0 | 13 108,9 | 13 664,7 | 14 244,1 |
| 2.5 | Субсидии на возмещение части процентной ставки по краткосрочным кредитам (займам) на развитие молочного скотоводства | министер-ство сельского хозяйства и продо-вольствия Рязанской области | министер-ство сельского хозяйства и продо-вольствия Рязанской области | федераль-ный бюджет | 66 521,24768 | 0,0 | 6 266,5 | 41 000,0 | 19 254,74768 | 1 847,29575 | 2 164,34201 | 2 470,58824 | 2 470,58824 | 0,0 | 0,0 | 2 313,3 | 2 411,4 | 2 513,7 |
| | | | | областной бюджет | 29 566,9196 | 198,6 | 0,0 | 1 000,0 | 10 268,01445 | 1 847,29575 | 2 164,34201 | 2 470,58824 | 2 470,58824 | 0,0 | 0,0 | 2 313,3 | 2 411,4 | 2 513,7 |
| | | | | областной бюджет | 10 820,319 | 0,0 | 1 205,0 | 6 748,0 | 2 867,319 | 0,0 | 0,0 | 0,0 | 0,0 | 0,0 | 0,0 | 0,0 | 0,0 | 0,0 |
| | | | | федераль-ный бюджет | 66 521,24768 | 0,0 | 6 266,5 | 41 000,0 | 19 254,74768 | 0,0 | 0,0 | 0,0 | 0,0 | 0,0 | 0,0 | 0,0 | 0,0 | 0,0 |
| | | | | областной бюджет | 10 820,319 | 0,0 | 1 205,0 | 6 748,0 | 2 867,319 | 0,0 | 0,0 | 0,0 | 0,0 | 0,0 | 0,0 | 0,0 | 0,0 | 0,0 |

| 1 | 2 | 3 | 4 | 5 | 9 | 7 | 8 | 6 | 10 | 11 | 12 | 13 | 14 | 15 | 16 | 17 | 18 | 19 |
|-----|---|---|---|---------------------|------------------|-------------|---------------|-----------------|---------------|---------------|---------------|--------------|---------------|---------------|-----------|-----------|------------|----|
| 2.6 | Субсидии на возмещение части процентной ставки по инвестиционным кредитам (займам) на строительство и реконструкцию объектов для молочного скотоводства | министер-ство сельского хозяйства и продо-вольствия Рязанской области | министер-ство сельского хозяйства и продо-вольствия Рязанской области | федераль-ный бюджет | 967 520,2 | 0,0 | 241 920,2 | 725 600,0 | 0,0 | 0,0 | 0,0 | 0,0 | 0,0 | 0,0 | 0,0 | 0,0 | 0,0 | 19 |
| | | | | областной бюджет | 171 248,707 | 0,0 | 37 710,705 | 133 538,002 | 0,0 | 0,0 | 0,0 | 0,0 | 0,0 | 0,0 | 0,0 | 0,0 | 0,0 | |
| | Итого по подпрограмме, в том числе: | | | | 12 663 699,11235 | 2 634 127,9 | 1 795 658,585 | 1 786 048,40569 | 616 876,611 | 329 710,06425 | 383 090,61689 | 342 695,5 | 345 200,7 | 344 673,7 | 371 620,3 | 392 331,5 | 414 234,4 | |
| | | | | федераль-ный бюджет | 8 387 142,89569 | 2 261 603,1 | 1 421 151,4 | 1 441 236,2 | 339 595,41455 | 329 710,06425 | 383 090,61689 | 342 695,5 | 345 200,7 | 344 673,7 | 371 620,3 | 392 331,5 | 414 234,4 | |
| | | | | | 4 276 556,21666 | 372 524,8 | 374 507,185 | 344 812,20569 | 277 281,19645 | 383 115,36399 | 535 321,18645 | 431 203,5118 | 438 777,00992 | 358 330,05736 | 242 239,9 | 253 385,4 | 265 058,4» | |



«5. Система программных мероприятий

| № п/п | Программные мероприятия, обеспечивающие выполнение задачи | Главные распорядители | Исполнители | Источники финансирования | Объемы финансирования, тыс. руб. | | | | | | | | | | | | Ожидаемый результат | | | | |
|-------|--|---|---|--------------------------|----------------------------------|----------|-----------|----------|-------------|-----------|-----------|----------|----------|----------|----------|------|---------------------|-----|--|-----|-----|
| | | | | | в том числе по годам | | | | | | | | | | | | | | | | |
| | | | | | 2014 | 2015 | 2016 | 2017 | 2018 | 2019 | 2020 | 2021 | 2022 | 2023 | 2024 | 2025 | | | | | |
| 1 | 2 | 3 | 4 | 5 | 9 | 7 | 8 | 6 | 10 | 11 | 12 | 13 | 14 | 15 | 16 | 17 | 18 | 19 | объем субсидируемых кредитов МФХ 5,0 млн. руб. | | |
| 1.1 | Задача 1. Обеспечение доступа МФХ к субсидируемым кредитам банков и займам сельскохозяйственных потребительских кредитных кооперативов, в том числе: | министерство сельского хозяйства и продовольствия Рязанской области | министерство сельского хозяйства и продовольствия Рязанской области | федеральный бюджет | 69 273,3137 | 21 352,9 | 22 323,5 | 23 294,1 | 1 000,0 | 128,79209 | 600,51565 | 51,0756 | 17,64706 | 17,64706 | 13,63636 | 0,0 | 0,0 | 0,0 | | 0,0 | 0,0 |
| 1.1 | Субсидии на возмещение части процентной ставки по долгосрочным, среднесрочным и краткосрочным кредитам, взятым малыми формами хозяйствования | министерство сельского хозяйства и продовольствия Рязанской области | министерство сельского хозяйства и продовольствия Рязанской области | федеральный бюджет | 4 742,26552 | 2 000,0 | 1 407,494 | 1 000,0 | 128,79209 | 105,97335 | 51,0756 | 17,64706 | 17,64706 | 13,63636 | 100,0 | 0,0 | 0,0 | 0,0 | 0,0 | 0,0 | 0,0 |
| | | | | | 69 273,3137 | 21 352,9 | 22 323,5 | 23 294,1 | 1 112,86965 | 600,51565 | 289,4284 | 100,0 | 17,64706 | 100,0 | 13,63636 | 0,0 | 0,0 | 0,0 | 0,0 | 0,0 | 0,0 |



| 1 | 2 | 3 | 4 | 5 | 6 | 7 | 8 | 9 | 10 | 11 | 12 | 13 | 14 | 15 | 16 | 17 | 18 | 19 |
|-----|---|---|---|--|-------------------|------------------|-------------------|------------|------------|------------|------------|------------|------------|------------|------------|------------|------------|---|
| 2. | Задача 2. Обеспечение условий для ведения производственной деятельности крестьянских (фермерских) хозяйств, включая индивидуальных предпринимателей, занимающихся сельскохозяйственным производством, в том числе: | министерство сельского хозяйства и продовольствия Рязанской области | министерство сельского хозяйства и продовольствия Рязанской области | федеральный бюджет областной бюджет | 4 683,7 524,98 | 2 289,8 286,2 | 2 393,9 238,78 | 0,0 0,0 | 0,0 0,0 | 0,0 0,0 | 0,0 0,0 | 0,0 0,0 | 0,0 0,0 | 0,0 0,0 | 0,0 0,0 | 0,0 0,0 | 0,0 0,0 | площадь земельных участков, оформленных в собственность крестьянскими (фермерскими) хозяйствами, 5,4 тыс. га |
| 2.1 | Субсидии на возмещение части затрат крестьянских (фермерских) хозяйств, включая индивидуальных предпринимателей, при оформлении в собственность используемых ими земельных участков из сельскохозяйственного назначения | министерство сельского хозяйства и продовольствия Рязанской области | министерство сельского хозяйства и продовольствия Рязанской области | федеральный бюджет областной бюджет | 4 683,7 524,98 | 2 289,8 286,2 | 2 393,9 238,8 | 0,0 0,0 | 0,0 0,0 | 0,0 0,0 | 0,0 0,0 | 0,0 0,0 | 0,0 0,0 | 0,0 0,0 | 0,0 0,0 | 0,0 0,0 | 0,0 0,0 | количество крестьянских (фермерских) хозяйств, осуществивших проекты по развитию семейных животноводческих ферм с помощью |
| 3. | Задача 3. Обеспечение условий для создания новых и модернизации существующих животноводческих ферм на базе крестьянских | министерство сельского хозяйства и продовольствия | министерство сельского хозяйства и продовольствия | федеральный бюджет | 176 882,42 | 0,0 | 27 700,0 | 14 200,0 | 44 640,0 | 61 327,5 | 29 014,92 | 0,0 | 0,0 | 0,0 | 0,0 | 0,0 | 0,0 | |

| 1 | 2 | 3 | 4 | 5 | 9 | 7 | 8 | 9 | 10 | 11 | 12 | 13 | 14 | 15 | 16 | 17 | 18 | 19 |
|-----|---|---|---|--------------------|------------|-----|----------|----------|-----------|----------|-----------|-----|-----|-----|-----|-----|-----|---|
| | (фермерских) хозяйств, в том числе: | Рязанской области | Рязанской области | областной бюджет | 32 286,254 | 0,0 | 8 000,0 | 5 994,0 | 2 349,474 | 10 822,5 | 5 120,28 | 0,0 | 0,0 | 0,0 | 0,0 | 0,0 | 0,0 | государственной поддержки, 15 единиц; количество созданных рабочих мест на семейных животноводческих фермах 54 человека; прирост объема сельскохозяйственной продукции, произведенной индивидуальными предпринимателями и крестьянскими (фермерскими) хозяйствами, получившими средства государственной поддержки, 10% к году, предшествующему году предоставления субсидии |
| 3.1 | Предоставление грантов на развитие семейных животноводческих ферм | министерства сельского хозяйства и продовольствия Рязанской области | министерства сельского хозяйства и продовольствия Рязанской области | федеральный бюджет | 176 882,42 | 0,0 | 27 700,0 | 14 200,0 | 44 640,0 | 61 327,5 | 29 014,92 | 0,0 | 0,0 | 0,0 | 0,0 | 0,0 | 0,0 | количество крестьянских (фермерских) хозяйств, осуществивших проекты по созданию и развитию своих крестьянских (фермерских) хозяйств с помощью государственной |
| 4. | Задача 4. Обеспечение условий для создания и поддержки начинающих фермерских хозяйств, в том числе: | министерства сельского хозяйства и продовольствия Рязанской области | министерства сельского хозяйства и продовольствия Рязанской области | федеральный бюджет | 32 286,254 | 0,0 | 8 000,0 | 5 994,0 | 2 349,474 | 10 822,5 | 5 120,28 | 0,0 | 0,0 | 0,0 | 0,0 | 0,0 | 0,0 | количество крестьянских (фермерских) хозяйств, осуществивших проекты по созданию и развитию своих крестьянских (фермерских) хозяйств с помощью государственной |

| 1 | 2 | 3 | 4 | 5 | 6 | 7 | 8 | 9 | 10 | 11 | 12 | 13 | 14 | 15 | 16 | 17 | 18 | 19 |
|-----|---|---|---|--------------------|---------------|-----|----------|---------|-----------|--------------|--------------|--------------|--------------|-------------|----------|----------|----------|--|
| | | | | областной бюджет | 69 755,58741 | 0,0 | 14 742,0 | 3 006,0 | 1 210,5 | 8 293,03335 | 4 943,31976 | 10 138,28824 | 10 138,28824 | 7 834,13182 | 3 150,0 | 3 150,0 | 3 150,0 | поддержка, 51 единица; количество созданных постоянных рабочих мест в крестьянских (фермерских) хозяйствах (фермерских) хозяйствах 162 человека; прирост объема сельскохозяйственной продукции, произведенной индивидуальными предпринимателями и крестьянскими (фермерскими) хозяйствами, получившими средства государственной поддержки, 10% к году, предоставляемому году предоставления субсидий |
| 4.1 | Предоставление грантов на создание и развитие крестьянских (фермерских) хозяйств и (или) одновременной помощи на бытовое обустройство начинающим фермерам | министерство сельского хозяйства и продовольствия Рязанской области | министерство сельского хозяйства и продовольствия Рязанской области | федеральный бюджет | 14 900,0 | 0,0 | 6 900,0 | 8 000,0 | 0,0 | 0,0 | 0,0 | 0,0 | 0,0 | 0,0 | 0,0 | 0,0 | 0,0 | сельскохозяйственной продукции, произведенной индивидуальными предпринимателями и крестьянскими (фермерскими) хозяйствами, получившими средства государственной поддержки, 10% к году, предоставляемому году предоставления субсидий |
| 4.2 | Предоставление грантов на поддержку начинающих фермеров | министерство сельского хозяйства и продовольствия Рязанской области | министерство сельского хозяйства и продовольствия Рязанской области | федеральный бюджет | 323 906,90094 | 0,0 | 14 742,0 | 3 006,0 | 23 000,0 | 46 993,85565 | 28 012,14529 | 57 450,3 | 57 450,3 | 57 450,3 | 17 850,0 | 17 850,0 | 17 850,0 | сельскохозяйственной продукции, произведенной индивидуальными предпринимателями и крестьянскими (фермерскими) хозяйствами, получившими средства государственной поддержки, 10% к году, предоставляемому году предоставления субсидий |
| 5. | Задача 5. Создание условий для увеличения количества субъектов малого предпринимательства и | министерство сельского хозяйства и продовольствия Рязанской области | министерство сельского хозяйства и продовольствия Рязанской области | областной бюджет | 52 007,58741 | 0,0 | 0,0 | 0,0 | 1 210,526 | 8 293,03335 | 4 943,31976 | 10 138,28824 | 10 138,28824 | 7 834,13182 | 3 150,0 | 3 150,0 | 3 150,0 | создание не менее 7 новых постоянных рабочих мест в сельскохозяйственных потребительских |

| 1 | 2 | 3 | 4 | 5 | 6 | 7 | 8 | 9 | 10 | 11 | 12 | 13 | 14 | 15 | 16 | 17 | 18 | 19 |
|-----|---|---|---|--------------------|-------------|-----|-----|-----|-----|-----|-----------|-----------|-----------|-------------|----------|----------|-------|---|
| | модернизация материально-технической базы сельскохозяйственных потребительских кооперативов, в том числе: | волевия Рязанской области | волевия Рязанской области | областной бюджет | 865,90909 | 0,0 | 0,0 | 0,0 | 0,0 | 0,0 | 0,0 | 150,0 | 150,0 | 115,90909 | 150,0 | 150,0 | 150,0 | кооперативах, получивших средства грантовой поддержки для развития материально-технической базы; прирост объема сельскохозяйственной продукции, реализованной сельскохозяйственными потребительскими кооперативами, полученными средствами грантовой поддержки, 10% к году, предоставляемому году предоставления субсидий |
| 5.1 | Предоставление грантов на развитие материально-технической базы сельскохозяйственных потребительских кооперативов | министерство сельского хозяйства и продовольствия Рязанской области | министерство сельского хозяйства и продовольствия Рязанской области | федеральный бюджет | 5 100,0 | 0,0 | 0,0 | 0,0 | 0,0 | 0,0 | 0,0 | 850,0 | 850,0 | 850,0 | 850,0 | 850,0 | 850,0 | реализованной сельскохозяйственными кооперативами, полученными средствами грантовой поддержки, 10% к году, предоставляемому году предоставления субсидий |
| 6. | Задача 6. Реализация регионального проекта «Создание системы поддержки фермеров и развитие сельской кооперации в Рязанской области», направленного на достижение результатов реализации федерального проекта «Создание системы поддержки фермеров и развитие сельской кооперации», в том числе: | министерство сельского хозяйства и продовольствия Рязанской области | министерство сельского хозяйства и продовольствия Рязанской области | федеральный бюджет | 170 950,2 | - | - | - | - | - | 15 406,1 | 17 416,5 | 25 391,4 | 35 798,3 | 37 460,0 | 39 477,9 | - | количество крестьянских (фермерских) хозяйств и сельскохозяйственных потребительских кооперативов, получивших государственную поддержку, в том числе в рамках федерального проекта «Создание системы поддержки фермеров и развитие сельской кооперации», 52 единицы к концу 2024 года |
| | | | | областной бюджет | 5 287,09691 | - | - | - | - | - | 476,47732 | 538,65464 | 785,30103 | 1 107,16392 | 1 158,6 | 1 220,9 | - | |

| 1 | 2 | 3 | 4 | 5 | 6 | 7 | 8 | 9 | 10 | 11 | 12 | 13 | 14 | 15 | 16 | 17 | 18 | 19 |
|-----|--|---|---|--------------------|---------------|---|---|---|----|----|-----------|--------------|--------------|-------------|----------|----------|----|----|
| 6.1 | Предоставление гранта «Агростартап» крестьянским (фермерским) хозяйствам на конкурсной основе | министерство сельского хозяйства и продовольствия Рязанской области | министерство сельского хозяйства и продовольствия Рязанской области | федеральный бюджет | 133 286,98712 | - | - | - | - | - | 15 406,1 | 11 260,22208 | 19 644,26504 | 28 067,6 | 28 051,8 | 30 857,0 | - | 19 |
| | | | | областной бюджет* | 4 122,25011 | - | - | - | - | - | 476,47732 | 348,25429 | 607,55458 | 868,06392 | 867,6 | 954,3 | - | |
| 6.2 | Субсидии сельскохозяйственным потребителям на возмещение части затрат, понесенных в текущем финансовом году | министерство сельского хозяйства и продовольствия Рязанской области | министерство сельского хозяйства и продовольствия Рязанской области | федеральный бюджет | 22 663,21288 | - | - | - | - | - | 0,0 | 3 156,27792 | 2 747,13496 | 4 730,70000 | 6 408,2 | 5 620,9 | - | |
| | | | | областной бюджет* | 700,87978 | - | - | - | - | - | 0,0 | 97,61684 | 84,96294 | 146,30000 | 198,2 | 173,8 | - | |
| 6.3 | Субсидии центру компетенций в сфере сельскохозяйственной кооперации и поддержки фермеров на финансирование затрат, связанных с осуществлением текущей деятельности | министерство сельского хозяйства и продовольствия Рязанской области | министерство сельского хозяйства и продовольствия Рязанской области | федеральный бюджет | 15 000,0 | - | - | - | - | - | 0,0 | 3 000,0 | 3 000,0 | 3 000,0 | 3 000,0 | 3 000,0 | - | |
| | | | | областной бюджет* | 463,96702 | - | - | - | - | - | 0,0 | 92,78351 | 92,78351 | 92,8 | 92,8 | 92,8 | - | |

| 1 | 2 | 3 | 4 | 5 | 6 | 7 | 8 | 9 | 10 | 11 | 12 | 13 | 14 | 15 | 16 | 17 | 18 | 19 |
|-----|--|---|---|---------------------|-----------------|----------|------------|----------|--------------|-------------|--------------|---------------|---------------|---------------|-----------|-----------|-----------|--|
| 7. | Задача 7. Обеспечение условий для развития семейных ферм, в том числе: | министер-ство сельского хозяйства и продо-вольствия Рязанской области | министер-ство сельского хозяйства и продо-вольствия Рязанской области | федераль-ный бюджет | 330 159,3 | - | - | - | - | - | - | 40 800,0 | 40 800,0 | 40 800,0 | 69 253,1 | 69 253,1 | 69 253,1 | количество крестьянских (фермерских) хозяйств, осуществляющих проекты создания и развития семейных ферм с помощью грантовой поддержки, 18 единиц |
| 7.1 | Предоставление грантов на развитие семейных ферм | министер-ство сельского хозяйства и продо-вольствия Рязанской области | министер-ство сельского хозяйства и продо-вольствия Рязанской области | федераль-ный бюджет | 330 159,3 | - | - | - | - | - | - | 40 800,0 | 40 800,0 | 40 800,0 | 69 253,1 | 69 253,1 | 69 253,1 | |
| | Итого по подпрограмме, в том числе: | | | областной бюджет | 56 626,93636 | - | - | - | - | - | - | 7 200,0 | 7 200,0 | 5 563,63636 | 12 221,1 | 12 221,1 | 12 221,1 | |
| | | | | областной бюджет | 56 626,93636 | - | - | - | - | - | - | 7 200,0 | 7 200,0 | 5 563,63636 | 12 221,1 | 12 221,1 | 12 221,1 | |
| | | | | | 1 265 944,86393 | 25 928,9 | 83 705,674 | 55 494,1 | 72 441,66174 | 128 143,378 | 83 313,74637 | 134 661,38994 | 142 882,93633 | 149 633,07755 | 142 092,8 | 144 173,0 | 103 474,2 | |

| 1 | 2 | 3 | 4 | 5 | 6 | 7 | 8 | 9 | 10 | 11 | 12 | 13 | 14 | 15 | 16 | 17 | 18 | 19 |
|---|---|---|---|--------------------|-----------------|----------|------------|----------|-------------|-------------|--------------|--------------|--------------|--------------|-----------|-----------|----------|----|
| | | | | федеральный бюджет | 1 095 855,83464 | 23 642,7 | 59 317,4 | 45 494,1 | 3 688,79209 | 19 221,5067 | 10 591,15268 | 18 044,58994 | 18 291,23633 | 14 634,47755 | 125 413,1 | 127 431,0 | 87 953,1 | |
| | | | | областной бюджет | | 2 286,2 | 24 388,274 | 10 000,0 | | | | | | | 16 679,7 | 16 742,0 | 15 521,1 | |

* Софинансирование в рамках ответственного федерального проекта.».



Приложение № 4
к постановлению Правительства
Рязанской области
от 18.12.2019 № 410

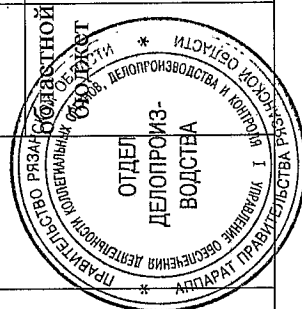
«5. Система программных мероприятий

| № п/п | Программные мероприятия, обеспечивающие выполнение задачи | Главные распорядители | Исполнители | Источник финансирования | Объемы финансирования, тыс. руб. | | | | | | | | | | | Ожидаемый результат | | | |
|-------|--|---|---|-------------------------|----------------------------------|------|-----------|----------|----------|---------------|-------------|---------------|--------------|---------------|-----------|---------------------|-----------|---|--|
| | | | | | в том числе по годам | | | | | | | | | | | | | | |
| | | | | | 2014 | 2015 | 2016 | 2017 | 2018 | 2019 | 2020 | 2021 | 2022 | 2023 | 2024 | | 2025 | | |
| 1 | 2 | 3 | 4 | 5 | 9 | 7 | 8 | 6 | 10 | 11 | 12 | 13 | 14 | 15 | 16 | 17 | 18 | 19 | |
| 1.1 | Задача 1. Создание и модернизация объектов агропромышленного комплекса, стимулирование приобретения сельскохозяйственными товаропроизводителями высокотехнологичных машин и оборудования, в том числе: | министерство сельского хозяйства и продовольствия Рязанской области | министерство сельского хозяйства и продовольствия Рязанской области | федеральный бюджет | 991 493,4 | 0,0 | 180 500,0 | 51 300,0 | 52 500,0 | 0,0 | 707 193,4 | 100 885,96523 | 98 496,16538 | 132 190,15635 | 159 783,4 | 191 159,0 | 157 762,6 | приобретение сельскохозяйственными товаропроизводителями новой техники на сумму 4054,5 млн. руб.; капитальные вложения на создание и модернизацию объектов агропромышленного комплекса в сумме 3,298 млрд. руб. | |
| 1.1 | Субсидии сельскохозяйственным товаропроизводителям на возмещение части затрат на обеспечение технической и технологической модернизации сельскохозяйственного производства | министерство сельского хозяйства и продовольствия Рязанской области | министерство сельского хозяйства и продовольствия Рязанской области | областной бюджет | 831 757,98188 | 0,0 | 0,0 | 0,0 | 3 547,5 | 100 604,08245 | 152 022,928 | 100 885,96523 | 98 496,16538 | 132 190,15635 | 159 783,4 | 191 159,0 | 157 762,6 | | |

| 1 | 2 | 3 | 4 | 5 | 6 | 7 | 8 | 9 | 10 | 11 | 12 | 13 | 14 | 15 | 16 | 17 | 18 | 19 |
|-----|---|---|---|---------------------|---------------|-----|-----------|-----------|----------|--------------|------------|--------------|-------------|--------------|----------|----------|----------|----|
| 1.2 | Субсидии на возмещение части прямых понесенных затрат на создание и модернизацию объектов картофелехранилищ и овощехранилищ | министер-ство сельского хозяйства и продо-вольствия Рязанской области | министер-ство сельского хозяйства и продо-вольствия Рязанской области | федераль-ный бюджет | 111 400,0 | 0,0 | 47 500,0 | 11 400,0 | 52 500,0 | 0,0 | 0,0 | 0,0 | 0,0 | 0,0 | 0,0 | 0,0 | 0,0 | |
| 1.3 | Субсидии на возмещение части прямых понесенных затрат на создание и модернизацию объектов животноводческих комплексов молочного направления (молочных ферм) | министер-ство сельского хозяйства и продо-вольствия Рязанской области | министер-ство сельского хозяйства и продо-вольствия Рязанской области | федераль-ный бюджет | 880 093,4 | 0,0 | 133 000,0 | 39 900,0 | 0,0 | 0,0 | 707 193,4 | 0,0 | 0,00 | 0,0 | 0,0 | 0,0 | 0,0 | |
| 1.4 | Субсидии на возмещение части прямых понесенных затрат на создание и модернизацию объектов селекционно-генетических центров в животноводстве и селекционно-семеноводческих центров в растениеводстве | министер-ство сельского хозяйства и продо-вольствия Рязанской области | министер-ство сельского хозяйства и продо-вольствия Рязанской области | областной бюджет | 246 943,33853 | 0,0 | 6 300,0 | 4 497,023 | 0,0 | 26 385,71745 | 56 575,472 | 18 672,26523 | 6 909,43494 | 40 603,42591 | 33 000,0 | 44 000,0 | 10 000,0 | |
| | | | | областной бюджет | 20 000,0 | 0,0 | 0,0 | 0,0 | 0,0 | 0,0 | 0,0 | 0,0 | 0,00 | 0,00 | 0,0 | 10 000,0 | 10 000,0 | |

| 1 | 2 | 3 | 4 | 5 | 6 | 7 | 8 | 9 | 10 | 11 | 12 | 13 | 14 | 15 | 16 | 17 | 18 | 19 |
|-----|--|---|---|---------------------|-----|-----|-----|---------------|---------------|---------------|-------------|------------|-----------|-----------|-----------|----------|----------|---|
| 1.5 | Субсидии на возмещение части прямых понесенных затрат на создание и модернизацию объектов плодохранилищ, а также приобретение техники и оборудования на цели предоставления субсидий | министер-ство сельского хозяйства и продо-вольствия Рязанской области | министер-ство сельского хозяйства и продо-вольствия Рязанской области | областной бюджет | 0,0 | 0,0 | 0,0 | 5 660,0 | 660,0 | 0,0 | 0,0 | 0,0 | 0,0 | 0,0 | 0,0 | 5 000,0 | 0,0 | |
| 2. | Задача 2. Поддержание финансовой устойчивости инвестиционных проектов, реализуемых в агропромышленном комплексе, в том числе: | министер-ство сельского хозяйства и продо-вольствия Рязанской области | министер-ство сельского хозяйства и продо-вольствия Рязанской области | федераль-ный бюджет | 0,0 | 0,0 | 0,0 | 3 066 743,0 | 871 896,8 | 750 681,2 | 474 226,0 | 356 574,4 | 244 018,7 | 142 164,3 | 125 338,7 | 69 332,7 | 32 510,2 | доведение остатка ссудной задолженности по субсидируемым кредитам, привлеченным на реализацию инвестиционных проектов в АПК, до 174,5 млн. руб. |
| 2.1 | Субсидии на возмещение части процентной ставки по инвестиционным кредитам (займам) в агропромышленном комплексе | министер-ство сельского хозяйства и продо-вольствия Рязанской области | министер-ство сельского хозяйства и продо-вольствия Рязанской области | федераль-ный бюджет | 0,0 | 0,0 | 0,0 | 885 114,95371 | 242 125,34626 | 174 847,54445 | 144 116,133 | 118 493,78 | 92 653,25 | 50 360,40 | 34 532,1 | 19 052,6 | 8 933,8 | |
| | | | | областной бюджет | 0,0 | 0,0 | 0,0 | 1 191 896,8 | 871 896,8 | 320 000,0 | 0,0 | 0,0 | 0,0 | 0,0 | 0,0 | 0,0 | 0,0 | |
| | | | | областной бюджет | 0,0 | 0,0 | 0,0 | 298 595,9345 | 242 125,34626 | 56 470,58824 | 0,0 | 0,0 | 0,0 | 0,0 | 0,0 | 0,0 | 0,0 | |

| 1 | 2 | 3 | 4 | 5 | 6 | 7 | 8 | 9 | 10 | 11 | 12 | 13 | 14 | 15 | 16 | 17 | 18 | 19 |
|-----|--|---|---|---------------------|-----------------|-----|-----------|------------|-----------------|----------------|-----------------|---------------|---------------|---------------|-----------|-----------|------------|----|
| 2.2 | Субсидии на возмещение части затрат на уплату процентов по инвестиционным кредитам (займам) в агропромышленном комплексе | министер-ство сельского хозяйства и продо-вольствия Рязанской области | министер-ство сельского хозяйства и продо-вольствия Рязанской области | федераль-ный бюджет | 1 874 846,2 | 0,0 | 0,0 | 0,0 | 0,0 | 430 681,2 | 474 226,0 | 356 574,4 | 244 018,7 | 50 360,4 | 125 338,7 | 69 332,7 | 32 510,2 | |
| | Итого по подпрограмме, в том числе: | | | областной бюджет | 586 519,01921 | 0,0 | 0,0 | 0,0 | 1 170 069,64626 | 118 376,95621 | 1 44 116,133 | 118 493,78 | 92 653,25 | 324 714,85635 | 319 654,2 | 279 544,3 | 199 206,6 | |
| | | | | федераль-ный бюджет | 6 057 400,17412 | 0,0 | 188 600,0 | 60 797,023 | 924 396,8 | 1 026 132,8269 | 1 477 558,46100 | 575 954,14523 | 435 168,11538 | 324 714,85635 | 319 654,2 | 279 544,3 | 199 206,6 | |
| | | | | областной бюджет | 4 058 236,4 | 0,0 | 180 500,0 | 51 300,0 | 924 396,8 | 750 681,2 | 1 181 419,4 | 356 574,4 | 244 018,7 | 324 714,85635 | 125 338,7 | 69 332,7 | 32 510,2 | |
| | | | | | 1 999 163,77412 | 0,0 | 8 100,0 | 9 497,023 | 245 672,84626 | 275 451,6269 | 296 139,061 | 219 379,74523 | 191 149,41538 | 182 550,55635 | 194 315,5 | 210 211,6 | 166 696,4» | |



«5. Система программных мероприятий»

| № п/п | Программные мероприятия, обеспечивающие выполнение задачи | Главные распорядители | Исполнители | Источник финансирования | Объемы финансирования, тыс. руб. | | | | | | | | | | | Ожидаемый результат | | | |
|-------|--|---|---|-------------------------|----------------------------------|------|------|------|------|------|------|---------|---------|---------|---------|---------------------|---------|---------|---|
| | | | | | в том числе по годам | | | | | | | | | | | | | | |
| | | | | | 2014 | 2015 | 2016 | 2017 | 2018 | 2019 | 2020 | 2021 | 2022 | 2023 | 2024 | | 2025 | | |
| 1 | 2 | 3 | 4 | 5 | 6 | 7 | 8 | 9 | 10 | 11 | 12 | 13 | 14 | 15 | 16 | 17 | 18 | 19 | |
| 1. | Задача 1. Поддержка в агропромышленном комплексе Рязанской области научных исследований, информационно-консультационной службы, системы рыночной информации, технического обслуживания их деятельности, в том числе: | министерство сельского хозяйства и продовольствия Рязанской области | министерство сельского хозяйства и продовольствия Рязанской области | областной бюджет | 15 000,0 | 0,0 | 0,0 | 0,0 | 0,0 | 0,0 | 0,0 | 2 500,0 | 2 500,0 | 2 500,0 | 2 500,0 | 2 500,0 | 2 500,0 | 2 500,0 | объем производства элитных семян отечественных сортов сельскохозяйственных растений ежегодно не менее 1,0 тыс. тонн |
| 1.1 | Субсидирование научного обеспечения АПК | министерство сельского хозяйства и продовольствия Рязанской области | министерство сельского хозяйства и продовольствия Рязанской области | областной бюджет | 15 000,0 | 0,0 | 0,0 | 0,0 | 0,0 | 0,0 | 0,0 | 2 500,0 | 2 500,0 | 2 500,0 | 2 500,0 | 2 500,0 | 2 500,0 | 2 500,0 | |



| 1 | 2 | 3 | 4 | 5 | 6 | 7 | 8 | 9 | 10 | 11 | 12 | 13 | 14 | 15 | 16 | 17 | 18 | 19 |
|-----------------------|---|---|---|------------------|---------------|----------|----------|----------|-----------|---------|------------|------------|--------------|--------------|----------|----------|-----------|--|
| 2 | Задача 2. Формирование кадрового потенциала агропромышленного комплекса Рязанской области, в том числе: | министер-ство сельского хозяйства и продо-вольствия Рязанской области | министер-ство сельского хозяйства и продо-вольствия Рязанской области | областной бюджет | 170 098,30599 | 11 200,0 | 11 100,0 | 12 810,0 | 10 569,53 | 9 530,0 | 7 425,3225 | 18 684,634 | 19 312,01936 | 19 964,50013 | 20 780,1 | 21 491,3 | 22 230,9» | количество молодых специалистов в агропромышленном комплексе, получающих единовременные и ежемесячные пособия, 47 человек; |
| 2.1 | Государственная поддержка молодых специалистов агропромышленного комплекса (единовременные пособия и ежемесячные пособия) | министер-ство сельского хозяйства и продо-вольствия Рязанской области | министер-ство сельского хозяйства и продо-вольствия Рязанской области | областной бюджет | 167 011,40599 | 11 200,0 | 11 100,0 | 12 810,0 | 10 569,53 | 9 530,0 | 7 338,4225 | 15 684,634 | 16 312,01936 | 16 964,50013 | 17 780,1 | 18 491,3 | 19 230,9 | количество прошедших переподготовку и повышение квалификации кадров |
| 2.2 | Субсидии на переподготовку и повышение квалификации кадров агропромышленного комплекса | министер-ство сельского хозяйства и продо-вольствия Рязанской области | министер-ство сельского хозяйства и продо-вольствия Рязанской области | областной бюджет | 3 086,9 | - | - | - | - | - | 86,9 | 500,0 | 500,0 | 500,0 | 500,0 | 500,0 | 500,0 | агропромышленного комплекса Рязанской области на базе образовательных организаций ежегодно не менее 50 человек |
| Итого по подпрограмме | | | | | 185 098,30599 | 11 200,0 | 11 100,0 | 12 810,0 | 10 569,53 | 9 530,0 | 7 425,3225 | 18 684,634 | 19 312,01936 | 19 964,50013 | 20 780,1 | 21 491,3 | 22 230,9» | |



«5. Система программных мероприятий»

| № п/п | Программные мероприятия, обеспечивающие выполнение задачи | Главные распорядители | Исполнители | Источник финансирования | Объемы финансирования, тыс. руб. | | | | | | | | | | | Ожидаемый результат | | | |
|-------|---|---|---|-------------------------|----------------------------------|----------|----------|----------|---------|----------|-------------|-------------|-----------|-----------|----------|---------------------|----------|----|---|
| | | | | | в том числе по годам | | | | | | | | | | | | | | |
| | | | | | 2014 | 2015 | 2016 | 2017 | 2018 | 2019 | 2020 | 2021 | 2022 | 2023 | 2024 | | 2025 | | |
| | | | | 5 | 9 | 7 | 8 | 6 | 10 | 11 | 12 | 13 | 14 | 15 | 16 | 17 | 18 | 19 | |
| 1. | Задача 1. Восстановление мелиоративного фонда (мелиорируемые земли и мелиоративные системы), включая реализацию мер по орошению и осушению земель, в том числе: | министерство сельского хозяйства и продовольствия Рязанской области | министерство сельского хозяйства и продовольствия Рязанской области | федеральный бюджет | 335 929,34927 | 10 698,0 | 10 734,0 | 10 913,0 | 5 000,0 | 10 531,5 | 6 687,94927 | 9 595,0 | 2 182,0 | 2 991,0 | 85 202,0 | 88 814,6 | 92 580,3 | 19 | ввод в эксплуатацию 2,9248 тыс. га мелиорированных земель за счет реконструкции, технического перевооружения и строительства новых мелиоративных систем |
| 1.1 | Субсидии на возмещение части затрат сельскохозяйственных товаропроизводителей области (кроме граждан, ведущих личное подсобное хозяйство) на строительство, реконструкцию, техническое перевооружение | министерство сельского хозяйства и продовольствия Рязанской области | министерство сельского хозяйства и продовольствия Рязанской области | федеральный бюджет | 72 517,78409 | 5 980,0 | 9 260,0 | 3 000,0 | 1 706,3 | 1 858,5 | 1 180,22634 | 1 693,23529 | 385,05882 | 407,86364 | 15 035,7 | 15 673,2 | 16 337,7 | | |
| | | | | | 314 473,4 | 10 698,0 | 10 734,0 | 10 913,0 | 5 000,0 | 10 531,5 | 0,0 | 0,0 | 0,0 | 0,0 | 85 202,0 | 88 814,6 | 92 580,3 | | |

| 1 | 2 | 3 | 4 | 5 | 6 | 7 | 8 | 9 | 10 | 11 | 12 | 13 | 14 | 15 | 16 | 17 | 18 | 19 |
|-----|---|---|---|--------------------|---------|---------|---------|--------------|---------|---------|-------------|-------------|-----------|-----------|-----------|-----------|-----------|---|
| | мелиоративных систем общего и индивидуального пользования и отдельно расположенных гидротехнических сооружений, принадлежащих им на праве собственности или переданных им в пользование в установленном порядке | | | областной бюджет | 3 000,0 | 5 980,0 | 9 260,0 | 68 851,4 | 1 706,3 | 1 858,5 | 0,0 | 0,0 | 0,0 | 0,0 | 15 035,7 | 15 673,2 | 16 337,7 | |
| 1.2 | Субсидии на гидромелиоративные мероприятия | министерство сельского хозяйства и продовольствия Рязанской области | министерство сельского хозяйства и продовольствия Рязанской области | федеральный бюджет | - | - | - | 21 455,94927 | - | - | 6 687,94927 | 9 595,0 | 2 182,0 | 2 991,0 | 0,0 | 0,0 | 0,0 | 0,0 |
| 2. | Задача 2. Предотвращение выбытия из сельскохозяйственного оборота земель сельскохозяйственного назначения, в том числе: | министерство сельского хозяйства и продовольствия Рязанской области | министерство сельского хозяйства и продовольствия Рязанской области | федеральный бюджет | 5 367,0 | 4 455,0 | 5 009,0 | 3 666,38409 | 2 390,6 | 3 570,0 | 1 180,22634 | 1 693,23529 | 385,05882 | 407,86364 | 109 876,0 | 114 534,7 | 119 391,0 | известкование 44,8 тыс. га кислых почв; вовлечение в оборот 164,2 тыс. га выбывших сельскохозяйственных |

| 1 | 2 | 3 | 4 | 5 | 6 | 7 | 8 | 9 | 10 | 11 | 12 | 13 | 14 | 15 | 16 | 17 | 18 | 19 | | | | |
|-----|---|---|---|--------------------|---|---|---|---------------|---------|-----------|-----------|------------|------------|--------------|--------------|--------------|--------------|----------|----------|----------|---|--|
| | | | | областной бюджет | | | | 454 798,32776 | 3 098,7 | 3 572,142 | 4 130,583 | 38 801,499 | 42 169,894 | 65 542,55166 | 57 610,96589 | 50 819,14236 | 25 542,94985 | 53 002,6 | 56 143,0 | 54 364,3 | угодий за счет проведения культуртехнических работ сельскохозяйственными товаропроизводителями, в том числе 7,8 тыс. га на мелиорированных землях (орошаемых и осушаемых) | |
| 2.1 | Субсидирование расходов по агрохимической мелиорации земель (известкование, фосфоритование кислых почв) | министерство сельского хозяйства и продовольствия Рязанской области | министерство сельского хозяйства и продовольствия Рязанской области | областной бюджет | | | | 163 561,41127 | 608,7 | 772,142 | 1 330,583 | 3 395,199 | 15 158,34 | 39 171,73094 | 24 405,61295 | 32 772,61295 | 16 105,99043 | 10 283,0 | 11 612,2 | 7 945,3 | | |
| 2.2 | Субсидирование культуртехнических мероприятий | министерство сельского хозяйства и продовольствия Рязанской области | министерство сельского хозяйства и продовольствия Рязанской области | федеральный бюджет | | | | 9 464,0 | 4 455,0 | 5 009,0 | 0,0 | 0,0 | 0,0 | 0,0 | 0,0 | 0,0 | 0,0 | 0,0 | 0,0 | 0,0 | 0,0 | |
| 2.3 | Субсидии на возмещение части затрат сельскохозяйственных товаропроизводителей при реализации культуртехнических | министерство сельского хозяйства и продовольствия Рязанской области | министерство сельского хозяйства и продовольствия Рязанской области | федеральный бюджет | | | | 5 290,0 | 2 490,0 | 2 800,0 | 0,0 | 0,0 | 0,0 | 0,0 | 0,0 | 0,0 | 0,0 | 0,0 | 0,0 | 0,0 | 0,0 | |

| 1 | 2 | 3 | 4 | 5 | 9 | 7 | 8 | 6 | 10 | 11 | 12 | 13 | 14 | 15 | 16 | 17 | 18 | 19 |
|-----|---|---|---|---------------------|---------------|-----|-----|---------|----------|------------|--------------|--------------|--------------|-------------|-----------|-----------|-----------|----|
| | мероприятий на землях сельскохозяйственного назначения | вольствия Рязанской области | вольствия Рязанской области | областной бюджет | 172 902,35139 | 0,0 | 0,0 | 2 800,0 | 31 312,6 | 26 381,554 | 0,0 | 16 281,82353 | 16 281,82353 | 6 846,05033 | 23 329,7 | 24 318,8 | 25 350,0 | |
| 2.4 | Субсидии на возмещение части затрат сельскохозяйственных товаропроизводителей области (кроме граждан, ведущих личное подсобное хозяйство) на культуртехнические мероприятия и внесение мелиорантов, понижающих кислотность почв, на мелиорируемых землях (орошаемых и (или) осушаемых), вовлекаемых в сельскохозяйственный оборот | министер-ство сельского хозяйства и продо-вольствия Рязанской области | министер-ство сельского хозяйства и продо-вольствия Рязанской области | федераль-ный бюджет | 349 762,3 | 0,0 | 0,0 | 0,0 | 2 390,6 | 3 570,0 | 0,0 | 0,0 | 0,0 | 0,0 | 109 876,0 | 114 534,7 | 119 391,0 | |
| 2.5 | Субсидии на культуртехнические мероприятия на выбывших сельскохозяйственных угодьях, вовлекаемых в сельскохозяйственный оборот | министер-ство сельского хозяйства и продо-вольствия Рязанской области | министер-ство сельского хозяйства и продо-вольствия Рязанской области | федераль-ный бюджет | 274 334,65073 | - | - | - | 4 093,7 | 630,0 | 0,0 | 0,0 | 0,0 | 19 000,0 | 19 389,9 | 20 212,0 | 21 069,0 | |
| | | | | областной бюджет | 47 649,9651 | - | - | - | - | - | 26 370,82072 | 16 923,52941 | 1 764,70588 | 2 590,90909 | 0,0 | 0,0 | 0,0 | |

| 1 | 2 | 3 | 4 | 5 | 6 | 7 | 8 | 9 | 10 | 11 | 12 | 13 | 14 | 15 | 16 | 17 | 18 | 19 |
|-----|--|---|---|--------------------|-----------------|----------|------------|------------|------------|------------|--------------|---------------|--------------|---------------|-----------|-----------|-----------|--|
| 3. | Задача 3. Реализация регионального проекта «Экспорт продукции АПК (Рязанская область)», направленного на достижение результатов реализации федерального проекта «Экспорт продукции АПК», в том числе: | министерство сельского хозяйства и продовольствия Рязанской области | министерство сельского хозяйства и продовольствия Рязанской области | федеральный бюджет | 327 932,0 | - | - | - | - | - | 11 421,0 | 0,0 | 0,0 | 316 511,0 | 0,0 | 0,0 | - | вовлечение в оборот 43215 га выбывших сельскохозяйственных угодий для выращения экспортно ориентированной сельскохозяйственной продукции за счет проведения культуртехнических мероприятий к концу 2022 года |
| 3.1 | Субсидии на возмещение части затрат сельскохозяйственных товаропроизводителей (кроме граждан, ведущих личное подсобное хозяйство) на реализацию мероприятий в области мелиорации земель сельскохозяйственного назначения в рамках федерального проекта «Экспорт продукции агропромышленного комплекса» | министерство сельского хозяйства и продовольствия Рязанской области | министерство сельского хозяйства и продовольствия Рязанской области | федеральный бюджет | 327 932,0 | - | - | - | - | - | 11 421,0 | 0,0 | 0,0 | 316 511,0 | 0,0 | 0,0 | - | вовлечение в оборот 43215 га выбывших сельскохозяйственных угодий для выращения экспортно ориентированной сельскохозяйственной продукции за счет проведения культуртехнических мероприятий к концу 2022 года |
| | Итого по подпрограмме, в том числе: | | | | 1 840 247,63865 | 24 231,7 | 28 575,142 | 23 410,583 | 47 898,399 | 58 129,894 | 234 619,6048 | 164 799,20118 | 63 386,20118 | 374 241,81349 | 263 116,3 | 275 165,5 | 282 673,3 | |

| 1 | 2 | 3 | 4 | 5 | 6 | 7 | 8 | 9 | 10 | 11 | 12 | 13 | 14 | 15 | 16 | 17 | 18 | 19 |
|---|---|---|---|--------------------|-------------|----------|------------|-----------|------------|------------|-------------|--------------|--------------|--------------|----------|----------|-----------|----|
| | | | | федеральный бюджет | 1 302 789,3 | 15 153,0 | 12 832,142 | 7 130,583 | 40 507,799 | 44 028,394 | 67 076,0048 | 59 304,20118 | 51 204,20118 | 35 739,81349 | 68 038,3 | 71 816,2 | 211 971,3 | |
| | | | | областной бюджет | | | | | | | | | | | | | 70 702,0 | |

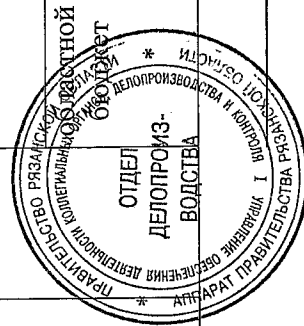


* Софинансирование в рамках бюджета текущего федерального проекта.».

«5. Система программных мероприятий»

| № п/п | Программные мероприятия, обеспечивающие выполнение задачи | Главные распорядители | Исполнители | Источники финансирования | Объемы финансирования, тыс. руб. | | | | | | | | | | Ожидаемый результат | | |
|-------|--|---|---|--------------------------|----------------------------------|---------|------|------|------|------|------|------|------|------|---------------------|-----|---|
| | | | | | в том числе по годам | | | | | | | | | | | | |
| | | | | | 2015 | 2016 | 2017 | 2018 | 2019 | 2020 | 2021 | 2022 | 2023 | 2024 | 2025 | | |
| 1 | 2 | 3 | 4 | 5 | 9 | 7 | 8 | 9 | 10 | 11 | 12 | 13 | 14 | 15 | 16 | 17 | 18 |
| 1.1 | Задача 1. Увеличение производства овощей открытого грунта и семенного картофеля, в том числе: | министерство сельского хозяйства и продовольствия Рязанской области | министерство сельского хозяйства и продовольствия Рязанской области | федеральный бюджет | 2 568,0 | 2 568,0 | 0,0 | 0,0 | 0,0 | 0,0 | 0,0 | 0,0 | 0,0 | 0,0 | 0,0 | 0,0 | объем производства семенного картофеля 160 тонн; |
| 1.1 | Оказание несвязанной поддержки сельскохозяйственным товаропроизводителям в области развития производства семенного картофеля и овощей открытого грунта | министерство сельского хозяйства и продовольствия Рязанской области | министерство сельского хозяйства и продовольствия Рязанской области | областной бюджет | 318,61 | 318,61 | 0,0 | 0,0 | 0,0 | 0,0 | 0,0 | 0,0 | 0,0 | 0,0 | 0,0 | 0,0 | объем производства овощей открытого и защищенного грунта 85,0 тыс. тонн |
| | | | | федеральный бюджет | 2 568,0 | 2 568,0 | 0,0 | 0,0 | 0,0 | 0,0 | 0,0 | 0,0 | 0,0 | 0,0 | 0,0 | 0,0 | |
| | | | | областной бюджет | 318,61 | 318,61 | 0,0 | 0,0 | 0,0 | 0,0 | 0,0 | 0,0 | 0,0 | 0,0 | 0,0 | 0,0 | |
| | | | | | 318,61 | 318,61 | 0,0 | 0,0 | 0,0 | 0,0 | 0,0 | 0,0 | 0,0 | 0,0 | 0,0 | 0,0 | |

| 1 | 2 | 3 | 4 | 5 | 6 | 7 | 8 | 9 | 10 | 11 | 12 | 13 | 14 | 15 | 16 | 17 | 18 |
|-------------------------------------|--|---|---|--------------------|-----------|-----|----------|-----|-----|-----|-----|-----|-----|----------|----------|----------|---|
| 2 | Задача 2. Увеличение площадей теплиц, в том числе: | министерство сельского хозяйства и продовольствия Рязанской области | министерство сельского хозяйства и продовольствия Рязанской области | областной бюджет | 81 000,0 | 0,0 | 0,0 | 0,0 | 0,0 | 0,0 | 0,0 | 0,0 | 0,0 | 18 000,0 | 30 000,0 | 33 000,0 | объем производства овощей защищенного грунта 9,0 тыс. тонн; площадь зимних теплиц 35,0 га |
| 2.1 | Субсидии на возмещение части прямых понесенных затрат на создание и модернизацию объектов тепличных комплексов, а также на приобретение техники и оборудования на цели предоставления субсидий | министерство сельского хозяйства и продовольствия Рязанской области | министерство сельского хозяйства и продовольствия Рязанской области | областной бюджет | 81 000,0 | 0,0 | 0,00 | 0,0 | 0,0 | 0,0 | 0,0 | 0,0 | 0,0 | 18 000,0 | 30 000,0 | 33 000,0 | |
| Итого по подпрограмме, в том числе: | | | | федеральный бюджет | 83 886,61 | 0,0 | 2 886,61 | 0,0 | 0,0 | 0,0 | 0,0 | 0,0 | 0,0 | 18 000,0 | 30 000,0 | 33 000,0 | |



Приложение № 8
к постановлению Правительства
Рязанской области
от 18.12.2019 № 410

«5. Система программных мероприятий»

| № п/п | Программные мероприятия, обеспечивающие выполнение задачи | Главные распорядители | Исполнители | Источники финансирования | Объемы финансирования, тыс. руб. | | | | | | | | | | Ожидаемый результат | | | | |
|-------|--|---|--|--------------------------|----------------------------------|--------------|--------------|--------------|--------------|--------------|--------------|--------------|--------------|----------|---------------------|-----------|----------|----------|--|
| | | | | | в том числе по годам | | | | | | | | | | | | | | |
| | | | | | 2015 | 2016 | 2017 | 2018 | 2019 | 2020 | 2021 | 2022 | 2023 | 2024 | | 2025 | | | |
| 1 | 2 | 3 | 4 | 5 | 9 | 7 | 8 | 2015 | 2016 | 2017 | 2018 | 2019 | 2020 | 2021 | 2022 | 2023 | 2024 | 2025 | 18 |
| 1.1 | Обеспечение деятельности министерства сельского хозяйства и продовольствия Рязанской области | министерство сельского хозяйства и продовольствия Рязанской области | министерство сельского хозяйства и продовольствия Рязанской области | областной бюджет | 936 770,07825 | 67 952,81326 | 68 182,26316 | 67 305,31082 | 69 874,57153 | 84 907,24838 | 89 432,26809 | 91 527,79182 | 94 795,81119 | 96 769,6 | 100 872,7 | 105 149,7 | 79 431,3 | 82 799,2 | ежегодное достижение не менее 90% запланированных значений целевых индикаторов Программы |
| 1.2 | Финансовое обеспечение деятельности ГКУ РО «Центр развития сельского хозяйства и продовольствия Рязанской области» | министерство сельского хозяйства и продовольствия Рязанской области | ГКУ РО «Центр развития сельского хозяйства и продовольствия Рязанской области» | областной бюджет | 155 454,28289 | - | - | - | 20 078,18 | 23 415,19871 | 23 464,77068 | 24 134,93350 | 20 569,3 | 21 441,4 | 22 350,5 | | | | |

Приложение № 9
к постановлению Правительства
Рязанской области
от 18.12.2019 № 410

«5. Система программных мероприятий»

| № п/п | Программные мероприятия, обеспечивающие выполнение задачи | Главные распорядители | Исполнители | Источники финансирования | Объемы финансирования, тыс. руб. | | | | | | Ожидаемый результат | | |
|-------|--|---|---|--------------------------|----------------------------------|----------------------|----------|----------|----------|----------|---------------------|----------|--|
| | | | | | всего | в том числе по годам | | | | | | | |
| | | | | | | 2020 | 2021 | 2022 | 2023 | 2024 | | 2025 | |
| 1 | 2 | 3 | 4 | 5 | 6 | 7 | 8 | 9 | 10 | 11 | 12 | 13 | |
| 1. | Задача 1. Улучшение жилищных условий граждан Российской Федерации, проживающих и работающих на сельских территориях, в том числе: | | | федеральный бюджет | 103 545,5 | 7 478,1 | 5 558,1 | 24 139,4 | 22 123,3 | 22 123,3 | 22 123,3 | 22 123,3 | ввод (приобретение) не менее 29,987 тыс. кв. м жилья для 370 семей, проживающих и работающих на сельских территориях |
| 1.1 | Предоставление социальных выплат на строительство (приобретение) жилья гражданам Российской Федерации, проживающим на сельских территориях | министерство сельского хозяйства и продовольствия Рязанской области | министерство сельского хозяйства и продовольствия Рязанской области | федеральный бюджет | 557 040,0 | 92 840,0 | 92 840,0 | 92 840,0 | 92 840,0 | 92 840,0 | 92 840,0 | 92 840,0 | |



| 1 | 2 | 3 | 4 | 5 | 6 | 7 | 8 | 9 | 10 | 11 | 12 | 13 |
|-----|---|---|---|--------------------|-----------|-----------|-----------|----------|----------|-----------|-----------|---|
| 2. | Задача 2. Обустройство объектами инженерной инфраструктуры и благоустройство площадок, расположенных на сельских территориях, под компактную жилищную застройку, в том числе: | | | федеральный бюджет | 703 096,8 | 141 106,9 | 255 971,9 | 0,0 | 99 586,0 | 101 970,0 | 104 462,0 | повышение уровня инженерного обустройства в сельской местности, в том числе: ввод в действие не менее 46,1 км распределительных газовых сетей, 23,5 км локальных водопроводов; реализация не менее 3 проектов комплексного обустройства площадок под компактную жилищную застройку на сельских территориях; обустройство инженерной инфраструктурой и благоустройство не менее 6 площадок, расположенных на сельских территориях, под компактную жилищную застройку |
| 2.1 | Предоставление субсидий бюджетам муниципальных образований Рязанской области на развитие газификации (распределительные газовые сети) на сельских территориях | министерство строительства Рязанской области | министерство строительства Рязанской области | федеральный бюджет | 344 793,8 | 60 065,8 | 73 682,0 | 35 000,0 | 58 682,0 | 58 682,0 | 58 682,0 | - |
| 2.2 | Предоставление субсидий бюджетам муниципальных образований Рязанской области на развитие водоснабжения (локальные водопроводы) на сельских территориях | министерство топливно-энергетического комплекса и жилищно-коммунального хозяйства Рязанской области | министерство топливно-энергетического комплекса и жилищно-коммунального хозяйства Рязанской области | федеральный бюджет | 17 048,0 | 8 524,0 | 8 524,0 | - | - | - | - | - |
| | | | | областной бюджет | 95 097,9 | 13 068,0 | 82 029,9 | - | - | - | - | - |
| | | | | областной бюджет | 30 316,0 | 15 158,0 | 15 158,0 | - | - | - | - | - |

| 1 | 2 | 3 | 4 | 5 | 6 | 7 | 8 | 9 | 10 | 11 | 12 | 13 |
|-----|--|---|---|--------------------|-----------|----------|----------|---------|----------|-----------|-----------|--|
| 2.3 | Предоставление субсидий бюджетам муниципальных образований Рязанской области на реализацию проектов комплексного обустройства площадок под компактную жилищную застройку на сельских территориях | министерство сельского хозяйства и продовольствия Рязанской области | министерство сельского хозяйства и продовольствия Рязанской области | федеральный бюджет | 83 039,1 | 23 950,1 | 59 089,0 | - | - | - | - | |
| 2.4 | Предоставление субсидий бюджетам муниципальных образований Рязанской области на реализацию проектов по обустройству объектами инженерной инфраструктуры и благоустройству площадок, расположенных на сельских территориях, под компактную жилищную застройку | министерство сельского хозяйства и продовольствия Рязанской области | министерство сельского хозяйства и продовольствия Рязанской области | федеральный бюджет | 466 150,7 | 93 582,3 | 66 550,4 | 0,0 | 99 586,0 | 101 970,0 | 104 462,0 | |
| 3. | Задача 3. Содействие в реализации общественно значимых проектов по благоустройству сельских территорий, в том числе: | | | федеральный бюджет | 23 837,3 | 8 813,0 | 12 024,3 | 0,0 | 1 000,0 | 1 000,0 | 1 000,0 | реализация 12 общественно значимых проектов по благоустройству сельских территорий |
| | | | | областной бюджет | 13 800,0 | 2 300,0 | 2 300,0 | 2 300,0 | 2 300,0 | 2 300,0 | 2 300,0 | |

| 1 | 2 | 3 | 4 | 5 | 6 | 7 | 8 | 9 | 10 | 11 | 12 | 13 |
|-----|---|---|---|--------------------|--------------|-------------|-------------|-------------|-------------|-------------|-------------|---|
| 3.1 | Предоставление субсидий бюджетам муниципальных образований Рязанской области на реализацию общественно-значимых проектов по благоустройству сельских территорий | министерство сельского хозяйства и продовольствия Рязанской области | министерство сельского хозяйства и продовольствия Рязанской области | федеральный бюджет | 23 837,3 | 8 813,0 | 12 024,3 | 0,0 | 1 000,0 | 1 000,0 | 1 000,0 | |
| 4. | Задача 4. Содействие сельскохозяйственным товаропроизводителям в обеспечении квалифицированными специалистами, в том числе: | | | федеральный бюджет | 82 299,4 | 13 732,2 | 13 692,0 | 13 718,8 | 13 718,80 | 13 718,8 | 13 718,8 | количество работников, обучающихся в федеральных государственных образовательных организациях высшего образования, подведомственных Министерству сельского хозяйства Российской Федерации, по |
| 4.1 | Возмещение индивидуальным предпринимателям и организациям независимо от их организационно-правовой формы, являющимся сельскохозяйственными товаропроизводителями (кроме граждан, ведущих личное подсобное хозяйство), | министерство сельского хозяйства и продовольствия Рязанской области | министерство сельского хозяйства и продовольствия Рязанской области | федеральный бюджет | 13 772,73678 | 2 423,32941 | 2 416,23529 | 2 233,29302 | 2 233,29302 | 2 233,29302 | 2 233,29302 | ученическим договорам, 57 человек; количество студентов, обучающихся в федеральных государственных образовательных организациях высшего |

| | | | | | | | | | | | | |
|-----|---|---|---|--------------------|----------|----------|----------|----------|----------|----------|----------|---|
| 1 | 2 | 3 | 4 | 5 | 6 | 7 | 8 | 9 | 10 | 11 | 12 | 13 |
| | осуществляющим деятельность на сельских территориях, до 30% фактически понесенных в году предоставления субсидии затрат по заключенным с работниками, проходящими обучение в федеральных государственных образовательных организациях высшего образования, подведомственным Министерству сельского хозяйства Российской Федерации, ученическим договорам | | | областной бюджет | 296,2558 | 54,84706 | 47,75294 | 48,41395 | 48,41395 | 48,41395 | 48,41395 | образованию, подведомственных Министерству сельского хозяйства Российской Федерации, привлеченных сельскохозяйственными товаропроизводителями для прохождения производственной практики, 5460 человек |
| 4.2 | Возмещение индивидуальным предпринимателям и организациям независимо от их организационно-правовой формы, являющимся сельскохозяйственными товаропроизводителями (кроме граждан, ведущих личное подсобное хозяйство), осуществляющим свою деятельность на сельских территориях, до 30% фактически понесенных в году предоставления субсидии затрат, связанных с оплатой труда и проживанием | министерство сельского хозяйства и продовольствия Рязанской области | министерство сельского хозяйства и продовольствия Рязанской области | федеральный бюджет | 80 528,4 | 13 421,4 | 13 421,4 | 13 421,4 | 13 421,4 | 13 421,4 | 13 421,4 | |

| 1 | 2 | 3 | 4 | 5 | 6 | 7 | 8 | 9 | 10 | 11 | 12 | 13 |
|---|---|---|---|--------------------|-----------------|---------------|---------------|---------------|---------------|---------------|---------------|----|
| | студентов, обучающихся в федеральных государственных образовательных организациях высшего образования, подведомственных Министерству сельского хозяйства Российской Федерации, привлеченных для прохождения производственной практики | | | областной бюджет | 13 476,48098 | 2 368,48235 | 2 368,48235 | 2 184,87907 | 2 184,87907 | 2 184,87907 | 2 184,87907 | |
| | Итого по подпрограмме, в том числе: | | | федеральный бюджет | 1 842 185,53678 | 328 759,32941 | 458 484,53529 | 170 231,49302 | 292 483,39302 | 294 867,39302 | 141 304,1 | |
| | | | | | 929 406,53678 | 157 629,12941 | 171 238,23529 | 37 858,2 | 136 428,1 | 138 812,1 | 156 055,29302 | |
| | | | | | | | | | | | 156 055,29302 | |
| | | | | | | | | | | | 141 304,1 | |
| | | | | | | | | | | | 297 359,39302 | |
| | | | | | | | | | | | 2 184,87907 | |

