

# ПРАВИТЕЛЬСТВО РЯЗАНСКОЙ ОБЛАСТИ

## ПОСТАНОВЛЕНИЕ

от 26 января 2021 г. № 11

О внесении изменений в постановление Правительства Рязанской области от 29 марта 2019 г. № 83 «Об утверждении адресной программы Рязанской области по переселению граждан из аварийного жилищного фонда на 2019-2025 годы» (в редакции постановлений Правительства Рязанской области от 15.04.2019 № 107, от 09.12.2019 № 396, от 01.12.2020 № 322)

Правительство Рязанской области ПОСТАНОВЛЯЕТ:

1. Внести в приложение к постановлению Правительства Рязанской области от 29 марта 2019 г. № 83 «Об утверждении адресной программы Рязанской области по переселению граждан из аварийного жилищного фонда на 2019-2025 годы» следующие изменения:

1) строку «Объемы и источники финансирования» паспорта адресной программы изложить в следующей редакции:

«Объемы и источники финансирования»	Общий объем финансирования на реализацию Программы составляет 2 277 649 552,41 руб., в том числе: 2077379840,25 руб. – средства Фонда содействия реформированию жилищно-коммунального хозяйства (далее – Фонд); 190261402,83 руб. – средства областного бюджета; 10008309,33 руб. – средства местных бюджетов»
-------------------------------------	---

2) в разделе 4 «Объемы и источники финансирования»:

- абзацы первый - восьмой изложить в следующей редакции:

«Общий объем финансирования на реализацию Программы исходя из перечня аварийных многоквартирных домов и площади жилых помещений в них составляет 2277649552,41 руб., в том числе:

2077379840,25 руб. – средства Фонда;

190261402,83 руб. – средства областного бюджета;

10008309,33 руб. – средства местных бюджетов.

Общий объем финансирования на реализацию этапа 2021 года и два





Приложение  
к постановлению Правительства  
Рязанской области  
от 26.01.2021 № 11

«Приложение № 1  
к адресной программе Рязанской области  
по переселению граждан из аварийного  
жилищного фонда на 2019-2025 годы

План  
мероприятий по переселению граждан из аварийного жилищного фонда,  
признанного таковым до 1 января 2017 года

№ п/п	Наименование муниципального образования	Число жителей, планируемых к переселению			Количество расселяемых жилых помещений			Расселяемая площадь жилых помещений			Источники финансирования программы			Справочно: расчетная сумма экономии бюджетных средств			Справочно: возмещение части стоимости жилых помещений		
		чел.	ед.	3	в том числе			кв. м	ед.	6	в том числе			в том числе			руб.	руб.	руб.
					всего	собственность граждан	муниципальная собственность				всего	за счет средств Фонда	за счет средств областного бюджета	за счет средств местного бюджета	всего	за счет переселения граждан по договору о развитии застроенной территории			
1	2	3	4	5	6	7	8	9	10	11	12	13	14	15	16	17	18	19	
			ед.	ед.	ед.	кв. м	кв. м	кв. м	руб.	руб.	руб.	руб.	руб.	руб.	руб.	руб.	руб.	руб.	
			всего	собственность граждан	муниципальная собственность	всего	собственность граждан	муниципальная собственность	всего	за счет средств Фонда	за счет средств областного бюджета	за счет средств местного бюджета	всего	за счет переселения граждан по договору о развитии застроенной территории	за счет переселения граждан в свободный муниципальный жилищный фонд	всего	за счет средств собственников жилых помещений	за счет средств иных лиц (инвестора по ДРЗТ)	



1	2	3	4	5	6	7	8	9	10	11	12	13	14	15	16	17	18	19
	Всего по Программе, в рамках которой предусмотрено финансирование за счет средств Фонда, в том числе:	3 340	1 429	970	459	57 988,02	40 455,20	17 532,82	2 277 649 552,41	2 077 379 840,25	190 261 402,83	10 008 309,33	0,00	0,00	0,00	0,00	0,00	0,00
	Всего по этапу 2019 года	461	189	137	52	7 618,80	5 490,80	2 128,00	249 984 625,50	242 485 086,72	7 124 561,77	374 977,01	0,00	0,00	0,00	0,00	0,00	0,00
1	Итого по муниципальному образованию - городской округ город Касимов	330	124	85	39	4 903,00	3 291,30	1 611,70	182 045 533,74	176 584 167,72	5 188 297,67	273 068,35	0,00	0,00	0,00	0,00	0,00	0,00
2	Итого по муниципальному образованию - городской округ город Рязань	24	9	6	3	315,10	224,20	90,90	11 872 337,80	11 516 167,65	338 361,65	17 808,50	0,00	0,00	0,00	0,00	0,00	0,00
3	Итого по муниципальному образованию - Милославский муниципальный район	28	19	16	3	542,80	448,00	94,80	20 099 353,79	19 496 373,17	572 831,56	30 149,06	0,00	0,00	0,00	0,00	0,00	0,00
4	Итого по муниципальному образованию - Пронский муниципальный район	29	12	8	4	540,60	362,80	177,80	11 363 240,57	11 022 343,36	323 852,36	17 044,85	0,00	0,00	0,00	0,00	0,00	0,00

1	2	3	4	5	6	7	8	9	10	11	12	13	14	15	16	17	18	19
5	Итого по муниципальному образованию - Скопинский муниципальный район	50	25	22	3	1 317,30	1 164,50	152,80	24 604 159,60	23 866 034,82	701 218,53	36 906,25	0,00	0,00	0,00	0,00	0,00	0,00
	Всего по этапу 2020 года	462	200	141	59	8 508,82	5 976,90	2 531,92	322 297 116,11	312 628 202,56	9 185 467,82	483 445,73	0,00	0,00	0,00	0,00	0,00	0,00
1	Итого по муниципальному образованию - городской округ город Касимов	161	71	53	18	2 604,30	1 878,40	725,90	102 696 015,38	99 615 134,85	2 926 836,50	154 044,03	0,00	0,00	0,00	0,00	0,00	0,00
2	Итого по муниципальному образованию - городской округ город Рязань	12	4	2	2	201,80	90,80	111,00	8 294 585,40	8 045 747,84	236 395,68	12 441,88	0,00	0,00	0,00	0,00	0,00	0,00
3	Итого по муниципальному образованию - городской округ город Сасово	54	29	22	7	922,82	772,80	150,02	33 285 107,26	32 286 554,05	948 625,54	49 927,67	0,00	0,00	0,00	0,00	0,00	0,00
4	Итого по муниципальному образованию - городской округ город Скопин	173	62	46	16	3 340,80	2 497,60	843,20	126 799 811,30	122 995 816,96	3 613 794,60	190 199,74	0,00	0,00	0,00	0,00	0,00	0,00

1	2	3	4	5	6	7	8	9	10	11	12	13	14	15	16	17	18	19
5	Итого по муниципальному образованию - Захаровский муниципальный район	17	12	12	0	426,60	426,60	0,00	14 640 729,80	14 201 507,91	417 260,78	21 961,11	0,00	0,00	0,00	0,00	0,00	0,00
9	Итого по муниципальному образованию - Милославский муниципальный район	23	14	2	12	629,00	85,80	543,20	23 699 462,00	22 988 478,13	675 434,68	35 549,19	0,00	0,00	0,00	0,00	0,00	0,00
7	Итого по муниципальному образованию - Пронский муниципальный район	16	4	2	2	187,90	94,10	93,80	7 723 253,70	7 491 556,09	220 112,73	11 584,88	0,00	0,00	0,00	0,00	0,00	0,00
8	Итого по муниципальному образованию - Скопинский муниципальный район	6	4	2	2	195,60	130,80	64,80	5 158 151,27	5 003 406,73	147 007,31	7 737,23	0,00	0,00	0,00	0,00	0,00	0,00
	Всего по этапу 2021 года	365	157	99	58	6 014,50	4 001,60	2 012,90	230 539 255,45	223 623 077,79	6 570 368,78	345 808,88	0,00	0,00	0,00	0,00	0,00	0,00
1	Итого по муниципальному образованию - городской округ город Рязань	20	6	4	2	275,50	184,60	90,90	11 323 876,50	10 984 160,21	322 730,46	16 985,83	0,00	0,00	0,00	0,00	0,00	0,00

1	2	3	4	5	6	7	8	9	10	11	12	13	14	15	16	17	18	19
2	Итого по муниципальному образованию - Клепиковский муниципальный район	7	6	4	2	177,80	138,50	39,30	7 308 113,40	7 088 870,00	208 281,23	10 962,17	0,00	0,00	0,00	0,00	0,00	0,00
3	Итого по муниципальному образованию - Кораблинский муниципальный район	58	26	18	8	1 122,50	877,20	245,30	46 138 117,50	44 753 973,98	1 314 936,40	69 207,12	0,00	0,00	0,00	0,00	0,00	0,00
4	Итого по муниципальному образованию - Рязский муниципальный район	65	30	24	6	890,30	715,60	174,70	36 452 059,25	35 358 497,43	1 038 883,74	54 678,08	0,00	0,00	0,00	0,00	0,00	0,00
5	Итого по муниципальному образованию - Сараевский муниципальный район	7	6	6	0	143,10	143,10	0,00	5 881 839,30	5 705 384,13	167 632,40	8 822,77	0,00	0,00	0,00	0,00	0,00	0,00
6	Итого по муниципальному образованию - Скопинский муниципальный район	69	35	23	12	1 641,50	1 117,40	524,10	54 137 932,10	52 513 794,16	1 542 931,03	81 206,91	0,00	0,00	0,00	0,00	0,00	0,00
7	Итого по муниципальному образованию - Старожилковский муниципальный район	118	36	9	27	1 299,10	406,50	892,60	53 396 907,30	51 795 000,08	1 521 811,84	80 095,38	0,00	0,00	0,00	0,00	0,00	0,00





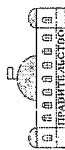
1	2	3	4	5	6	7	8	9	10	11	12	13	14	15	16	17	18	19
8	Итого по муниципальному образованию - Ухоловский муниципальный район	21	12	11	1	464,70	418,70	46,00	15 900 410,10	15 423 397,80	453 161,68	23 850,62	0,00	0,00	0,00	0,00	0,00	0,00
	Всего по этапу 2022 года	355	156	83	73	6 441,00	3 722,30	2 718,70	263 834 185,58	255 919 160,11	7 519 274,18	395 751,29	0,00	0,00	0,00	0,00	0,00	0,00
1	Итого по муниципальному образованию - Милославский муниципальный район	6	3	2	1	88,00	20,60	67,40	3 617 064,00	3 508 552,08	103 086,32	5 425,60	0,00	0,00	0,00	0,00	0,00	0,00
2	Итого по муниципальному образованию - Рязанский муниципальный район	203	94	50	44	3 462,80	2 181,10	1 281,70	141 421 230,99	137 178 594,11	4 030 505,04	212 131,84	0,00	0,00	0,00	0,00	0,00	0,00
3	Итого по муниципальному образованию - Скопинский муниципальный район	146	59	31	28	2 890,20	1 520,60	1 369,60	118 795 890,59	115 232 013,92	3 385 682,82	178 193,85	0,00	0,00	0,00	0,00	0,00	0,00
	Всего по этапу 2023 года	754	315	240	75	12 841,90	9 989,00	2 852,90	527 911 322,15	512 073 982,67	15 045 472,46	791 867,02	0,00	0,00	0,00	0,00	0,00	0,00





1	1	Итого по муниципальному образованию - городской округ город Скопин	2	3	4	5	6	7	8	9	10	11	12	13	14	15	16	17	18	19
				49	16	12	4	774,60	572,20	202,40	31 838 383,80	30 883 232,30	907 393,93	47 757,57	0,00	0,00	0,00	0,00	0,00	0,00
				172	79	49	30	2 930,70	1 794,20	1 136,50	120 531 268,55	116 915 330,55	3 435 141,07	180 796,93	0,00	0,00	0,00	0,00	0,00	0,00
				109	46	28	18	1 786,60	1 197,70	588,90	73 434 619,80	71 231 581,23	2 092 886,64	110 151,93	0,00	0,00	0,00	0,00	0,00	0,00
				116	43	38	5	2 124,30	1 935,20	189,10	87 315 102,90	84 695 649,83	2 488 480,41	130 972,66	0,00	0,00	0,00	0,00	0,00	0,00
				68	32	23	9	1 389,80	983,60	406,20	57 124 949,40	55 411 200,94	1 628 061,05	85 687,41	0,00	0,00	0,00	0,00	0,00	0,00
				14	4	4	0	134,20	134,20	0,00	5 516 022,60	5 350 541,92	157 206,65	8 274,03	0,00	0,00	0,00	0,00	0,00	0,00

1	7	Итого по муниципальному образованию - Рязанский муниципальный район	81	37	33	4	1 230,70	1 098,20	132,50	50 585 462,10	49 067 898,26	1 441 685,65	373 806,12	0,00	0,00	0,00	0,00	0,00	0,00	0,00	0,00	0,00	0,00	0,00	0,00	0,00	0,00	0,00	0,00								
8	8	Итого по муниципальному образованию - Рязанский муниципальный район	60	15	13	2	602,30	527,40	74,90	24 756 336,90	24 013 646,80	705 555,59	37 134,51	0,00	0,00	0,00	0,00	0,00	0,00	0,00	0,00	0,00	0,00	0,00	0,00	0,00	0,00	0,00	0,00	0,00							
6	6	Итого по муниципальному образованию - Сасовский муниципальный район	37	24	22	2	1 068,10	971,20	96,90	43 902 114,30	42 585 050,90	1 251 210,22	65 853,18	0,00	0,00	0,00	0,00	0,00	0,00	0,00	0,00	0,00	0,00	0,00	0,00	0,00	0,00	0,00	0,00	0,00	0,00	0,00					
01	01	Итого по муниципальному образованию - Скопинский муниципальный район	48	19	18	1	800,60	775,10	25,50	32 907 061,80	31 919 849,94	937 851,25	49 360,61	0,00	0,00	0,00	0,00	0,00	0,00	0,00	0,00	0,00	0,00	0,00	0,00	0,00	0,00	0,00	0,00	0,00	0,00	0,00	0,00				
		Всего по этапу 2024 года	943	412	270	142	16 563,00	11 274,60	5 288,40	683 083 047,62	530 650 330,40	144 816 257,82	7 616 459,40	0,00	0,00	0,00	0,00	0,00	0,00	0,00	0,00	0,00	0,00	0,00	0,00	0,00	0,00	0,00	0,00	0,00	0,00	0,00	0,00	0,00			
1	1	Итого по муниципальному образованию - городской округ город Рязань	67	24	12	12	812,90	431,00	381,90	33 525 214,66	26 049 091,79	7 102 316,75	373 806,12	0,00	0,00	0,00	0,00	0,00	0,00	0,00	0,00	0,00	0,00	0,00	0,00	0,00	0,00	0,00	0,00	0,00	0,00	0,00	0,00	0,00	0,00	0,00	0,00



1	2	3	4	5	6	7	8	9	10	11	12	13	14	15	16	17	18	19
2	Итого по муниципальному образованию - городской округ город Скопин	23	14	7	7	577,20	267,60	309,60	23 804 593,80	18 496 169,37	5 043 003,21	265 421,22	0,00	0,00	0,00	0,00	0,00	0,00
3	Итого по муниципальному образованию - Кораблинский муниципальный район	66	28	24	4	1 309,10	1 113,20	195,90	53 989 247,66	41 949 645,41	11 437 622,13	601 980,12	0,00	0,00	0,00	0,00	0,00	0,00
4	Итого по муниципальному образованию - Милославский муниципальный район	23	10	2	8	325,90	86,80	239,10	13 440 604,85	10 443 349,97	2 847 392,14	149 862,74	0,00	0,00	0,00	0,00	0,00	0,00
5	Итого по муниципальному образованию - Михайловский муниципальный район	83	36	12	24	1 367,90	574,30	793,60	56 414 247,26	43 833 870,14	11 951 358,24	629 018,88	0,00	0,00	0,00	0,00	0,00	0,00
6	Итого по муниципальному образованию - Рыбновский муниципальный район	392	172	138	34	7 156,50	5 766,60	1 389,90	295 144 879,14	229 222 373,51	62 631 556,81	3 290 948,82	0,00	0,00	0,00	0,00	0,00	0,00
7	Итого по муниципальному образованию - Рязский муниципальный район	22	9	9	0	326,30	326,30	0,00	13 457 101,45	10 456 167,82	2 850 886,94	150 046,69	0,00	0,00	0,00	0,00	0,00	0,00

1	8	Итого по муниципальному образованию - Сапожковский муниципальный район	3	4	5	6	7	8	9	10	11	12	13	14	15	16	17	18	19
			73	37	17	20	1 322,20	617,80	704,40	54 529 511,30	42 369 430,29	11 552 076,97	608 004,04	0,00	0,00	0,00	0,00	0,00	0,00
6		Итого по муниципальному образованию - Скопинский муниципальный район	39	21	16	5	948,20	701,10	247,10	39 105 190,30	30 384 732,86	8 284 434,55	436 022,89	0,00	0,00	0,00	0,00	0,00	0,00
01		Итого по муниципальному образованию - Старожилковский муниципальный район	105	40	23	17	1 623,40	943,00	680,40	66 951 451,10	52 021 277,50	14 183 664,93	746 508,67	0,00	0,00	0,00	0,00	0,00	0,00
11		Итого по муниципальному образованию - Лучковский муниципальный район	50	21	10	11	793,40	446,90	346,50	32 721 006,10	25 424 221,74	6 931 945,15	364 839,21	0,00	0,00	0,00	0,00	0,00	0,00



Приложение № 2  
к адресной программе Рязанской области  
по переселению граждан из аварийного  
жилищного фонда на 2019-2025 годы

Объем финансовых средств по всем источникам в разрезе муниципальных образований  
Рязанской области, являющихся участниками Программы, на период 2019-2024 годов

Наименование муниципальных образований	Объем финансирования, рублей																																			
	2019 год						2020 год						2021 год						2022 год						2023 год						2024 год					
	в том числе			в том числе			в том числе			в том числе			в том числе			в том числе			в том числе			в том числе			в том числе			в том числе								
	за счет средств Фонда	за счет средств областного бюджета	за счет средств местного бюджета	за счет средств Фонда	за счет средств областного бюджета	за счет средств местного бюджета	за счет средств Фонда	за счет средств областного бюджета	за счет средств местного бюджета	за счет средств Фонда	за счет средств областного бюджета	за счет средств местного бюджета	за счет средств Фонда	за счет средств областного бюджета	за счет средств местного бюджета	за счет средств Фонда	за счет средств областного бюджета	за счет средств местного бюджета	за счет средств Фонда	за счет средств областного бюджета	за счет средств местного бюджета	за счет средств Фонда	за счет средств областного бюджета	за счет средств местного бюджета	за счет средств Фонда	за счет средств областного бюджета	за счет средств местного бюджета									
1	2	3	4	5	6	7	8	9	10	11	12	13	14	15	16	17	18	19	20	21	22	23	24	25	26	27	28	29								
Итого, в том числе:	2 277 649 552,41	2 077 379 840,25	1 90 261 402,83	10 008 309,33	85 806 508,29	83 232 313,04	2 445 485,48	128 709,77	272 860 577,26	264 443 711,26	8 007 575,05	409 290,95	353 518 024,65	343 143 532,47	9 844 215,10	530 277,08	354 470 072,44	343 835 970,41	10 102 396,92	531 705,11	527 911 322,15	512 073 982,67	15 045 472,46	791 867,02	683 083 047,62	530 650 330,40	144 816 257,82	7 616 459,40								
Всего по этапу 2019 года	249 984 625,50	242 485 086,72	7 124 561,77	374 977,01	85 806 508,29	83 232 313,04	2 445 485,48	128 709,77	156 071 147,26	151 157 964,19	4 679 076,29	234 106,78	8 106 969,95	8 094 809,49	0,00	12 160,46	0,00	343 835 970,41	0,00	0,00	0,00	527 911 322,15	512 073 982,67	15 045 472,46	791 867,02	683 083 047,62	530 650 330,40	144 816 257,82	7 616 459,40							



Итого по муниципальному образованию - Скопинский муниципальный район	24 604 159,60	322 297 116,11	102 696 015,38	33 285 107,26	102 696 015,38	322 297 116,11	24 604 159,60	2	126 799 811,30	33 285 107,26	102 696 015,38	322 297 116,11	24 604 159,60	2
Итого по муниципальному образованию - городской округ город Скопин	23 866 034,82	312 628 202,56	99 615 134,85	32 286 554,05	99 615 134,85	312 628 202,56	23 866 034,82	3	122 995 816,96	32 286 554,05	99 615 134,85	312 628 202,56	23 866 034,82	3
Итого по муниципальному образованию - городской округ город Сасово	701 218,53	9 185 467,82	2 926 836,50	948 625,54	2 926 836,50	9 185 467,82	701 218,53	4	3 613 794,60	948 625,54	2 926 836,50	9 185 467,82	701 218,53	4
Итого по муниципальному образованию - городской округ город Касимов	36 906,25	483 445,73	154 044,03	49 927,67	154 044,03	483 445,73	36 906,25	5	190 199,74	49 927,67	154 044,03	483 445,73	36 906,25	5
Итого по муниципальному образованию - городской округ город Скопин	13 180 190,00	0,00	0,00	0,00	0,00	0,00	13 180 190,00	6	0,00	0,00	0,00	0,00	0,00	6
Итого по муниципальному образованию - городской округ город Скопин	12 784 784,30	0,00	0,00	0,00	0,00	0,00	12 784 784,30	7	0,00	0,00	0,00	0,00	0,00	7
Итого по муниципальному образованию - городской округ город Скопин	375 635,41	0,00	0,00	0,00	0,00	0,00	375 635,41	8	0,00	0,00	0,00	0,00	0,00	8
Итого по муниципальному образованию - городской округ город Скопин	19 770,29	0,00	0,00	0,00	0,00	0,00	19 770,29	9	0,00	0,00	0,00	0,00	0,00	9
Итого по муниципальному образованию - городской округ город Скопин	11 423 969,60	116 789 430,00	34 009 642,25	7 699 629,40	34 009 642,25	116 789 430,00	11 423 969,60	10	55 168 080,77	7 699 629,40	34 009 642,25	116 789 430,00	11 423 969,60	10
Итого по муниципальному образованию - городской округ город Скопин	11 081 250,52	113 285 747,07	32 989 352,97	7 468 640,52	32 989 352,97	113 285 747,07	11 081 250,52	11	53 513 038,33	7 468 640,52	32 989 352,97	113 285 747,07	11 081 250,52	11
Итого по муниципальному образованию - городской округ город Скопин	325 583,12	3 328 498,76	969 274,82	219 439,44	969 274,82	3 328 498,76	325 583,12	12	1 572 290,31	219 439,44	969 274,82	3 328 498,76	325 583,12	12
Итого по муниципальному образованию - городской округ город Скопин	17 135,96	175 184,17	51 014,46	11 549,44	51 014,46	175 184,17	17 135,96	13	82 752,13	11 549,44	51 014,46	175 184,17	17 135,96	13
Итого по муниципальному образованию - городской округ город Скопин	0,00	205 507 686,11	68 686 373,13	25 585 477,86	68 686 373,13	205 507 686,11	0,00	71 631 730,53	25 585 477,86	68 686 373,13	205 507 686,11	0,00	71 631 730,53	14
Итого по муниципальному образованию - городской округ город Скопин	0,00	199 342 455,49	66 625 781,88	24 817 913,53	66 625 781,88	199 342 455,49	0,00	69 482 778,63	24 817 913,53	66 625 781,88	199 342 455,49	0,00	69 482 778,63	15
Итого по муниципальному образованию - городской округ город Скопин	0,00	5 856 969,06	1 957 561,68	729 186,10	1 957 561,68	5 856 969,06	0,00	2 041 504,29	729 186,10	1 957 561,68	5 856 969,06	0,00	2 041 504,29	16
Итого по муниципальному образованию - городской округ город Скопин	0,00	308 261,56	103 029,57	38 378,23	103 029,57	308 261,56	0,00	107 447,61	38 378,23	103 029,57	308 261,56	0,00	107 447,61	17
Итого по муниципальному образованию - городской округ город Скопин	0,00	0,00	0,00	0,00	0,00	0,00	0,00	0,00	0,00	0,00	0,00	0,00	0,00	18
Итого по муниципальному образованию - городской округ город Скопин	0,00	0,00	0,00	0,00	0,00	0,00	0,00	0,00	0,00	0,00	0,00	0,00	0,00	19
Итого по муниципальному образованию - городской округ город Скопин	0,00	0,00	0,00	0,00	0,00	0,00	0,00	0,00	0,00	0,00	0,00	0,00	0,00	20
Итого по муниципальному образованию - городской округ город Скопин	0,00	0,00	0,00	0,00	0,00	0,00	0,00	0,00	0,00	0,00	0,00	0,00	0,00	21
Итого по муниципальному образованию - городской округ город Скопин	0,00	0,00	0,00	0,00	0,00	0,00	0,00	0,00	0,00	0,00	0,00	0,00	0,00	22
Итого по муниципальному образованию - городской округ город Скопин	0,00	0,00	0,00	0,00	0,00	0,00	0,00	0,00	0,00	0,00	0,00	0,00	0,00	23
Итого по муниципальному образованию - городской округ город Скопин	0,00	0,00	0,00	0,00	0,00	0,00	0,00	0,00	0,00	0,00	0,00	0,00	0,00	24
Итого по муниципальному образованию - городской округ город Скопин	0,00	0,00	0,00	0,00	0,00	0,00	0,00	0,00	0,00	0,00	0,00	0,00	0,00	25
Итого по муниципальному образованию - городской округ город Скопин	0,00	0,00	0,00	0,00	0,00	0,00	0,00	0,00	0,00	0,00	0,00	0,00	0,00	26
Итого по муниципальному образованию - городской округ город Скопин	0,00	0,00	0,00	0,00	0,00	0,00	0,00	0,00	0,00	0,00	0,00	0,00	0,00	27
Итого по муниципальному образованию - городской округ город Скопин	0,00	0,00	0,00	0,00	0,00	0,00	0,00	0,00	0,00	0,00	0,00	0,00	0,00	28
Итого по муниципальному образованию - городской округ город Скопин	0,00	0,00	0,00	0,00	0,00	0,00	0,00	0,00	0,00	0,00	0,00	0,00	0,00	29

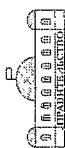
Итого по муниципальному образованию - Захаровский муниципальный район	1	2	3	4	5	6	7	8	9	10	11	12	13	14	15	16	17	18	19	20	21	22	23	24	25	26	27	28	29
Итого по муниципальному образованию - Милославский муниципальный район	23 699 462,00	14 640 729,80	22 988 478,13	675 434,68	35 549,19	0,00	0,00	0,00	0,00	1 638 993,00	13 691 485,31	46 711,30	2 458,49	22 060 469,00	21 398 654,92	628 723,38	33 090,70	0,00	0,00	0,00	0,00	0,00	0,00	0,00	0,00	0,00	0,00	0,00	
Итого по муниципальному образованию - Скопинский муниципальный район	5 158 151,27	5 003 406,73	5 003 406,73	147 007,31	7 737,23	0,00	0,00	0,00	0,00	4 158 151,27	4 033 406,73	118 507,31	6 237,23	1 000 000,00	970 000,00	28 500,00	1 500,00	0,00	0,00	0,00	0,00	0,00	0,00	0,00	0,00	0,00	0,00	0,00	
Итого по муниципальному району - Пронский муниципальный район	7 723 253,70	7 491 556,09	7 491 556,09	220 112,73	11 584,88	0,00	0,00	0,00	0,00	4 158 151,27	0,00	0,00	0,00	7 723 253,70	7 491 556,09	220 112,73	11 584,88	0,00	0,00	0,00	0,00	0,00	0,00	0,00	0,00	0,00	0,00	0,00	
Итого по муниципальному образованию - городской округ город Рязань	8 294 585,40	8 045 747,84	8 045 747,84	236 395,68	12 441,88	0,00	0,00	0,00	0,00	8 294 585,40	8 045 747,84	0,00	0,00	8 294 585,40	8 045 747,84	236 395,68	12 441,88	0,00	0,00	0,00	0,00	0,00	0,00	0,00	0,00	0,00	0,00	0,00	



1	2	3	4	5	6	7	8	9	10	11	12	13	14	15	16	17	18	19	20	21	22	23	24	25	26	27	28	29	
Всего по этапу 2021 года	15 900 410,10	15 423 397,80	453 161,68	23 850,62	0,00	0,00	0,00	0,00	0,00	0,00	0,00	0,00	1 650 000,00	1 600 500,00	47 025,00	2 475,00	14 250 410,10	13 822 897,80	406 136,68	21 375,62	0,00	0,00	0,00	0,00	0,00	0,00	0,00	0,00	
Итого по муниципальному образованию - Ухоловский муниципальный район	54 137 932,10	52 513 794,16	1 542 931,03	81 206,91	0,00	0,00	0,00	0,00	0,00	0,00	0,00	0,00	6 183 062,00	5 997 570,14	1 76 217,26	9 274,60	47 954 870,10	46 516 224,02	1 366 713,77	71 932,31	0,00	0,00	0,00	0,00	0,00	0,00	0,00	0,00	
Итого по муниципальному образованию - Кораблинский муниципальный район	46 138 117,50	44 753 973,98	1 314 936,40	69 207,12	0,00	0,00	0,00	0,00	0,00	0,00	0,00	0,00	29 532 843,94	28 646 858,62	841 686,08	44 299,24	16 605 273,56	16 107 115,36	473 250,32	24 907,88	0,00	0,00	0,00	0,00	0,00	0,00	0,00	0,00	
Итого по муниципальному образованию - городской округ город Рязань	11 323 876,50	10 984 160,21	322 730,46	16 985,83	0,00	0,00	0,00	0,00	0,00	0,00	0,00	0,00	11 323 876,50	10 984 160,21	322 730,46	16 985,83	0,00	0,00	0,00	0,00	0,00	0,00	0,00	0,00	0,00	0,00	0,00	0,00	0,00
	230 539 255,45	223 623 077,79	6 570 368,78	345 808,88	0,00	0,00	0,00	0,00	0,00	0,00	0,00	0,00	139 903 368,59	135 706 267,49	3 987 246,04	209 855,06	90 635 886,86	87 916 810,30	2 583 122,74	135 953,82	0,00	0,00	0,00	0,00	0,00	0,00	0,00	0,00	0,00







Итого по муниципальному образованию - Касимовский муниципальный район	2	3	4	5	6	7	8	9	10	11	12	13	14	15	16	17	18	19	20	21	22	23	24	25	26	27	28	29
Итого по муниципальному образованию - Кораблинский муниципальный район	2	3	4	5	6	7	8	9	10	11	12	13	14	15	16	17	18	19	20	21	22	23	24	25	26	27	28	29
Итого по муниципальному образованию - Милославский муниципальный район	2	3	4	5	6	7	8	9	10	11	12	13	14	15	16	17	18	19	20	21	22	23	24	25	26	27	28	29
Итого по муниципальному образованию - Михайловский муниципальный район	2	3	4	5	6	7	8	9	10	11	12	13	14	15	16	17	18	19	20	21	22	23	24	25	26	27	28	29
Итого по муниципальному образованию - Пронский муниципальный район	2	3	4	5	6	7	8	9	10	11	12	13	14	15	16	17	18	19	20	21	22	23	24	25	26	27	28	29

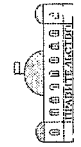


Итого по муниципальному образованию - Рязанский муниципальный район	1	2	3	4	5	6	7	8	9	10	11	12	13	14	15	16	17	18	19	20	21	22	23	24	25	26	27	28	29
Итого по муниципальному образованию - Рязанский муниципальный район		683 083 047,62	530 650 330,40	144 816 257,82	7 616 459,40	0,00	0,00	0,00	0,00	0,00	0,00	0,00	0,00	0,00	0,00	0,00	0,00	0,00	0,00	0,00	0,00	0,00	0,00	0,00	0,00	0,00	0,00	0,00	0,00
Итого по муниципальному образованию - Сасовский муниципальный район		43 902 114,30	42 585 050,90	1 251 210,22	65 853,18	0,00	0,00	0,00	0,00	0,00	0,00	0,00	0,00	0,00	0,00	0,00	0,00	0,00	0,00	0,00	0,00	43 902 114,30	42 585 050,90	1 251 210,22	65 853,18	0,00	0,00	0,00	0,00
Итого по муниципальному образованию - Скопинский муниципальный район		32 907 061,80	31 919 849,94	937 851,25	49 360,61	0,00	0,00	0,00	0,00	0,00	0,00	0,00	0,00	0,00	0,00	0,00	0,00	0,00	0,00	0,00	0,00	32 907 061,80	31 919 849,94	937 851,25	49 360,61	0,00	0,00	0,00	0,00
Итого по муниципальному образованию - Рязанский муниципальный район		24 756 336,90	24 013 646,80	705 555,59	37 134,51	0,00	0,00	0,00	0,00	0,00	0,00	0,00	0,00	0,00	0,00	0,00	0,00	0,00	0,00	0,00	0,00	24 756 336,90	24 013 646,80	705 555,59	37 134,51	0,00	0,00	0,00	0,00
Всего по этапу 2024 года		683 083 047,62	530 650 330,40	144 816 257,82	7 616 459,40	0,00	0,00	0,00	0,00	0,00	0,00	0,00	0,00	0,00	0,00	0,00	0,00	0,00	0,00	0,00	0,00	50 585 462,10	49 067 898,26	1 441 685,65	75 878,19	0,00	0,00	0,00	0,00



Итого по муниципальному образованию - Кораблинский муниципальный район	1	2	3	4	5	6	7	8	9	10	11	12	13	14	15	16	17	18	19	20	21	22	23	24	25	26	27	28	29
Итого по муниципальному образованию - Михайловский муниципальный район		56 414 247,26	43 833 870,14	11 951 358,24	629 018,88	0,00	0,00	0,00	0,00	0,00	0,00	0,00	0,00	0,00	0,00	0,00	0,00	0,00	0,00	0,00	0,00	0,00	0,00	0,00	0,00	53 989 247,66	41 949 645,41	11 437 622,13	601 980,12
Итого по муниципальному образованию - Рыбновский муниципальный район		295 144 879,14	229 222 373,51	62 631 556,81	3 290 948,82	0,00	0,00	0,00	0,00	0,00	0,00	0,00	0,00	0,00	0,00	0,00	0,00	0,00	0,00	0,00	0,00	0,00	0,00	0,00	0,00	295 144 879,14	229 222 373,51	62 631 556,81	3 290 948,82
Итого по муниципальному образованию - Рязский муниципальный район		13 457 101,45	10 456 167,82	2 850 886,94	150 046,69	0,00	0,00	0,00	0,00	0,00	0,00	0,00	0,00	0,00	0,00	0,00	0,00	0,00	0,00	0,00	0,00	0,00	0,00	0,00	0,00	13 457 101,45	10 456 167,82	2 850 886,94	150 046,69
Итого по муниципальному образованию - Сапожковский муниципальный район		54 529 511,30	42 369 430,29	11 552 076,97	608 004,04	0,00	0,00	0,00	0,00	0,00	0,00	0,00	0,00	0,00	0,00	0,00	0,00	0,00	0,00	0,00	0,00	0,00	0,00	0,00	0,00	54 529 511,30	42 369 430,29	11 552 076,97	608 004,04

Итого по муниципальному образованию - Скопинский муниципальный район	2	3	4	5	6	7	8	9	10	11	12	13	14	15	16	17	18	19	20	21	22	23	24	25	26	27	28	29
Итого по муниципальному образованию - Старожилковский муниципальный район	23 804 593,80	18 496 169,37	5 043 003,21	265 421,22	0,00	0,00	0,00	0,00	0,00	0,00	0,00	0,00	0,00	0,00	0,00	0,00	0,00	0,00	0,00	0,00	0,00	0,00	0,00	0,00	23 804 593,80	18 496 169,37	5 043 003,21	265 421,22
Итого по муниципальному образованию - Чучковский муниципальный район	13 440 604,85	10 443 349,97	2 847 392,14	149 862,74	0,00	0,00	0,00	0,00	0,00	0,00	0,00	0,00	0,00	0,00	0,00	0,00	0,00	0,00	0,00	0,00	0,00	0,00	0,00	0,00	13 440 604,85	10 443 349,97	2 847 392,14	149 862,74
Итого по муниципальному образованию - Милославский муниципальный район	32 721 006,10	25 424 221,74	6 931 945,15	364 839,21	0,00	0,00	0,00	0,00	0,00	0,00	0,00	0,00	0,00	0,00	0,00	0,00	0,00	0,00	0,00	0,00	0,00	0,00	0,00	0,00	32 721 006,10	25 424 221,74	6 931 945,15	364 839,21
Итого по муниципальному образованию - Скопинский муниципальный район	66 951 451,10	52 021 277,50	14 183 664,93	746 508,67	0,00	0,00	0,00	0,00	0,00	0,00	0,00	0,00	0,00	0,00	0,00	0,00	0,00	0,00	0,00	0,00	0,00	0,00	0,00	0,00	66 951 451,10	52 021 277,50	14 183 664,93	746 508,67
Итого по муниципальному образованию - Скопинский муниципальный район	39 105 190,30	30 384 732,86	8 284 434,55	436 022,89	0,00	0,00	0,00	0,00	0,00	0,00	0,00	0,00	0,00	0,00	0,00	0,00	0,00	0,00	0,00	0,00	0,00	0,00	0,00	0,00	39 105 190,30	30 384 732,86	8 284 434,55	436 022,89







Приложение № 3  
к адресной программе Рязанской области  
по переселению граждан из аварийного  
жилищного фонда на 2019-2025 годы

Перечень  
МНОГОКВАРТИРНЫХ ДОМОВ, ПРИЗНАННЫХ АВАРИЙНЫМИ ДО 1 января 2017 года

№ л/п	Наименование муниципального образовательного учреждения	Адрес многоквартирного дома	Год ввода дома в эксплуатацию	Дата признания многоквартирного дома аварийным	Сведения об аварийном жилищном фонде, подлежащем расселению до 1 сентября 2025 года		Планируемая дата окончания переселения	Площадь застройки многоквартирного дома	Информация о формировании земельного участка под аварийным многоквартирным домом		Характеристика земельного участка (сформирован под одним домом, не сформирован)
					площадь, кв. м	количество человек			площадь земельного участка	кадастровый номер земельного участка	
1	2	3	4	5	6	7	8	9	10	11	12
Всего подлежит переселению в 2019-2025 гг.											
По Программе 2019-2025 гг., в рамках которой предусмотрено финансирование за счет средств Фонда, в том числе:											
Итого по муниципальному образованию - городской округ город Касимов											
1		г. Касимов, ул. Академика В.Ф. Уткина, д. 10а	1917	18.12.2009	230,40	13	31.12.2023	183,50	455,00	62:26:0010813:46	сформирован под одним домом
2		г. Касимов, ул. Академика В.Ф. Уткина, д. 12	1917	19.12.2009	628,80	51	31.12.2023	620,10	2 415,00	62:26:0010813:50	сформирован под одним домом
3		г. Касимов, ул. Большая, д. 20	1917	24.11.2011	205,10	11	31.12.2023	175,50	969,00	62:26:0010905:60	сформирован под одним домом
4		г. Касимов, ул. Воеводина, д. 14	1917	10.04.2014	268,00	19	31.12.2023	190,00	1 265,00	62:26:0010920:3	сформирован под одним домом
5		г. Касимов, ул. Железнодорожная, д. 27	1957	07.11.2013	335,70	23	31.12.2023	258,00	3 612,00	62:26:0010102:15	сформирован под одним домом
6		г. Касимов, ул. Загонная, д. 3	1971	19.12.2009	426,90	28	31.12.2023	249,00	732,00	62:26:0010201:1037	сформирован под одним домом
7		г. Касимов, ул. Загонная, д. 10	1959	03.12.2015	405,60	18	31.12.2023	268,90	1 739,00	62:26:010201:27	сформирован под одним домом
8		г. Касимов, ул. Карла Либкнехта, д. 11	1917	13.05.2013	238,50	15	31.12.2023	205,40	589,00	62:26:0010813:4	сформирован под одним домом

1	2	3	4	5	6	7	8	9	10	11	12
9	г. Касимов, ул. Карла Маркса, д. 18	1917	04.03.2013	122,70	5	31.12.2023	109,40	727,00	62:26:0010819:28	сформирован под одним домом	
10	г. Касимов, пер. Ленина, д. 7-а	1917	21.12.2012	276,00	21	31.12.2023	154,90	1 353,00	62:26:0011009:62	сформирован под одним домом	
11	г. Касимов, ул. Ленина, д. 12, корп. а	1917	03.12.2015	171,40	6	31.12.2023	186,00	1 006,00	62:26:0010904:533	сформирован под одним домом	
12	г. Касимов, ул. Ленина, д. 22	1917	12.12.2013	91,60	7	31.12.2023	110,60	1 489,00	62:26:0010904:15	сформирован под одним домом	
13	г. Касимов, ул. Московская, д. 1-а	1956	13.03.2012	353,60	16	31.12.2023	187,00	1 303,00	62:26:0010816:405	сформирован под одним домом	
14	г. Касимов, ул. Мостостроителей, д. 3	1978	16.07.2013	89,80	6	31.12.2023	128,00	861,00	62:26:0010108:39	сформирован под одним домом	
15	г. Касимов, ул. Мостостроителей, д. 7	1978	25.09.2013	120,40	13	31.12.2023	232,00	185,00	62:26:0010108:47	сформирован под одним домом	
16	г. Касимов, ул. Мостостроителей, д. 8	1978	08.07.2013	101,50	11	31.12.2023	142,00	145,00	62:26:0010108:46	сформирован под одним домом	
17	г. Касимов, ул. Мостостроителей, д. 9	1978	08.07.2013	142,40	13	31.12.2023	174,00	166,00	62:26:0010108:45	сформирован под одним домом	
18	г. Касимов, ул. Набережная, д. 30	1917	29.07.2016	102,20	6	31.12.2023	162,30	1 401,00	62:26:0010816:38	сформирован под одним домом	
19	г. Касимов, ул. Набережная, д. 46	1917	08.07.2013	162,30	14	31.12.2023	284,00	832,00	62:26:0010815:544	сформирован под одним домом	
20	г. Касимов, ул. Нариманова, д. 27	1917	18.12.2009	283,70	20	31.12.2023	215,60	997,00	62:26:0010920:47	сформирован под одним домом	
21	г. Касимов, ул. Поселок Фабрика, д. 2	1936	09.06.2016	455,20	29	31.12.2023	300,00	644,00	62:26:0010802:13	сформирован под одним домом	
22	г. Касимов, ул. Свердлова, д. 19	1917	10.11.2010	767,10	59	31.12.2023	553,90	1 303,00	62:26:0010815:3	сформирован под одним домом	
23	г. Касимов, пл. Соборная, д. 10	1917	18.05.2012	707,40	34	31.12.2023	407,00	1 710,00	62:26:0010901:3	сформирован под одним домом	
24	г. Касимов, пл. Соборная, д. 10-б	1917	25.09.2013	272,00	15	31.12.2023	265,20	3 489,00	62:26:0010901:6	сформирован под одним домом	
25	г. Касимов, ул. Федоровой, д. 21	1917	03.12.2015	169,70	14	31.12.2023	162,20	999,00	62:26:0010920:474	сформирован под одним домом	
26	г. Касимов, ул. Широкая, д. 1	1957	12.07.2012	379,30	24	31.12.2023	269,80	1 340,00	62:26:0010101:16	сформирован под одним домом	
Итого по муниципальному образованию - городской округ город Рязань			х	х	1 605,30	123	х	2 384,30	6 110,00	х	х



1	2	3	4	5	6	7	8	9	10	11	12
27	г. Рязань, ул. Введенская, д. 143		1917	05.09.2016	124,60	10	01.09.2025	258,30	601,00	62:29:0080047:1	сформирован под одним домом
28	г. Рязань, Михайловское шоссе, д. 234		1918	05.09.2016	122,70	5	01.09.2025	222,80	975,00	62:29:0060030:58	сформирован под одним домом
29	г. Рязань, 3-й Новогавловский проезд, д. 14		1958	05.09.2016	160,70	8	01.09.2025	430,40	504,00	62:29:0070034:5879	сформирован под одним домом
30	г. Рязань, ул. Новослободская, д. 26		1932	27.11.2013	240,50	12	31.12.2023	294,00	1 181,00	62:29:0080021:17	сформирован под одним домом
31	г. Рязань, ул. поселок Мехзавода, д. 12		1956	10.12.2014	74,60	12	31.12.2023	120,70	315,00	62:29:0060035:214	сформирован под одним домом
32	г. Рязань, ул. Свободы, д. 92		1935	06.05.2014	275,50	20	31.12.2023	242,00	978,00	62:29:0080046:707	сформирован под одним домом
33	г. Рязань, ул. Товарный двор (станция Рязань-2), д. 29		1900	10.12.2014	201,80	12	31.12.2023	240,50	634,00	62:29:0070042:35	сформирован под одним домом
34	г. Рязань, ул. Цветной бульвар, д. 5		1918	05.09.2016	404,90	44	01.09.2025	575,60	922,00	62:29:0070044:82	сформирован под одним домом
Итого по муниципальному образованию - городской округ город Сасово			x	x	922,82	54	x	933,45	4 181,00	x	x
35	г. Сасово, ул. Вокзальная, д. 3а		1882	16.08.2013	117,30	8	31.12.2023	117,30	783,00	62:27:0010910:15	сформирован под одним домом
36	г. Сасово, ул. Новикова-Прибыля, д. 45-а		1960	16.10.2014	525,70	23	31.12.2023	348,33	1 650,00	62:27:0011211:42	сформирован под одним домом
37	г. Сасово, ул. Поселковая, д. 26а		1960	09.09.2016	130,70	16	31.12.2023	182,70	998,00	62:27:0010907:54	сформирован под одним домом
38	г. Сасово, ул. Садовая, д. 20		1918	18.10.2016	149,12	7	31.12.2023	285,12	750,00	62:27:0011117:5	сформирован под одним домом
Итого по муниципальному образованию - городской округ город Скопин			x	x	4 052,20	210	x	4 129,40	18 626,00	x	x
39	г. Скопин, мкр. Коготково, ул. Ленина, д. 15		1941	24.09.2013	570,50	21	31.12.2023	373,70	2 216,00	62:19:0520101:523	сформирован под одним домом
40	г. Скопин, ул. Лермонтова, д. 5а		1918	23.07.2012	134,20	14	01.09.2025	286,10	1 254,00		не сформирован
41	г. Скопин, ул. Мира, д. 15		1946	29.12.2016	521,70	30	31.12.2023	714,20	2 313,00	62:28:0050203:788	сформирован под одним домом
42	г. Скопин, ул. Мира, д. 16		1948	24.09.2013	411,40	31	31.12.2023	634,40	3 000,00	62:28:0050202:314	сформирован под одним домом
43	г. Скопин, ул. Мира, д. 20		1950	24.09.2013	421,70	18	31.12.2023	269,40	835,00	62:28:0050202:9	сформирован под одним домом
44	г. Скопин, ул. Мира, д. 22		1950	24.09.2013	429,60	17	31.12.2023	270,00	982,00	62:28:0050202:10	сформирован под одним домом
45	г. Скопин, мкр. Октябрьский, ул. Ленина, д. 3		1929	25.07.2012	361,90	12	01.09.2025	457,50	3 127,00		не сформирован
46	г. Скопин, ул. Орджоникидзе, д. 10		1917	17.07.2012	215,30	11	01.09.2025	222,30	950,00		не сформирован
47	г. Скопин, мкр. Заречный,		1939	12.10.2015	649,70	42	31.12.2023	646,80	2 778,00	62:19:1280201:226	сформирован под одним домом



1	2	3	4	5	6	7	8	9	10	11	12
		ул. Парковая, д. 5									одним домом
48		г. Скопин, мкр. Коготково, ул. Ленина, д. 16	1950	20.04.2016	336,20	14	31.12.2023	255,00	1 171,00	62:19:0520101:153	сформирован под одним домом
	Итого по муниципальному образованию - Захаровский муниципальный район										
49		с. Захарово, ул. Центральная, д. 73	1955	03.10.2013	151,40	9	31.12.2023	119,70	373,00	62:02:0010104:604	сформирован под одним домом
50		с. Захарово, ул. Центральная, д. 75	1955	03.10.2013	275,20	8	31.12.2023	196,90	605,00	62:02:0010104:569	сформирован под одним домом
	Итого по муниципальному образованию - Касимовский муниципальный район										
51		с. Малеево, ул. Малеевский Карьер, д. 16	1959	29.08.2016	377,40	22	01.09.2025	414,30	1 387,00	62:04:2250103:532	не сформирован
52		с. Малеево, ул. Малеевский Карьер, д. 17	1956	29.08.2016	365,40	22	01.09.2025	377,60	557,00		не сформирован
53		с. Малеево, ул. Малеевский Карьер, д. 18	1960	29.08.2016	647,00	24	01.09.2025	457,00	557,00	62:04:2250103:437	сформирован под одним домом
	Итого по муниципальному образованию - Клепиковский муниципальный район										
54		г. Стас-Клепики, ул. Просвещения, д. 8	1896	21.09.2015	177,80	7	31.12.2023	278,27	923,00		не сформирован
	Итого по муниципальному образованию - Кораблинский муниципальный район										
55		д. Каменка, ул. Привокзальная, д. 17	1890	23.04.2015	208,30	15	31.12.2023	178,90	1 868,64		не сформирован
56		г. Кораблино, ул. Садовая, д. 11	1957	07.07.2016	916,60	36	01.09.2025	622,20	1 550,00		не сформирован
57		г. Кораблино, ул. Садовая, д. 15	1957	30.12.2016	436,90	27	01.09.2025	282,90	864,00		не сформирован
58		г. Кораблино, ул. Садовая, д. 17	1957	30.12.2016	434,50	19	01.09.2025	283,00	2 255,00		не сформирован
59		г. Кораблино, ул. Садовая, д. 19	1957	30.12.2016	437,70	20	01.09.2025	283,00	738,00		не сформирован
60		г. Кораблино, ул. Шахтерская, д. 3	1958	03.07.2014	914,20	43	31.12.2023	278,50	2 687,70	62:06:0010613:791	сформирован под одним домом
61		г. Кораблино, ул. Школьная, д. 13	1958	02.02.2016	860,50	33	01.09.2025	737,70	1 107,00		не сформирован
62		п. Быковская Степь, ул. Центральная, д. 6	1960	30.03.2016	347,20	47	01.09.2025	278,50	1 127,00		не сформирован
	Итого по муниципальному образованию - Милославский муниципальный район										
63		п. Арцыбашевской Шахты-3, ул. Центральная, д. 8	1950	30.12.2015	112,80	5	01.09.2025	90,00	290,00	62:07:0020101:282	сформирован под одним домом
64		р.п. Милославское, ул. Центральная, д. 50	1932	22.01.2013	274,50	13	31.12.2023	325,00	424,00	62:07:0010104:1569	сформирован под одним домом
65		р.п. Милославское, ул. Школьная, д. 2	1960	31.03.2015	268,30	15	31.12.2023	466,50	305,00	62:07:0010101:1311	сформирован под одним домом
66		р.п. Милославское, ул. Школьная,	1935	03.04.2012	226,80	17	01.09.2025	376,70	831,00	62:07:0010101:1313	сформирован под



1	2	3	4	5	6	7	8	9	10	11	12
67	д. 3										одним домом
	п. Арцыбашевской Шахты-3, ул. Горняцкая, д. 21	1955	30.12.2015	43,50	2	31.12.2023	255,70	349,00	62:07:0020101:467	сформирован под одним домом	
68	п. Арцыбашевской Шахты-3, ул. Комсомольская, д. 1	1950	02.10.2015	55,90	3	01.09.2025	70,00	178,00	62:07:0020101:474	сформирован под одним домом	
69	п. Арцыбашевской Шахты-3, ул. Первомайская, д. 4	1952	30.12.2015	99,10	6	01.09.2025	100,90	352,00	62:07:0020101:477	сформирован под одним домом	
70	п. Горняк, ул. Ленина, д. 12	1950	22.12.2015	309,40	24	01.09.2025	401,20	355,00	62:07:0020102:451	сформирован под одним домом	
71	п. Горняк, ул. Ленина, д. 13	1958	06.04.2016	351,40	31	01.09.2025	489,20	747,00	62:07:0020102:452	сформирован под одним домом	
72	п. Горняк, ул. Стаханова, д. 20	1958	06.04.2016	364,00	24	01.09.2025	491,00	332,00	62:07:0020102:453	сформирован под одним домом	
73	п. Зеленый, ул. Лесная, д. 20	1967	27.05.2013	95,80	3	31.12.2023	756,00	560,00	62:07:0020206:453	сформирован под одним домом	
74	п. Зеленый, ул. Лесная, д. 22	1967	27.05.2013	192,80	6	31.12.2023	756,00	553,00	62:07:0020206:454	сформирован под одним домом	
75	п. совхоза «Большевик», ул. Малая, д. 2	1968	19.12.2013	28,00	4	01.09.2025	131,60	1 487,00	62:07:0050101:345	сформирован под одним домом	
76	п. Южный, ул. Октябрьская, д. 2	1962	19.12.2013	296,90	12	31.12.2023	726,00	497,00	62:07:0030110:566	сформирован под одним домом	
77	р.п. Центральный, ул. Калинин, д. 8	1952	09.04.2015	132,80	4	31.12.2023	586,00	653,00	62:07:0020219:1848	сформирован под одним домом	
78	р.п. Центральный, ул. Ленина, д. 6	1953	11.06.2015	39,40	1	01.09.2025	509,00	533,00	62:07:0020219:1859	сформирован под одним домом	
79	р.п. Центральный, ул. Садовая, д. 2	1956	19.12.2013	20,60	1	01.09.2025	291,00	203,00	62:07:0020219:1072	сформирован под одним домом	
80	р.п. Центральный, ул. Садовая, д. 12	1958	29.12.2015	90,50	3	31.12.2023	262,00	337,00	62:07:0020219:1865	сформирован под одним домом	
81	р.п. Центральный, ул. Советская, д. 10	1952	02.11.2015	369,80	15	31.12.2023	491,00	980,00	62:07:0020219:921	сформирован под одним домом	
	Итого по муниципальному образованию - Михайловский муниципальный район	x	x	4 298,60	255	x	5 973,90	12 404,00	x	x	x
82	г. Михайлов, ул. Красной Армии, д. 11	1971	31.12.2015	101,00	3	01.09.2025	135,70	240,00	62:08:0060222:167	сформирован под одним домом	
83	г. Михайлов, ст. Михайлов, д. 26	1962	31.12.2015	204,80	16	01.09.2025	329,80	695,00	62:08:0060235:225	сформирован под одним домом	
84	г. Михайлов, п. Первомайский, ул. Новая, д. 1	1957	31.12.2015	411,40	22	01.09.2025	254,40	1 156,00	62:08:0060314:45	сформирован под одним домом	
85	р.п. Октябрьский, п. Горенка, ул. Гагарина, д. 8	1961	31.12.2015	211,00	11	01.09.2025	202,70	332,00	62:08:0022002:213	сформирован под одним домом	
86	р.п. Октябрьский, п. Горенка, ул. Мира, д. 2	1967	31.12.2015	419,00	19	01.09.2025	286,30	1 203,00	62:08:0022002:4	сформирован под одним домом	
87	р.п. Октябрьский, п. Змеинка, ул. Береговая, д. 8	1928	31.12.2015	330,40	27	01.09.2025	291,50	465,00	62:080000000:1314	сформирован под одним домом	



1	2	3	4	5	6	7	8	9	10	11	12
88		р.п. Октябрьский, п. Змеянка, ул. Комсомольская, д. 2	1940	31.12.2015	319,70	20	01.09.2025	726,20	947,00	62:08:0022201:359	сформирован под одним домом
89		р.п. Октябрьский, ул. Кооперативная, д. 6	1913	31.12.2015	368,80	22	01.09.2025	534,90	1 302,00	62:08:0050110:565	сформирован под одним домом
90		р.п. Октябрьский, ул. Кооперативная, д. 8	1917	31.12.2015	394,50	19	01.09.2025	695,40	1 237,00	62:08:0050110:449	сформирован под одним домом
91		р.п. Октябрьский, ул. Пионерская, д. 7	1917	31.12.2015	113,90	8	01.09.2025	188,10	323,00	62:08:0050107:155	сформирован под одним домом
92		р.п. Октябрьский, ул. Симбирская, д. 5	1917	31.12.2015	272,60	15	01.09.2025	253,80	415,00	62:08:0050102:312	сформирован под одним домом
93		п. Трепольский, д. 4	1968	31.12.2015	432,90	26	01.09.2025	361,20	897,00	62:08:0010903:127	сформирован под одним домом
94		п. центрального отделения совхоза имени Ильича, ул. Лесная, д. 6	1971	31.12.2015	239,80	20	01.09.2025	427,10	500,00		не сформирован
95		п. центрального отделения совхоза имени Ильича, ул. Лесная, д. 8	1971	31.12.2015	192,90	9	01.09.2025	427,10	623,00	62:08:0033801:332	сформирован под одним домом
96		п. центрального отделения совхоза имени Ильича, ул. Школьная, д. 5	1969	31.12.2015	96,00	10	01.09.2025	334,60	874,00	62:08:0033801:267	сформирован под одним домом
97		п. центрального отделения совхоза имени Ильича, ул. Школьная, д. 7	1969	31.12.2015	109,80	7	01.09.2025	334,60	834,00	62:08:0033801:263	сформирован под одним домом
98		с. Голдино, ул. Совхозная, д. 19	1970	31.12.2015	80,10	1	01.09.2025	190,50	361,00	62:08:0033101:270	сформирован под одним домом
Итого по муниципальному образованию - Пронский муниципальный район											
99		п. Погореловский, ул. Садовая, д. 24	1960	06.02.2013	540,60	29	31.12.2023	607,60	2 000,00	62:11:0090101:310	сформирован под одним домом
100		р.п. Пронск, пл. Новая, д. 2	1967	06.07.2016	393,00	26	01.09.2025	403,00	510,00	62:11:0020109:536	сформирован под одним домом
101		р.п. Пронск, ул. Первомайская, д. 1	1952	15.07.2015	187,90	16	31.12.2023	189,50	788,00	62:11:0020113:372	сформирован под одним домом
102		с. Маклаково, ул. Новая, д. 18	1950	31.03.2016	381,60	23	01.09.2025	381,00	840,00	62:11:0090801:1065	сформирован под одним домом
Итого по муниципальному образованию - Рыбновский муниципальный район											
103		г. Рыбное, ул. платформа 187 км, д. 3	1942	27.12.2016	96,40	7	01.09.2025	167,90	2 500,00		не сформирован
104		г. Рыбное, ул. платформа 187 км, д. 4	1942	27.12.2016	150,20	6	01.09.2025	196,20	2 775,00		не сформирован
105		г. Рыбное, ул. Жилые дома, д. 41	1897	27.12.2016	247,40	19	01.09.2025	339,20	2 366,00		не сформирован
106		г. Рыбное, ул. Жилые дома, д. 42	1897	27.12.2016	295,70	11	01.09.2025	428,30	1 737,00		не сформирован
107		г. Рыбное, ул. Интернациональная, д. 1	1979	27.12.2016	217,30	19	01.09.2025	249,00	620,00	62:13:0010104:2000	сформирован под одним домом

1	2	3	4	5	6	7	8	9	10	11	12
108		г. Рыбное, ул. Интернациональная, д. 3	1981	27.12.2016	180,10	11	01.09.2025	181,40	1 019,00		не сформирован
109		г. Рыбное, ул. Интернациональная, д. 31	1981	24.12.2016	159,20	9	01.09.2025	354,90	1 350,00	62:13:0010104:2003	сформирован под одним домом
110		г. Рыбное, ул. Мира, д. 3	1959	27.12.2016	635,40	27	01.09.2025	429,30	857,00	62:13:0010105:1052	сформирован под одним домом
111		г. Рыбное, ул. Мира, д. 5	1937	27.12.2016	695,80	36	01.09.2025	489,50	1 080,00	62:13:0010105:1051	сформирован под одним домом
112		г. Рыбное, ул. Мира, д. 7	1958	27.12.2016	637,50	38	01.09.2025	425,00	884,00	62:13:0010105:1049	сформирован под одним домом
113		г. Рыбное, ул. Мира, д. 9	1961	27.12.2016	646,80	39	01.09.2025	393,60	863,00	62:13:0010105:1050	сформирован под одним домом
114		г. Рыбное, ул. Мира, д. 10	1936	27.12.2016	450,90	22	01.09.2025	512,10	702,00	62:13:0010105:1181	сформирован под одним домом
115		г. Рыбное, ул. Мира, д. 11	1960	27.12.2016	628,30	31	01.09.2025	431,30	833,00	62:13:0010105:1060	сформирован под одним домом
116		г. Рыбное, ул. МОГЭСа, д. 1	1936	27.12.2016	343,00	16	01.09.2025	521,60	2 447,80	62:13:0010301:778	сформирован под одним домом
117		г. Рыбное, ул. МОГЭСа, д. 8	1961	27.12.2016	578,20	20	01.09.2025	473,70	1 305,00	62:13:0010301:777	сформирован под одним домом
118		г. Рыбное, ул. МОГЭСа, д. 10	1936	27.12.2016	595,70	39	01.09.2025	524,70	5 374,00		не сформирован
119		г. Рыбное, ул. Набережная 2-я, д. 1	1936	27.12.2016	285,90	13	01.09.2025	148,80	440,00	62:13:0010204:425	сформирован под одним домом
120		г. Рыбное, ул. Путьская, д. 14а	1971	27.12.2016	312,70	29	01.09.2025	255,20	597,00	62:13:0010105:1308	сформирован под одним домом
	Итого по муниципальному образованию - Рязский муниципальный район										
121		г. Рязск, ул. Ильича, д. 39	x	x	2 447,30	168	x	1 851,75	19 084,00	x	x
122		г. Рязск, ул. Кирова, д. 20	1917	18.03.2015	143,50	8	31.12.2023	142,40	1 159,00	62:14:0010206:14	сформирован под одним домом
123		г. Рязск, ул. Комсомольская, д. 16	1917	28.10.2016	102,90	14	01.09.2025	102,90	901,00	62:14:0010158:12	сформирован под одним домом
124		г. Рязск, ул. Комсомольская, д. 31	1901	03.08.2015	185,40	13	31.12.2023	193,60	1 115,00	62:14:0010166:20	сформирован под одним домом
125		г. Рязск, ул. Красная, д. 16	1897	03.03.2016	263,90	17	01.09.2025	176,90	1 122,00	62:14:0010168:21	не сформирован
126		г. Рязск, ул. Красная, д. 27	1917	15.12.2015	347,40	17	01.09.2025	187,05	1 225,00	62:14:0010167:13	не сформирован
127		г. Рязск, ул. Красная, д. 34	1916	28.10.2016	66,30	3	01.09.2025	66,30	775,00	62:14:0010162:18	не сформирован
128		г. Рязск, ул. Ленина, д. 25	1917	15.12.2015	169,40	15	01.09.2025	169,40	1 436,00	62:14:0010155:336	сформирован под одним домом
129		г. Рязск, ул. Мельзаводская, д. 128	1950	03.08.2015	161,00	9	31.12.2023	161,00	643,00	62:14:0010263:7	сформирован под одним домом



1	2	3	4	5	6	7	8	9	10	11	12
130	г. Рязск, ул. Новорязская, д. 70		1916	27.12.2016	157,10	5	01.09.2025	157,10	1 176,00	62:14:0010236:6	сформирован под одним домом
131	г. Рязск, ул. Рабочих, д. 54		1953	15.12.2015	450,00	32	01.09.2025	227,75	7 518,00	62:14:0010202:13	не сформирован
132	г. Рязск, ул. Станционная, д. 4		1889	18.03.2015	122,50	16	31.12.2023	122,50	1 260,00	62:14:0010265:159	сформирован под одним домом
Итого по муниципальному образованию - Рязанский муниципальный район											
133	п. Листьянка, ул. Авиационная, д. 3		1992	01.12.2014	411,80	25	31.12.2023	285,25	1 226,00	65:15:0040911:227	сформирован под одним домом
134	п. Листьянка, ул. Авиационная, д. 4		1992	01.12.2014	410,50	17	31.12.2023	285,25	1 242,00	62:15:0040911:228	сформирован под одним домом
135	п. Листьянка, ул. Авиационная, д. 6		1992	01.12.2014	410,00	24	31.12.2023	285,25	1 110,00	62:15:0040911:226	сформирован под одним домом
136	п. Листьянка, ул. Советская, д. 3		1974	01.12.2014	379,50	21	31.12.2023	270,72	1 062,00	62:15:0040911:55	сформирован под одним домом
137	п. Листьянка, ул. Советская, д. 4		1957	19.10.2015	40,60	4	31.12.2023	462,00	16 935,00	62:15:0040911:202	не сформирован
138	п. Листьянка, ул. Советская, д. 8		1992	01.12.2014	310,70	23	31.12.2023	586,64	1 210,00	62:15:0040911:225	сформирован под одним домом
139	п. Листьянка, ул. Советская, д. 9		1992	01.12.2014	305,60	19	31.12.2023	586,64	1 152,00	62:15:0040911:224	сформирован под одним домом
140	п. Листьянка, ул. Советская, д. 10		1992	01.12.2014	240,40	27	31.12.2023	587,39	1 303,00	62:15:0040911:223	сформирован под одним домом
141	п. учхоза «Стенькино», ул. Центральная, д. 11		1964	25.02.2014	470,30	24	31.12.2023	462,30	1 671,00	62:15:0020401:37	сформирован под одним домом
142	с. Боголошево, ул. Новая, д. 3		1964	01.12.2014	524,00	23	31.12.2023	398,13	2 175,00	62:15:0041104:94	сформирован под одним домом
143	с. Вышгород, ул. Совхозная, д. 1		1964	15.06.2015	287,40	23	31.12.2023	272,90	662,00	62:15:0050805:184	сформирован под одним домом
144	с. Вышгород, ул. Совхозная, д. 2		1964	15.06.2015	274,30	33	31.12.2023	243,60	662,00	62:15:0050805:184	сформирован под одним домом
Итого по муниципальному образованию - Сапожковский муниципальный район											
145	р.п. Сапожок, ул. 50 лет Октября, д. 3		1970	29.11.2016	269,90	15	01.09.2025	454,40	1 623,00	62:16:0040101:4	сформирован под одним домом
146	р.п. Сапожок, ул. Вал, д. 6		1955	20.09.2012	53,10	5	01.09.2025	103,00	30 000,00	62:16:0010118:40	сформирован под одним домом
147	р.п. Сапожок, ул. Гусева, д. 39		1958	04.04.2014	307,20	20	01.09.2025	269,40	562,00	62:16:0040113:28	сформирован под одним домом
148	р.п. Сапожок, ул. Революции, д. 41		1917	29.11.2016	166,60	10	01.09.2025	231,08	1 906,00	62:16:0040111:24	сформирован под одним домом
149	сл. Большая Дорога, ул. Кирпичный Завод, д. 60		1972	26.07.2012	525,40	23	01.09.2025	510,00	2 134,00	62:16:0020311:575	сформирован под одним домом





1	2	3	4	5	6	7	8	9	10	11	12
	Итого по муниципальному образованию - Саравский муниципальный район										
150	р.п. Сарай, ул. Заводская, д. 16		1946	12.11.2014	67,70	3	31.12.2023	110,00	300,00	62:17:0030205:572	сформирован под одним домом
151	р.п. Сарай, ул. Заводская, д. 18		1948	12.11.2014	75,40	4	31.12.2023	120,00	378,00	62:17:0030205:571	сформирован под одним домом
	Итого по муниципальному образованию - Сасовский муниципальный район										
152	п. Батски, ул. Андреевская, д. 8		1965	20.07.2016	713,10	23	01.09.2025	419,10	2 000,09	62:18:0080101:857	сформирован под одним домом
153	п. Сотниченко, ул. Совхозная, д. 3		1964	20.07.2016	355,00	14	01.09.2025	219,00	392,00	62:18:0910201:772	сформирован под одним домом
	Итого по муниципальному образованию - Скопинский муниципальный район										
154	р.п. Побединка, ул. Базарная, д. 4		1913	10.10.2012	147,80	6	31.12.2023	196,27	1 594,00	62:19:1010101:1438	сформирован под одним домом
155	р.п. Побединка, ул. Заводская, д. 1		1953	20.11.2014	343,60	24	31.12.2023	266,20	380,00	62:19:1010101:85	сформирован под одним домом
156	р.п. Побединка, ул. Комсомольская, д. 1		1950	29.02.2012	139,70	7	31.12.2023	261,43	841,00	62:19:1010101:1412	сформирован под одним домом
157	р.п. Побединка, ул. Комсомольская, д. 7		1954	24.07.2013	153,30	4	31.12.2023	210,00	1 058,00	62:19:1010101:1414	сформирован под одним домом
158	р.п. Побединка, ул. Советская, д. 7		1935	23.01.2015	694,60	44	31.12.2023	598,00	700,00	62:19:1010101:767	сформирован под одним домом
159	р.п. Побединка, ул. Центральная, д. 28		1954	26.03.2015	385,00	21	31.12.2023	387,80	2 041,00	62:19:1010101:1413	сформирован под одним домом
160	р.п. Побединка, ул. Центральная, д. 39		1957	30.12.2016	392,40	17	01.09.2025	210,00	350,00	62:19:1010101:763	сформирован под одним домом
161	р.п. Побединка, ул. Шоссейная, д. 1		1954	23.01.2015	106,00	4	31.12.2023	163,45	1 355,00	62:19:1010101:737	сформирован под одним домом
162	р.п. Побединка, ул. Шоссейная, д. 4		1960	19.08.2013	49,60	2	31.12.2023	196,53	1 273,00	62:19:1010101:1408	сформирован под одним домом
163	п. Поплевинский, ул. Горняцкая, д. 5А		1953	20.11.2014	565,10	34	31.12.2023	486,96	686,00	62:19:1060101:135	сформирован под одним домом
164	п. Поплевинский, ул. Горняцкая, д. 7а		1940	22.09.2014	552,80	22	31.12.2023	486,96	682,00	62:19:1060101:133	сформирован под одним домом
165	п. Поплевинский, ул. Горняцкая, д. 20		1955	10.07.2013	20,90	1	31.12.2023	120,00	1 155,00	62:19:1060101:1008	сформирован под одним домом
166	п. Поплевинский, ул. Коммунальная, д. 13		1960	20.11.2014	328,40	16	31.12.2023	280,00	1 169,00	62:19:1060101:1015	сформирован под одним домом
167	п. Поплевинский, пер. Комсомольский, д. 10		1952	17.10.2014	603,70	23	31.12.2023	450,00	818,00	62:19:1060101:131	сформирован под одним домом

1	2	3	4	5	6	7	8	9	10	11	12
168		п. Поппевинский, ул. Новая, д. 11	1955	10.10.2012	63,20	1	31.12.2023	144,00	890,00	62:19:1060101:1010	сформирован под одним домом
169		п. Поппевинский, ул. Советская, д. 19	1949	11.12.2013	78,10	2	31.12.2023	125,00	964,00	62:19:1060101:1018	сформирован под одним домом
170		п. Поппевинский, ул. Советская, д. 28	1953	23.12.2014	637,40	25	31.12.2023	450,00	864,00	62:19:1060101:128	сформирован под одним домом
171		п. Поппевинский, ул. Советская, д. 30	1952	23.12.2014	604,30	39	31.12.2023	340,00	700,00	62:19:1060101:151	сформирован под одним домом
172		п. Поппевинский, ул. Центральная, д. 14	1950	24.07.2014	542,10	17	31.12.2023	340,00	850,00	62:19:1060101:711	сформирован под одним домом
173		п. Поппевинский, ул. Центральная, д. 19	1957	12.02.2015	181,70	2	31.12.2023	252,00	682,00	62:19:1060101:1016	сформирован под одним домом
173		п. Поппевинский, ул. Центральная, д. 24	1953	17.10.2014	647,90	25	31.12.2023	340,00	1 287,00	62:19:1060101:1009	сформирован под одним домом
175		п. Поппевинский, ул. Центральная, д. 26	1953	30.12.2016	555,80	22	01.09.2025	450,00	700,00	62:19:1060101:150	сформирован под одним домом
Итого по муниципальному образованию - Старожиловский муниципальный район											
176		д. Татаркино, ул. Молодежная, д. 30	x	x	2 922,50	223	x	3 613,80	5 473,50	x	x
177		п. совхоза имени Ленина, ул. Советская, д. 12	1975	24.03.2015	396,70	39	31.12.2023	700,90	1 360,00	62:21:0020224:754	сформирован под одним домом
178		р.п. Старожилово, ул. Денисова, д. 4	1963	16.03.2015	443,10	40	31.12.2023	568,20	600,00	62:21:0010214:362	сформирован под одним домом
179		р.п. Старожилово, ул. Денисова, д. 6	1963	24.12.2014	380,50	30	31.12.2023	281,00	281,00	62:21:0030201:556	сформирован под одним домом
180		р.п. Старожилово, ул. Железнодорожная, д. 40	1961	26.12.2016	378,90	25	01.09.2025	281,00	283,00	62:21:0030201:555	сформирован под одним домом
181		р.п. Старожилово, ул. Коневодская, д. 6	1933	26.01.2015	78,80	9	31.12.2023	107,80	798,50		не сформирован
182		р.п. Старожилово, ул. Молодежная, д. 15	1830	26.12.2016	333,90	18	01.09.2025	345,50	431,00	62:21:0030302:466	сформирован под одним домом
183		р.п. Старожилово, ул. Молодежная, д. 19	1960	26.12.2016	131,90	13	01.09.2025	255,00	255,00	62:21:0040101:87	сформирован под одним домом
184		р.п. Старожилово, ул. Школьная, д. 11	1960	26.12.2016	94,60	4	01.09.2025	257,60	259,00	62:21:0040101:90	сформирован под одним домом
185		р.п. Старожилово, ул. Школьная, д. 12	1963	26.12.2016	219,50	15	01.09.2025	255,50	398,00	62:21:0040101:1168	сформирован под одним домом
Итого по муниципальному образованию - Уховловский муниципальный район											
186		р.п. Уховлово, ул. Советская, д. 7	x	x	464,70	21	x	182,40	907,00	x	x
										62:22:0030207:274	сформирован под одним домом
										907,00	



1	2	3	4	5	6	7	8	9	10	11	12
Итого по муниципальному образованию - Чучковский муниципальный район											
187		с. Назаровка, ул. Железнодорожная, д. 14	1961	24.06.2015	82,00	5	01.09.2025	229,00	2 000,00		не сформирован
188		с. Пергово, ул. Заводская, д. 26	1962	24.06.2015	19,60	1	01.09.2025	300	1 500,00		не сформирован
189		с. Пергово, ул. Совхозная, д. 7	1905	30.12.2016	318,10	19	01.09.2025	288,70	454,00		не сформирован
190		р.п. Чучково, ул. Вокзальная, д. 8	1893	24.06.2015	373,70	25	01.09.2025	704,00	5 000,00		не сформирован
По иным программам, в рамках которых не предусмотрено финансирование за счет средств Фонда, в том числе:											
Итого по муниципальному образованию - городской округ город Рязань											
1		г. Рязань, ул. Новослободская, д. 26	1932	27.11.2013	137,40	5	31.12.2023	294,00	1 181,00	62:29:0080021:17	сформирован под одним домом
					137,40	5	x	294,00	1 181,00	x	x
					137,40	5	x	294,00	1 181,00	x	x
					137,40	5	31.12.2023	294,00	1 181,00	62:29:0080021:17	сформирован под одним домом





1	2	3	4	5	6	7	8	9	10	11	12	13	14	15	16	17	18	19	20	21	22	23	24	25	26	27
с	Итого по муниципальному образованию - образованию - муниципальному району	315,10	11 872 337,80	224,20	224,20	8 447 407,60	0,00	0,00	0,00	0,00	0,00	542,80	542,80	3 424 930,20	0,00	0,00	0,00	0,00	53,50	2 015 773,00	37,40	1 409 157,20	90,90	0,00	0,00	448,00
г	Итого по муниципальному образованию - образованию - городской округ город Рязань	4 903,00	182 045 533,74	133,00	133,00	2 592 941,00	0,00	0,00	0,00	0,00	0,00	4 770,00	4 770,00	179 452 592,74	3 482,90	131 228 706,21	0,00	0,00	604,40	22 683 964,32	682,70	25 539 922,21	1 611,70	0,00	0,00	3 158,30
-	Итого по муниципальному образованию - городской округ город Касимов																									
	Всего по этапу 2019 года	7 618,80	249 984 625,50	1 734,10	1 734,10	29 266 678,60	0,00	0,00	0,00	0,00	0,00	5 884,70	5 884,70	220 717 946,90	3 979,6	149 943 368,81	0,00	0,00	657,90	24 699 737,32	1 247,20	46 074 840,77	2 128,00	0,00	0,00	3 756,70
	Всего по Программе, в рамках которой предусмотрено финансирование за счет средств Фонда, в том числе:	57 988,02	2 277 649 552,41	4 297,30	4 297,30	104 922 428,11	0,00	0,00	0,00	0,00	0,00	53 690,72	53 690,72	2 172 727 124,30	45 236,80	1 838 555 708,30	0,00	0,00	3 890,30	154 721 400,49	4 563,62	179 450 015,51	17 683,82	0,00	0,00	36 006,90











1	3	Итого по муниципальному образованию - Скопинский район	2	Итого по муниципальному образованию - Скопинский район	3	2 890,20	4	118 795 890,59	5	0,00	6	0,00	7	0,00	8	0,00	9	0,00	10	0,00	11	0,00	12	0,00	13	2 890,20	14	2 890,20	15	118 795 890,59	16	2 890,20	17	118 795 890,59	18	0,00	19	0,00	20	0,00	21	0,00	22	0,00	23	0,00	24	1 520,60	25	0,00	26	0,00	27	1 369,60
2	4	Итого по муниципальному образованию - Милославский район	5	Итого по муниципальному образованию - Милославский район	6	1 786,60	7	73 434 619,80	8	0,00	9	0,00	10	0,00	11	0,00	12	0,00	13	0,00	14	0,00	15	0,00	16	1 786,60	17	73 434 619,80	18	1 786,60	19	73 434 619,80	20	0,00	21	0,00	22	0,00	23	0,00	24	588,90	25	0,00	26	0,00	27	1 197,70						
3	1	Итого по муниципальному образованию - Кораблинский район	2	Итого по муниципальному образованию - Кораблинский район	3	2 124,30	4	87 315 102,90	5	0,00	6	0,00	7	0,00	8	0,00	9	0,00	10	0,00	11	0,00	12	0,00	13	2 124,30	14	1 786,60	15	87 315 102,90	16	2 124,30	17	87 315 102,90	18	0,00	19	0,00	20	0,00	21	0,00	22	0,00	23	0,00	24	189,10	25	0,00	26	0,00	27	1 935,20
4	2	Итого по муниципальному образованию - Касимовский район	3	Итого по муниципальному образованию - Касимовский район	4	1 389,80	5	57 124 949,40	6	0,00	7	0,00	8	0,00	9	0,00	10	0,00	11	0,00	12	0,00	13	0,00	14	1 389,80	15	1 389,80	16	57 124 949,40	17	1 389,80	18	0,00	19	0,00	20	0,00	21	0,00	22	0,00	23	0,00	24	406,20	25	0,00	26	0,00	27	983,60		
5	1	Итого по муниципальному образованию - городская округ город Скопин	2	Итого по муниципальному образованию - городская округ город Скопин	3	134,20	4	5 516 022,60	5	0,00	6	0,00	7	0,00	8	0,00	9	0,00	10	0,00	11	0,00	12	0,00	13	134,20	14	134,20	15	5 516 022,60	16	0,00	17	0,00	18	0,00	19	0,00	20	0,00	21	0,00	22	134,20	23	0,00	24	0,00	25	0,00	26	0,00	27	134,20
6	3	Итого по муниципальному образованию - Всево по этапу 2023 года	4	Итого по муниципальному образованию - Всево по этапу 2023 года	5	12 841,90	6	527 911 322,15	7	0,00	8	0,00	9	0,00	10	0,00	11	0,00	12	0,00	13	0,00	14	0,00	15	12 841,90	16	12 841,90	17	527 911 322,15	18	12 707,70	19	0,00	20	0,00	21	0,00	22	134,20	23	5 516 022,60	24	2 852,90	25	0,00	26	0,00	27	9 989,00				



1	2	3	4	5	6	7	8	9	10	11	12	13	14	15	16	17	18	19	20	21	22	23	24	25	26	27		
5	Итого по муниципальному образованию - Михайловский район	1 367,90	56 414 247,26	13 440 604,85	0,00	0,00	0,00	0,00	0,00	0,00	0,00	1 367,90	1 367,90	56 414 247,26	1 367,90	56 414 247,26	0,00	0,00	0,00	0,00	0,00	0,00	793,60	0,00	0,00	0,00	574,30	
4	Итого по муниципальному образованию - Милославский район	1 309,10	53 989 247,66	13 440 604,85	0,00	0,00	0,00	0,00	0,00	0,00	0,00	1 309,10	1 309,10	53 989 247,66	1 309,10	53 989 247,66	0,00	0,00	0,00	0,00	0,00	0,00	195,90	0,00	0,00	0,00	1 113,20	86,80
3	Итого по муниципальному образованию - Кораблинский район	577,20	23 804 593,80	23 804 593,80	0,00	0,00	0,00	0,00	0,00	0,00	0,00	577,20	577,20	23 804 593,80	577,20	23 804 593,80	0,00	0,00	0,00	0,00	0,00	0,00	309,60	0,00	0,00	0,00	267,60	431,00
2	Итого по муниципальному образованию - городской округ город Скопин	812,90	33 525 214,66	33 525 214,66	0,00	0,00	0,00	0,00	0,00	0,00	0,00	812,90	812,90	33 525 214,66	812,90	33 525 214,66	0,00	0,00	0,00	0,00	0,00	0,00	381,90	0,00	0,00	0,00	431,00	431,00
	Итого по муниципальному образованию - городской округ город Рязань	16 563,00	683 083 047,62	683 083 047,62	0,00	0,00	0,00	0,00	0,00	0,00	0,00	16 563,00	16 563,00	683 083 047,62	16 563,00	683 083 047,62	0,00	0,00	0,00	0,00	0,00	0,00	5 288,40	0,00	0,00	0,00	11 274,60	11 274,60
	Всего по этапу 2024 года	16 563,00	683 083 047,62	683 083 047,62	0,00	0,00	0,00	0,00	0,00	0,00	0,00	16 563,00	16 563,00	683 083 047,62	16 563,00	683 083 047,62	0,00	0,00	0,00	0,00	0,00	0,00	5 288,40	0,00	0,00	0,00	11 274,60	11 274,60



№ 70054 22.01.2021 15:35:56



Приложение № 5  
к адресной программе Рязанской области  
по переселению граждан из аварийного  
жилищного фонда на 2019-2025 годы

Планируемые показатели переселения граждан из аварийного жилищного фонда,  
признанного таковым до 1 января 2017 года

№ п/п	Наименование муниципального образования	Расcеяемая площадь										Количество переселяемых жителей																																																																																																																																																																																																																																																																																																																																																																																																																																																																																																																																																																																																																																																																																																																																																																																																																																																																																																																																																																																																																																																																																																																																																																																																																																																																																																																									
		2019 г.		2020 г.		2021 г.		2022 г.		2023 г.		2024 г.		2025 г.		2024 г.		2025 г.																																																																																																																																																																																																																																																																																																																																																																																																																																																																																																																																																																																																																																																																																																																																																																																																																																																																																																																																																																																																																																																																																																																																																																																																																																																																																																																			
		кв. м	кв. м	кв. м	кв. м	кв. м	кв. м	кв. м	кв. м	кв. м	кв. м	кв. м	кв. м	кв. м	кв. м	кв. м	кв. м	кв. м	кв. м	кв. м																																																																																																																																																																																																																																																																																																																																																																																																																																																																																																																																																																																																																																																																																																																																																																																																																																																																																																																																																																																																																																																																																																																																																																																																																																																																																																																	
1	2	3	4	5	6	7	8	9	10	11	12	13	14	15	16	17	18	19	20	21	22	23	24	25	26	27	28	29	30	31	32	33	34	35	36	37	38	39	40	41	42	43	44	45	46	47	48	49	50	51	52	53	54	55	56	57	58	59	60	61	62	63	64	65	66	67	68	69	70	71	72	73	74	75	76	77	78	79	80	81	82	83	84	85	86	87	88	89	90	91	92	93	94	95	96	97	98	99	100	101	102	103	104	105	106	107	108	109	110	111	112	113	114	115	116	117	118	119	120	121	122	123	124	125	126	127	128	129	130	131	132	133	134	135	136	137	138	139	140	141	142	143	144	145	146	147	148	149	150	151	152	153	154	155	156	157	158	159	160	161	162	163	164	165	166	167	168	169	170	171	172	173	174	175	176	177	178	179	180	181	182	183	184	185	186	187	188	189	190	191	192	193	194	195	196	197	198	199	200	201	202	203	204	205	206	207	208	209	210	211	212	213	214	215	216	217	218	219	220	221	222	223	224	225	226	227	228	229	230	231	232	233	234	235	236	237	238	239	240	241	242	243	244	245	246	247	248	249	250	251	252	253	254	255	256	257	258	259	260	261	262	263	264	265	266	267	268	269	270	271	272	273	274	275	276	277	278	279	280	281	282	283	284	285	286	287	288	289	290	291	292	293	294	295	296	297	298	299	300	301	302	303	304	305	306	307	308	309	310	311	312	313	314	315	316	317	318	319	320	321	322	323	324	325	326	327	328	329	330	331	332	333	334	335	336	337	338	339	340	341	342	343	344	345	346	347	348	349	350	351	352	353	354	355	356	357	358	359	360	361	362	363	364	365	366	367	368	369	370	371	372	373	374	375	376	377	378	379	380	381	382	383	384	385	386	387	388	389	390	391	392	393	394	395	396	397	398	399	400	401	402	403	404	405	406	407	408	409	410	411	412	413	414	415	416	417	418	419	420	421	422	423	424	425	426	427	428	429	430	431	432	433	434	435	436	437	438	439	440	441	442	443	444	445	446	447	448	449	450	451	452	453	454	455	456	457	458	459	460	461	462	463	464	465	466	467	468	469	470	471	472	473	474	475	476	477	478	479	480	481	482	483	484	485	486	487	488	489	490	491	492	493	494	495	496	497	498	499	500	501	502	503	504	505	506	507	508	509	510	511	512	513	514	515	516	517	518	519	520	521	522	523	524	525	526	527	528	529	530	531	532	533	534	535	536	537	538	539	540	541	542	543	544	545	546	547	548	549	550	551	552	553	554	555	556	557	558	559	560	561	562	563	564	565	566	567	568	569	570	571	572	573	574	575	576	577	578	579	580	581	582	583	584	585	586	587	588	589	590	591	592	593	594	595	596	597	598	599	600	601	602	603	604	605	606	607	608	609	610	611	612	613	614	615	616	617	618	619	620	621	622	623	624	625	626	627	628	629	630	631	632	633	634	635	636	637	638	639	640	641	642	643	644	645	646	647	648	649	650	651	652	653	654	655	656	657	658	659	660	661	662	663	664	665	666	667	668	669	670	671	672	673	674	675	676	677	678	679	680	681	682	683	684	685	686	687	688	689	690	691	692	693	694	695	696	697	698	699	700	701	702	703	704	705	706	707	708	709	710	711	712	713	714	715	716	717	718	719	720	721	722	723	724	725	726	727	728	729	730	731	732	733	734	735	736	737	738	739	740	741	742	743	744	745	746	747	748	749	750	751	752	753	754	755	756	757	758	759	760	761	762	763	764	765	766	767	768	769	770	771	772	773	774	775	776	777	778	779	780	781	782	783	784	785	786	787	788	789	790	791	792	793	794	795	796	797	798	799	800	801	802	803	804	805	806	807	808	809	810	811	812	813	814	815	816	817	818	819	820	821	822	823	824	825	826	827	828	829	830	831	832	833	834	835	836	837	838	839	840	841	842	843	844	845	846	847	848	849	850	851	852	853	854	855	856	857	858	859	860	861	862	863	864	865	866	867	868	869	870	871	872	873	874	875	876	877	878	879	880	881	882	883	884	885	886	887	888	889	890	891	892	893	894	895	896	897	898	899	900	901	902	903	904	905	906	907	908	909	910	911	912	913	914	915	916	917	918	919	920	921	922	923	924	925	926	927	928	929	930	931	932	933	934	935	936	937	938	939	940	941	942	943	944	945	946	947	948	949	950	951	952	953	954	955	956	957	958	959	960	961	962	963	964	965	966	967	968	969	970	971	972	973	974	975	976	977	978	979	980	981	982	983	984	985	986	987	988	989	990	991	992	993	994	995	996	997	998	999	1000	1001	1002	1003	1004	1005	1006	1007	1008	1009	1010	1011	1012	1013	1014	1015	1016	1017	1018	1019	1020	1021	1022	1023	1024	1025	1026	1027	1028	1029	1030	1031	1032	1033	1034	1035	1036	1037	1038	1039	1040	1041	1042	1043	1044	1045	1046	1047	1048	1049	1050	1051	1052	1053	1054	1055	1056	1057	1058	1059	1060	1061	1062	1063	1064	1065	1066	1067	1068	1069	1070	1071	1072	1073	1074	1075	1076	1077	1078	1079	1080	1081	1082	1083	1084	1085	1086	1087	1088	1089	1090	1091	1092	1093	1094	1095	1096	1097	1098	1099	1100	1101	1102	1103	1104	1105	1106	1107	1108	1109	1110	1111	1112	1113	1114	1115	1116	1117	1118	1119	1120	1121	1122	1123	1124	1125	1126	1127	1128	1129	1130	1131	1132	1133	1134	1135	1136	1137	1138	1139	1140	1141	1142	1143	1144	1145	1146	1147	1148	1149	1150	1151	1152	1153	1154	1155	1156	1157	1158	1159	1160	1161	1162	1163	1164	1165	1166	1167	1168	1169	1170	1171	1172	1173	1174	1175	1176	1177	1178	1179	1180	1181	1182	1183	1184	1185	1186	1187	1188	1189	1190	1191	1192	1193	1194	1195	1196	1197	1198	1199	1200	1201	1202	1203	1204	1205	1206	1207	1208	1209	1210	1211	1212	1213	1214	1215	1216	1217	1218	1219	1220	1221	1222	1223	1224	1225	1226	1227	1228	1229	1230	1231	1232	1233	1234	1235	1236	1237	1238	1239	1240	1241	1242	1243	1244	1245	1246	1247	1248	1249	1250	1251	1252	1253	1254	1255	1256	1257	1258	1259	1260	1261	1262	1263	1264	1265	1266	1267	1268	1269	1270	1271	1272	1273	1274	1275	1276	1277	1278	1279	1280	1281	1282	1283	1284	1285	12

1	2	3	4	5	6	7	8	9	10	11	12	13	14	15	16	17	18
3	Итого по муниципальному образованию - городской округ город Сасово	x	117,30	805,52	x	x	x	x	922,82	x	8	46	x	x	x	x	54
4	Итого по муниципальному образованию - городской округ город Скопин	x	218,35	3 122,45	x	x	x	x	3 340,80	x	6	167	x	x	x	x	173
5	Итого по муниципальному образованию - Захаровский муниципальный район	x	116,30	310,30	x	x	x	x	426,60	x	4	13	x	x	x	x	17
6	Итого по муниципальному образованию - Митославский муниципальный район	x	0,00	629,00	x	x	x	x	629,00	x	0	23	x	x	x	x	23
7	Итого по муниципальному образованию - Пронский муниципальный район	x	0,00	187,90	x	x	x	x	187,90	x	0	16	x	x	x	x	16
8	Итого по муниципальному образованию - Скопинский муниципальный район	x	129,60	66,00	x	x	x	x	195,60	x	5	1	x	x	x	x	6
	Всего по этапу 2021 года	x	x	2 111,50	3 903,00	x	x	x	6 014,50	x	x	120	245	x	x	x	365
1	Итого по муниципальному образованию - городской округ город Рязань	x	x	275,50	0,00	x	x	x	275,50	x	x	20	0	x	x	x	20
2	Итого по муниципальному образованию - Клепиковский муниципальный район	x	x	0,00	177,80	x	x	x	177,80	x	x	0	7	x	x	x	7
3	Итого по муниципальному образованию - Кораблинский муниципальный район	x	x	91,10	1 031,40	x	x	x	1 122,50	x	x	5	53	x	x	x	58
4	Итого по муниципальному образованию - Рязский муниципальный район	x	x	686,60	203,70	x	x	x	890,30	x	x	51	14	x	x	x	65
5	Итого по муниципальному образованию - Саравский муниципальный район	x	x	0,00	143,10	x	x	x	143,10	x	x	0	7	x	x	x	7
6	Итого по муниципальному образованию - Скопинский муниципальный район	x	x	514,80	1 126,70	x	x	x	1 641,50	x	x	14	55	x	x	x	69
7	Итого по муниципальному образованию - Старожилковский муниципальный район	x	x	78,80	1 220,30	x	x	x	1 299,10	x	x	9	109	x	x	x	118
8	Итого по муниципальному образованию - Ухоловский муниципальный район	x	x	464,70	0,00	x	x	x	464,70	x	x	21	0	x	x	x	21

1	2	3	4	5	6	7	8	9	10	11	12	13	14	15	16	17	18
	Всего по этапу 2022 года	x	x	x	88,00	6 353,00	x	x	6 441,00	x	x	x	6	349	x	x	355
1	Итого по муниципальному образованию - Милославский муниципальный район	x	x	x	88,00	0,00	x	x	88,00	x	x	x	6	0	x	x	6
2	Итого по муниципальному образованию - Рязанский муниципальный район	x	x	x	0,00	3 462,80	x	x	3 462,80	x	x	x	0	203	x	x	203
3	Итого по муниципальному образованию - Скопинский муниципальный район	x	x	x	0,00	2 890,20	x	x	2 890,20	x	x	x	0	146	x	x	146
	Всего по этапу 2023 года	x	x	x	x	1 060,60	11 781,30	x	12 841,90	x	x	x	x	77	677	x	754
1	Итого по муниципальному образованию - городской округ город Скопин	x	x	x	x	0,00	134,20	x	134,20	x	x	x	x	0	14	x	14
2	Итого по муниципальному образованию - Касимовский муниципальный район	x	x	x	x	0,00	1 389,80	x	1 389,80	x	x	x	x	0	68	x	68
3	Итого по муниципальному образованию - Кораблинский муниципальный район	x	x	x	x	189,10	1 935,20	x	2 124,30	x	x	x	x	21	95	x	116
4	Итого по муниципальному образованию - Милославский муниципальный район	x	x	x	x	0,00	1 786,60	x	1 786,60	x	x	x	x	0	109	x	109
5	Итого по муниципальному образованию - Михайловский муниципальный район	x	x	x	x	0,00	2 930,70	x	2 930,70	x	x	x	x	0	172	x	172
6	Итого по муниципальному образованию - Истринский муниципальный район	x	x	x	x	774,60	0,00	x	774,60	x	x	x	x	49	0	x	49
7	Итого по муниципальному образованию - Рязанский муниципальный район	x	x	x	x	0,00	1 230,70	x	1 230,70	x	x	x	x	0	81	x	81
8	Итого по муниципальному образованию - Рязанский муниципальный район	x	x	x	x	0,00	602,30	x	602,30	x	x	x	x	0	60	x	60
9	Итого по муниципальному образованию - Сасовский муниципальный район	x	x	x	x	96,90	971,20	x	1 068,10	x	x	x	x	7	30	x	37
10	Итого по муниципальному образованию - Скопинский муниципальный район	x	x	x	x	0,00	800,60	x	800,60	x	x	x	x	0	48	x	48
	Всего по этапу 2024 года	x	x	x	x	x	2 712,90	13 850,10	16 563,00	x	x	x	x	x	180	763	943
1	Итого по муниципальному образованию - городской округ	x	x	x	x	x	0,00	812,90	812,90	x	x	x	x	x	0	67	67



1	2	3	4	5	6	7	8	9	10	11	12	13	14	15	16	17	18
	город Рязань																
2	Итого по муниципальному образованию - городской округ город Скопин	x	x	x	x	x	577,20	0,00	577,20	x	x	x	x	x	23	0	23
3	Итого по муниципальному образованию - Кораблинский муниципальный район	x	x	x	x	x	195,90	1 113,20	1 309,10	x	x	x	x	x	9	57	66
4	Итого по муниципальному образованию - Митославский муниципальный район	x	x	x	x	x	0,00	325,90	325,90	x	x	x	x	x	0	23	23
5	Итого по муниципальному образованию - Михайловский муниципальный район	x	x	x	x	x	223,60	1 144,30	1 367,90	x	x	x	x	x	12	71	83
6	Итого по муниципальному образованию - Рыбновский муниципальный район	x	x	x	x	x	1 389,90	5 766,60	7 156,50	x	x	x	x	x	114	278	392
7	Итого по муниципальному образованию - Рязский муниципальный район	x	x	x	x	x	326,30	0,00	326,30	x	x	x	x	x	22	0	22
8	Итого по муниципальному образованию - Сапожковский муниципальный район	x	x	x	x	x	0,00	1 322,20	1 322,20	x	x	x	x	x	0	73	73
9	Итого по муниципальному образованию - Скопинский муниципальный район	x	x	x	x	x	0,00	948,20	948,20	x	x	x	x	x	0	39	39
	По иным программам, в рамках которых не предусмотрено финансирование за счет средств Фонда, в том числе:	137,40	0,00	0,00	0,00	0,00	0,00	0,00	137,40	5	0	0	0	0	0	0	5
1	Итого по муниципальному образованию - городской округ город Рязань	137,40	0,00	0,00	0,00	0,00	0,00	0,00	137,40	5	0	0	0	0	0	0	5»

