



ПРАВИТЕЛЬСТВО РЯЗАНСКОЙ ОБЛАСТИ

ПОСТАНОВЛЕНИЕ

от 02 февраля 2021 г. № 12

О внесении изменений в постановление Правительства Рязанской области от 30 октября 2013 г. № 357 «Об утверждении государственной программы Рязанской области «Развитие агропромышленного комплекса» (в редакции постановлений Правительства Рязанской области от 11.06.2014 № 155, от 29.12.2014 № 398, от 18.02.2015 № 20, от 15.04.2015 № 81, от 12.08.2015 № 196, от 07.10.2015 № 257, от 02.12.2015 № 295, от 23.12.2015 № 332, от 13.04.2016 № 72, от 28.12.2016 № 330, от 14.02.2017 № 22, от 26.04.2017 № 82, от 30.08.2017 № 205, от 26.12.2017 № 398, от 06.02.2018 № 20, от 22.05.2018 № 144, от 14.08.2018 № 236, от 08.10.2018 № 289, от 28.12.2018 № 441, от 23.04.2019 № 121, от 25.06.2019 № 179, от 26.06.2019 № 198, от 13.08.2019 № 251, от 22.10.2019 № 327, от 09.12.2019 № 388, от 18.12.2019 № 410, от 07.02.2020 № 14, от 27.04.2020 № 96, от 14.07.2020 № 167, от 21.07.2020 № 171, от 27.10.2020 № 277, от 01.12.2020 № 318, от 22.12.2020 № 352)

Правительство Рязанской области ПОСТАНОВЛЯЕТ:

Внести в приложение к постановлению Правительства Рязанской области от 30 октября 2013 г. № 357 «Об утверждении государственной программы Рязанской области «Развитие агропромышленного комплекса» следующие изменения:

1) в строке «Объемы финансирования Программы» паспорта государственной программы:

- абзац первый изложить в следующей редакции:

«Общий объем финансирования Программы предусматривается в размере 32352181,13478 тыс. руб., в том числе: федеральный бюджет – 21601993,6 тыс. руб.*, областной бюджет – 10750187,53478 тыс. руб.»;

- абзацы двадцать четвертый - тридцать восьмой изложить в следующей редакции:

«2021 год – 2460475,85923 тыс. руб., в том числе:



федеральный бюджет – 1612709,5 тыс. руб.*,
 областной бюджет – 847766,35923 тыс. руб.;
 2022 год – 1618514,85923 тыс. руб., в том числе:
 федеральный бюджет – 1192097,1 тыс. руб.*,
 областной бюджет – 426417,75923 тыс. руб.;
 2023 год – 1665688,4 тыс. руб., в том числе:
 федеральный бюджет – 1268804,2 тыс. руб.*,
 областной бюджет – 396884,2 тыс. руб.;
 2024 год – 2357138,29302 тыс. руб., в том числе:
 федеральный бюджет – 1256586,7 тыс. руб.*,
 областной бюджет – 1100551,59302 тыс. руб.;
 2025 год – 2312341,49302 тыс. руб., в том числе:
 федеральный бюджет – 1227853,9 тыс. руб.*,
 областной бюджет – 1084487,59302 тыс. руб.»;

2) таблицу раздела 4 «Ресурсное обеспечение Программы» изложить в следующей редакции:

«№ п/п	Главные распорядители	Источник финансиро- вания	Объем финансирования, тыс. руб.												
			всего	в том числе по годам											
				2014	2015	2016	2017	2018	2019	2020	2021	2022	2023	2024	2025
1	2	3	4	5	6	7	8	9	10	11	12	13	14	15	16
1.	Министерство сельского хозяйства и продовольствия Рязанской области	всего, в том числе:	32 045 040,20304	3 644 133,1	3 382 966,95249	3 504 848,42585	2 661 111,36282	2 690 281,37153	3 378 650,69124	2 382 687,89635	2 446 677,35749	1 618 514,85923	1 665 688,4	2 357 138,29302	2 312 341,49302
		федеральный бюджет	21 468 661,4	2 937 222,5	2 478 932,0	2 600 696,8	1 712 470,9	1 614 569,3	2 083 453,7	1 496 554,9	1 599 419,4	1 192 097,1	1 268 804,2	1 256 586,7	1 227 853,9
		областной бюджет	10 576 378,80304	706 910,6	904 034,95249	904 151,62585	948 640,46282	1 075 712,07153	1 295 196,99124	886 132,99635	847 257,95749	426 417,75923	396 884,2	1 100 551,59302	1 084 487,59302
2.	Министерство строительного комплекса Рязанской области	всего, в том числе:	121 143,97325	-	-	-	29 194,0	36 715,50	34 534,93	19 030,5	1 669,04325	-	-	-	-



1	2	3	4	5	6	7	8	9	10	11	12	13	14	15	16
		федеральный бюджет	52 940,14784	-	-	-	11 259,0	16 089,5	13 477,6	10 506,5	1 607,54784	-	-	-	-
		областной бюджет	68 203,82541	-	-	-	17 935,0	20 626,0	21 057,33	8 524,0	61,49541	-	-	-	-
3.	Министерство топливно-энергетического комплекса и жилищно-коммунального хозяйства Рязанской области	всего, в том числе:	185 996,95849	-	-	-	50 048,0	47 315,0	48 278,5	28 226,0	12 129,45849	-	-	-	-
		федеральный бюджет	80 392,05216	-	-	-	20 048,0	17 315,0	18 278,5	13 068,0	11 682,55216	-	-	-	-
		областной бюджет	105 604,90633	-	-	-	30 000,0	30 000,0	30 000,0	15 158,0	446,90633	-	-	-	-
Итого по Программе, в том числе:			32 352 181,13478	3 644 133,1	3 382 966,95249	3 504 848,42585	2 740 353,36282	2 774 311,87153	3 461 464,12124	2 429 944,39635	2 460 475,85923	1 618 514,85923	1 665 688,4	2 357 138,29302	2 312 341,49302
		федеральный бюджет	21 601 993,6	2 937 222,5	2 478 932,0	2 600 696,8	1 743 777,9	1 647 973,8	2 115 209,8	1 520 129,4	1 612 709,5	1 192 097,1	1 268 804,2	1 256 586,7	1 227 853,9
		областной бюджет	10 750 187,53478	706 910,6	904 034,95249	904 151,62585	996 575,46282	1 126 338,07153	1 346 254,32124	909 814,99635	847 766,35923	426 417,75923	396 884,2	1 100 551,59302	1 084 487,59302»



3) в разделе 6 «Ожидаемые конечные результаты реализации Программы и показатели социально-экономической эффективности»:

в абзаце третьем цифры «0,07» заменить цифрами «0,65»;

абзац девятнадцатый изложить в следующей редакции:

«объем производства соевых бобов, семян рапса, подсолнечника 307,4 тыс. тонн к концу 2024 года;»;

в абзаце двадцать третьем цифры «466,6» заменить цифрами «515,7»;

в абзаце двадцать четвертом цифры «27,0» заменить цифрами «38,0»;

в абзаце двадцать восьмом слова «ежегодно не менее 100 голов» заменить словами «не менее 300 голов»;

в абзаце двадцать девятом слова «ежегодно не менее 50 тыс. голов» заменить словами «не менее 200 тыс. голов»;

в абзаце тридцать четвертом цифры «5,0» заменить цифрами «1,6»;

в абзаце тридцать восьмом цифры «51» заменить цифрами «41»;

в абзаце тридцать девятом цифры «162» заменить цифрами «142»;

в абзаце сорок первом цифру «7» заменить цифрой «6»;

в абзаце сорок пятом цифры «3899,5» заменить цифрами «2552,5»;

в абзаце сорок шестом цифры «4,062» заменить цифрами «4,551»;

в абзаце пятидесятом цифры «300» заменить цифрами «150»;

в абзаце пятьдесят втором цифры «39,3» заменить цифрами «22,3»;

в абзаце пятьдесят третьем цифры «144,7», «7,8» заменить соответственно цифрами «171,0», «6,3»;

в абзаце пятьдесят четвертом цифры «43215», «2022» заменить соответственно цифрами «16265», «2023»;

в абзаце шестьдесят шестом цифры «10,7» заменить цифрами «6,0»;

абзац шестьдесят девятый изложить в следующей редакции:

«ввод (приобретение) не менее 14,3 тыс. кв. м жилья для 180 граждан (семей), проживающих и работающих на сельских территориях;»;

в абзаце семидесятом цифры «78,256», «40,875» заменить соответственно цифрами «21,653», «15,749»;

в абзаце семьдесят втором цифру «8» заменить цифрой «6»;

в абзаце семьдесят третьем слова «22 общественно значимых проектов» заменить словами «31 общественно значимого проекта»;

в абзаце семьдесят четвертом цифры «47» заменить цифрами «39»;

в абзаце семьдесят пятом цифры «4550» заменить цифрами «2856»;

в абзаце семьдесят шестом слова «1 проекта» заменить словами «3 проектов»;

4) в приложении № 1 к государственной программе:

- таблицу раздела 3 «Ресурсное обеспечение подпрограммы» изложить в следующей редакции:

«№ п/п	Главный распорядитель	Источник финансиро- вания	Объем финансирования, тыс. руб.													
			всего	в том числе по годам												
				2014	2015	2016	2017	2018	2019	2020	2021	2022	2023	2024	2025	
1	2	3	4	5	6	7	8	9	10	11	12	13	14	15	16	

1	2	3	4	5	6	7	8	9	10	11	12	13	14	15	16
1.	Министерство сельского хозяйства и продовольствия Рязанской области	всего, в том числе:	6 973 249,45844	948 644,6	893 975,03823	865 286,831	446 978,107	468 404,56786	355 849,97269	376 436,57159	522 259,1776	465 772,9856	442 379,80687	581 307,2	605 954,6
		федеральный бюджет	4 831 532,6327	636 823,7	616 568,8	579 818,5	281 190,5868	325 004,36445	213 278,48942	253 515,2	389 808,9285	428 721,38402	405 891,77951	343 180,1	357 730,8
		областной бюджет	2 141 716,82574	311 820,9	277 406,23823	285 468,331	165 787,5202	143 400,20341	142 571,48327	122 921,37159	132 450,2491	37 051,60158	36 488,02736	238 127,1	248 223,8»

- раздел 5 «Система программных мероприятий» изложить в новой редакции согласно приложению № 1 к настоящему постановлению;

- пункты 2, 4, 21 раздела 6 «Целевые индикаторы эффективности исполнения подпрограммы» изложить в следующей редакции:

1	2	3	4	5	6	7	8	9	10	11	12	13	14	15	16
«2.	Площадь закладки многолетних насаждений	тыс. гектаров	0,029	0,05	0,055	0,06	0,065	0,04	0,045	0,05	0,376	0,348	0,65	0,65	0,65»
«4.	Площадь агрохимического обследования земель сельскохозяйственного назначения	тыс. гектаров	205,0	-	-	-	185,0	200,0	200,0	200,0	200,0	0	0	200,0	200,0»
«21.	Показатели регионального проекта «Экспорт продукции АПК (Рязанская область)»														
21.1.	Объем производства соевых бобов, семян рапса, подсолнечника	тыс. тонн	-	-	-	-	-	-	-	55	47,1	107,6	97,7	-	-»

5) в приложении № 2 к государственной программе:

- таблицу раздела 3 «Ресурсное обеспечение подпрограммы» изложить в следующей редакции:



«№ п/п	Главный распорядитель	Источник финансиро- вания	Объем финансирования, тыс. руб.												
			всего	в том числе по годам											
				2014	2015	2016	2017	2018	2019	2020	2021	2022	2023	2024	2025
1	2	3	4	5	6	7	8	9	10	11	12	13	14	15	16
1.	Министерство сельского хозяйства и продовольствия Рязанской области	всего, в том числе:	11 931 523,05655	2 634 127,9	1 795 658,585	1 786 048,40569	616 876,611	712 825,42824	918 411,80334	642 989,09387	588 035,53558	454 008,08134	457 531,91249	645 716,9	679 292,8
		федеральный бюджет	8 225 292,25461	2 261 603,1	1 421 151,4	1 441 236,2	339 595,41455	329 710,06425	383 090,61689	345 508,18306	297 098,29993	299 475,18441	300 257,89152	392 331,5	414 234,4
		областной бюджет	3 706 230,80194	372 524,8	374 507,185	344 812,20569	277 281,19645	383 115,36399	535 321,18645	297 480,91081	290 937,23565	154 532,89693	157 274,02097	253 385,4	265 058,4»

- раздел 5 «Система программных мероприятий» изложить в новой редакции согласно приложению № 2 к настоящему постановлению;

- пункты 7-10, 14, 15 раздела 6 «Целевые индикаторы эффективности исполнения подпрограммы» изложить в следующей редакции:

1	2	3	4	5	6	7	8	9	10	11	12	13	14	15	16
«7.	Производство молока в хозяйствах всех категорий	тыс. тонн	370,5	387,6	396,9	408,8	373,8	373,9	426,7	434,0	488,3	495,1	501,9	508,7	515,7
8.	Производство молока в сельскохозяйственных организациях, крестьянских (фермерских) хозяйствах, включая индивидуальных предпринимателей	тыс. тонн	-	-	-	-	322,3	324,0	379,3	391,0	451,3	458,1	464,9	471,7	478,7

1	2	3	4	5	6	7	8	9	10	11	12	13	14	15	16
9.	Прирост производства молока в сельскохозяйственных организациях, крестьянских (фермерских) хозяйствах, включая индивидуальных предпринимателей, за отчетный год по отношению к среднему за 5 лет, предшествующих текущему, объему производства молока	тыс. тонн	-	-	-	-	-	-	-	49,93	51,2	43,5	40,4	26,5	28,3
10.	Племенное условное маточное поголовье сельскохозяйственных животных	тыс. условных голов	-	-	-	-	-	27,8	26,0	26,2	38,0	38,0	38,0	38,0	38,0»
«14.	Приобретение молодняка крупного рогатого скота мясного направления	голов	-	-	-	-	-	-	-	0	100	0	0	100	100
15.	Приобретение молодняка птицы мясного направления	тыс. голов	-	-	-	-	-	-	-	50,0	50,0	0	0	50,0	50,0»

б) в приложении № 3 к государственной программе:

- таблицу раздела 3 «Ресурсное обеспечение подпрограммы» изложить в следующей редакции:

«№ п/п	Главный распорядитель	Источник финансирования	Объем финансирования, тыс. руб.												
			всего	в том числе по годам											
				2014	2015	2016	2017	2018	2019	2020	2021	2022	2023	2024	2025
1	2	3	4	5	6	7	8	9	10	11	12	13	14	15	16
1.	Министерство сельского хозяйства и продовольствия Рязанской области	всего, в том числе:	1 045 286,94598	25 928,9	83 705,674	55 494,1	72 441,66174	128 143,378	83 313,74637	140 155,88046	104 840,86768	72 965,02577	72 650,51196	123 173,0	82 474,2
		федеральный бюджет	907 439,67158	23 642,7	59 317,4	45 494,1	68 752,86965	108 921,8713	72 722,59369	121 287,11694	92 660,02	67 644,3	67 312,6	109 581,0	70 103,1



1	2	3	4	5	6	7	8	9	10	11	12	13	14	15	16
		областной бюджет	137 847,2744	2 286,2	24 388,274	10 000,0	3 688,79209	19 221,5067	10 591,15268	18 868,76352	12 180,84768	5 320,72577	5 337,91196	13 592,0	12 371,1»

- раздел 5 «Система программных мероприятий» изложить в новой редакции согласно приложению № 3 к настоящему постановлению;

- пункты 1, 5-7, 9-11, 13 раздела 6 «Целевые индикаторы эффективности исполнения подпрограммы» изложить в следующей редакции:

1	2	3	4	5	6	7	8	9	10	11	12	13	14	15	16
«1.	Объем субсидируемых кредитов МФХ	млн. руб.	412,3	308,0	323,4	339,6	171,5	98,0	16,3	1,6	-	-	-	-	-»
«5.	Количество крестьянских (фермерских) хозяйств, осуществивших проекты по созданию и развитию своих крестьянских (фермерских) хозяйств с помощью государственной поддержки	единиц	-	0	6	6	7	10	10	2	-	-	-	-	-
6.	Количество созданных постоянных рабочих мест в крестьянских (фермерских) хозяйствах	человек	-	0	18	18	24	39	39	4	-	-	-	-	-
7.	Количество новых постоянных рабочих мест, созданных в крестьянских (фермерских) хозяйствах, осуществивших проекты создания и развития своих хозяйств с помощью средств государственной поддержки	единиц	-	-	-	-	33	48	48	13	-	-	-	-	-»
«9.	Количество сельскохозяйственных потребительских кооперативов, развивающих свою	единиц	-	-	-	-	-	-	-	1	-	1	1	1	1



1	2	3	4	5	6	7	8	9	10	11	12	13	14	15	16
	материально-техническую базу с помощью грантовой поддержки														
10.	Количество новых постоянных рабочих мест, созданных в сельскохозяйственных потребительских кооперативах, получивших средства грантовой поддержки для развития материально-технической базы	единиц	-	-	-	-	-	-	1	1	-	1	1	1	1
11.	Прирост объема сельскохозяйственной продукции, реализованной сельскохозяйственными потребительскими кооперативами, получившими средства грантовой поддержки, к году, предшествующему году предоставления субсидии	%	-	-	-	-	-	-	10	10	-	8	8	10	10»
«13.	Количество крестьянских (фермерских) хозяйств, осуществляющих проекты создания и развития своих хозяйств с помощью грантовой поддержки, в том числе:	единиц	-	-	-	-	-	-	-	5	5	2	2	3	3
	семейные фермы	единиц	-	-	-	-	-	-	-	3	5	2	2	3	3»

7) в приложении № 4 к государственной программе:

- таблицу раздела 3 «Ресурсное обеспечение подпрограммы» изложить в следующей редакции:

«№ п/п	Главный распорядитель	Источник финансирования	Объем финансирования, тыс. руб.													
			всего	в том числе по годам												
				2014	2015	2016	2017	2018	2019	2020	2021	2022	2023	2024	2025	
1	2	3	4	5	6	7	8	9	10	11	12	13	14	15	16	

1	2	3	4	5	6	7	8	9	10	11	12	13	14	15	16
1.	Министерство сельского хозяйства и продовольствия Рязанской области	всего, в том числе:	5 909 315,38776	0,0	188 600,0	60 797,023	1 170 069,64626	1 026 132,8269	1 477 558,461	677 082,83642	366 983,91515	235 197,83242	228 141,94661	279 544,3	199 206,6
		федеральный бюджет	4 253 279,9	0,0	180 500,0	51 300,0	924 396,8	750 681,2	1 181 419,4	516 745,0	216 528,9	167 444,5	162 421,2	69 332,7	32 510,2
		областной бюджет	1 656 035,48776	0,0	8 100,0	9 497,023	245 672,84626	275 451,6269	296 139,061	160 337,83642	150 455,01515	67 753,33242	65 720,74661	210 211,6	166 696,4»

- раздел 5 «Система программных мероприятий» изложить в новой редакции согласно приложению № 4 к настоящему постановлению;

- раздел 6 «Целевые индикаторы эффективности исполнения подпрограммы» изложить в следующей редакции:

«6. Целевые индикаторы эффективности исполнения подпрограммы

№ п/п	Наименование целевого индикатора	Единица измерения	Значение показателей по годам												
			2012 базовый	2014	2015	2016	2017	2018	2019	2020	2021	2022	2023	2024	2025
1	2	3	4	5	6	7	8	9	10	11	12	13	14	15	16
1.	Объемы приобретения сельскохозяйственными товаропроизводителями новой техники	млн. руб.	-	0	0	0	0	292,5	477,0	235,0	200,0	0	0	660,0	688,0
2.	Объем капитальных вложений на создание и модернизацию объектов агропромышленного комплекса	млн. руб.	-	-	1000	330	300	330	286	910	1000	0	0	295	100
3.	Остаток ссудной задолженности по субсидируемым кредитам, привлеченным на реализацию инвестиционных проектов в агропромышленном комплексе	млн. руб.	14083,8	-	-	-	8685,8	6921,1	6227,8	5770,2	2169,7	1680,8	1282,2	434,3	174,5»

8) в приложении № 5 к государственной программе:
- таблицу раздела 3 «Ресурсное обеспечение подпрограммы» изложить в следующей редакции:

«№ п/п	Главный распорядитель	Источник финансирования	Объем финансирования, тыс. руб.												
			всего	в том числе по годам											
				2014	2015	2016	2017	2018	2019	2020	2021	2022	2023	2024	2025
1	2	3	4	5	6	7	8	9	10	11	12	13	14	15	16
1.	Министерство сельского хозяйства и продовольствия Рязанской области	областной бюджет	167 830,47891	11 200,0	11 100,0	12 810,0	10 569,53	9 530,0	7 425,3225	6 410,62641	20 555,0	16 915,6	17 592,2	21 491,3	22 230,9»

- раздел 5 «Система программных мероприятий» изложить в новой редакции согласно приложению № 5 к настоящему постановлению;

- пункт 3 раздела 6 «Целевые индикаторы эффективности исполнения подпрограммы» изложить в следующей редакции:

1	2	3	4	5	6	7	8	9	10	11	12	13	14	15	16
«3.	Количество прошедших переподготовку и повышение квалификации кадров агропромышленного комплекса Рязанской области на базе образовательных организаций	человек	-	-	-	-	-	-	50	0	0	0	0	50	50»

9) в приложении № 6 к государственной программе:

- таблицу раздела 3 «Ресурсное обеспечение подпрограммы» изложить в следующей редакции:

«№ п/п	Главный распорядитель	Источник финансирования	Объем финансирования, тыс. руб.												
			всего	в том числе по годам											
				2014	2015	2016	2017	2018	2019	2020	2021	2022	2023	2024	2025
1	2	3	4	5	6	7	8	9	10	11	12	13	14	15	16
1.	Министерство сельского хозяйства и продовольствия Рязанской области	всего, в том числе:	1 538 036,82487	24 231,7	28 575,142	23 410,583	47 898,399	58 129,894	234 619,6048	125 618,90771	156 607,72591	131 120,12654	149 985,94191	275 165,5	282 673,3

1	2	3	4	5	6	7	8	9	10	11	12	13	14	15	16
		федеральный бюджет	1 163 587,3	15 153,0	15 743,0	16 280,0	7 390,6	14 101,5	167 543,6	105 495,0	147 607,0	119 513,0	139 440,0	203 349,3	211 971,3
		областной бюджет	374 449,52487	9 078,7	12 832,142	7 130,583	40 507,799	44 028,394	67 076,0048	20 123,90771	9 000,72591	11 607,12654	10 545,94191	71 816,2	70 702,0»

- раздел 5 «Система программных мероприятий» изложить в новой редакции согласно приложению № 6 к настоящему постановлению;

- пункты 2, 3 раздела 6 «Целевые индикаторы эффективности исполнения подпрограммы» изложить в следующей редакции:

1	2	3	4	5	6	7	8	9	10	11	12	13	14	15	16
«2.	Известкование кислых почв	тыс. гектаров	1,3	0,35	0,40	0,45	1,0	1,1	12,0	1,5	0	0	0	3,5	2,0
3.	Вовлечение в оборот выбывших сельскохозяйственных угодий за счет проведения культуртехнических работ сельскохозяйственными товаропроизводителями, в том числе:	тыс. гектаров	5,2	2,0	2,2	8,0	11,2	10,0	16,3	31,0	6,0	27,2	17,1	20,0	20,0
	на мелиорированных землях (орошаемых и (или) осушаемых)	тыс. гектаров	-	-	-	-	2,7	3,0	0,3	0,3	-	-	-	-	-»

10) в приложении № 7 к государственной программе:

- таблицу раздела 3 «Ресурсное обеспечение подпрограммы» изложить в следующей редакции:

«№ п/п	Главный распорядитель	Источник финансирования	Объем финансирования, тыс. руб.												
			всего	в том числе по годам											
				2015	2016	2017	2018	2019	2020	2021	2022	2023	2024	2025	
1	2	3	4	5	6	7	8	9	10	11	12	13	14	15	
1.	Министерство сельского хозяйства и продовольствия Рязанской области	всего, в том числе:	69 516,16594	0,0	2 886,61	0,0	0,0	0,0	1 058,82353	874,41361	847,3086	849,0102	30 000,0	33 000,0	



1	2	3	4	5	6	7	8	9	10	11	12	13	14	15
		федеральный бюджет	5 704,01211	0,0	2 568,0	0,0	0,0	0,0	900,0	743,25157	745,63157	747,12897	0,0	0,0
		областной бюджет	63 812,15383	0,0	318,61	0,0	0,0	0,0	158,82353	131,16204	101,67703	101,88123	30 000,0	33 000,0»

- раздел 5 «Система программных мероприятий» изложить в новой редакции согласно приложению № 7 к настоящему постановлению;

11) в приложении № 9 к государственной программе:

- в графе 18 пункта 1 раздела 5 «Система программных мероприятий» цифры «10,7» заменить цифрами «6,0»;

- раздел 6 «Целевые индикаторы эффективности исполнения подпрограммы» изложить в следующей редакции:

«6. Целевые индикаторы эффективности исполнения подпрограммы

№ п/п	Наименование целевого индикатора	Единица измерения	Значение показателей по годам											
			2013 базовый	2015	2016	2017	2018	2019	2020	2021	2022	2023	2024	2025
1.	Объем хранения регионального продовольственного фонда	тыс. тонн	14,04	14,04	10,0	10,0	9,4	10,0	6,0	6,0	6,0	6,0	6,0	6,0»

12) в приложении № 10 к государственной программе:

- таблицу раздела 3 «Ресурсное обеспечение подпрограммы» изложить в следующей редакции:

«№ п/п	Главный распорядитель	Источник финансирования	Объем финансирования, тыс. руб.											
			всего	в том числе по годам										
				2015	2016	2017	2018	2019	2020	2021	2022	2023	2024	2025
1	2	3	4	5	6	7	8	9	10	11	12	13	14	15
1.	Министерство сельского хозяйства и продовольствия Рязанской области	областной бюджет	923 855,18512	67 952,81326	68 182,26316	67 305,31082	69 874,57153	84 907,24838	88 173,08209	90 461,93196	90 393,93196	90 581,63196	100 872,7	105 149,7»



- раздел 5 «Система программных мероприятий» изложить в новой редакции согласно приложению № 8 к настоящему постановлению;

13) в приложении № 12 к государственной программе:

- таблицу раздела 3 «Ресурсное обеспечение подпрограммы» изложить в следующей редакции:

«№ п/п	Главные распорядители	Источник финансирования	Объем финансирования, тыс. руб.						
			всего	в том числе по годам					
				2020	2021	2022	2023	2024	2025
1	2	3	4	5	6	7	8	9	10
1.	Министерство сельского хозяйства и продовольствия Рязанской области	всего, в том числе:	1 855 317,05531	324 762,07427	591 058,79	146 293,967	200 975,438	294 867,39302	297 359,39302
		федеральный бюджет	1 189 480,3	153 104,4	454 973,0	108 553,1	192 733,6	138 812,1	141 304,1
		областной бюджет	665 836,75531	171 657,67427	136 085,79	37 740,867	8 241,838	156 055,29302	156 055,29302
2.	Министерство строительного комплекса Рязанской области	всего, в том числе:	20 699,54325	19 030,5	1 669,04325	-	-	-	-
		федеральный бюджет	12 114,04784	10 506,5	1 607,54784	-	-	-	-
		областной бюджет	8 585,49541	8 524,0	61,49541	-	-	-	-
3.	Министерство топливно-энергетического комплекса и жилищно-коммунального	всего, в том числе:	40 355,45849	28 226,0	12 129,45849	-	-	-	-

1	2	3	4	5	6	7	8	9	10
	хозяйства Рязанской области	федеральный бюджет	24 750,55216	13 068,0	11 682,55216	-	-	-	-
		областной бюджет	15 604,90633	15 158,0	446,90633	-	-	-	-
Итого, в том числе:			1 916 372,05705	372 018,57427	604 857,29174	146 293,967	200 975,438	294 867,39302	297 359,39302
		федеральный бюджет	1 226 344,9	176 678,9	468 263,1	108 553,1	192 733,6	138 812,1	141 304,1
		областной бюджет	690 027,15705	195 339,67427	136 594,19174	37 740,867	8 241,838	156 055,29302	156 055,29302»

- в пункте 4.7 раздела 4 «Механизм реализации подпрограммы»:

в абзаце четырнадцатом слова «сорок пятом» заменить словами «сорок четвертом»;

абзац семнадцатый дополнить словами «(для мероприятия, указанного в подпункте 5.1 раздела 5 «Система программных мероприятий» настоящей подпрограммы)»;

- раздел 5 «Система программных мероприятий» изложить в новой редакции согласно приложению № 9 к настоящему постановлению;

- раздел 6 «Целевые индикаторы эффективности исполнения подпрограммы» изложить в следующей редакции:

«6. Целевые индикаторы эффективности исполнения подпрограммы

№ п/п	Наименование целевого индикатора	Единица измерения	Значение показателей по годам						
			2019 базовый	2020	2021	2022	2023	2024	2025
1	2	3	4	5	6	7	8	9	10



1	2	3	4	5	6	7	8	9	10
1.	Объем ввода (приобретение) жилья для граждан, проживающих на сельских территориях	тыс. кв. м	5,199	1,9	2,6	0	0	4,9	4,9
2.	Количество реализованных проектов по обустройству объектами инженерной инфраструктуры и благоустройству площадок, расположенных на сельских территориях, под компактную жилищную застройку	единиц	-	1	1	2	0	1	1
3.	Ввод в действие распределительных газовых сетей на сельских территориях	км	23,1	18,876	2,777	-	-	-	-
4.	Ввод в действие локальных водопроводов на сельских территориях	км	13,65	10,302	5,447	-	-	-	-
5.	Количество населенных пунктов, расположенных на сельских территориях, в которых реализованы проекты комплексного обустройства площадок под компактную жилищную застройку	единиц	2	1	-	-	-	-	-
6.	Количество реализованных общественно значимых проектов по благоустройству сельских территорий	единиц	2	6	16	3	2	2	2
7.	Численность работников - граждан Российской Федерации, обучающихся по ученическим договорам и по договорам о целевом обучении в федеральных государственных образовательных организациях высшего, среднего и дополнительного профессионального образования, находящихся в ведении Министерства сельского хозяйства Российской Федерации, Федерального агентства по рыболовству и Федеральной службы по ветеринарному и фитосанитарному надзору, а также проходящих профессиональное обучение по сельскохозяйственным специальностям, соответствующим Общероссийскому классификатору специальностей по образованию, в федеральных государственных образовательных организациях высшего, среднего и дополнительного профессионального образования, находящихся в ведении иных федеральных органов исполнительной власти	человек	-	0	7	7	7	9	9
8.	Численность студентов - граждан Российской Федерации, обучающихся в федеральных государственных образовательных организациях	человек	-	0	321	345	370	910	910

1	2	3	4	5	6	7	8	9	10
	<p>высшего, среднего и дополнительного профессионального образования, находящихся в ведении Министерства сельского хозяйства Российской Федерации, Федерального агентства по рыболовству и Федеральной службы по ветеринарному и фитосанитарному надзору, а также проходящих профессиональное обучение по сельскохозяйственным специальностям, соответствующим Общероссийскому классификатору специальностей по образованию, в федеральных государственных образовательных организациях высшего, среднего и дополнительного профессионального образования, находящихся в ведении иных федеральных органов исполнительной власти, привлеченных сельскохозяйственными товаропроизводителями для прохождения производственной практики</p>								
9.	Количество реализованных проектов комплексного развития сельских территорий или сельских агломераций	единиц	-	-	1	0	2	0	0»

Губернатор Рязанской области



Н.В. Любимов

Приложение № 1
к постановлению Правительства
Рязанской области
от 02.02.2021 № 12

«5. Система программных мероприятий»

№ п/п	Программные мероприятия, обеспечивающие выполнение задачи	Главные распорядители	Исполнители	Источник финансирования	Объемы финансирования, тыс. руб.											Ожидаемый результат																																																																																																																																																																																																																																																																																																																																																																																																																																																																																																																																																																																																																																																																																																																																																																																																																																																																																																																																																																																																																																																										
					в том числе по годам	2014	2015	2016	2017	2018	2019	2020	2021	2022	2023		2024	2025																																																																																																																																																																																																																																																																																																																																																																																																																																																																																																																																																																																																																																																																																																																																																																																																																																																																																																																																																																																																																																																								
1	2	3	4	5	9	7	8	9	10	11	12	13	14	15	19	18	17	16	15	14	13	12	11	10	9	8	7	6	5	4	3	2	1	0	1	2	3	4	5	6	7	8	9	10	11	12	13	14	15	16	17	18	19	20	21	22	23	24	25	26	27	28	29	30	31	32	33	34	35	36	37	38	39	40	41	42	43	44	45	46	47	48	49	50	51	52	53	54	55	56	57	58	59	60	61	62	63	64	65	66	67	68	69	70	71	72	73	74	75	76	77	78	79	80	81	82	83	84	85	86	87	88	89	90	91	92	93	94	95	96	97	98	99	100	101	102	103	104	105	106	107	108	109	110	111	112	113	114	115	116	117	118	119	120	121	122	123	124	125	126	127	128	129	130	131	132	133	134	135	136	137	138	139	140	141	142	143	144	145	146	147	148	149	150	151	152	153	154	155	156	157	158	159	160	161	162	163	164	165	166	167	168	169	170	171	172	173	174	175	176	177	178	179	180	181	182	183	184	185	186	187	188	189	190	191	192	193	194	195	196	197	198	199	200	201	202	203	204	205	206	207	208	209	210	211	212	213	214	215	216	217	218	219	220	221	222	223	224	225	226	227	228	229	230	231	232	233	234	235	236	237	238	239	240	241	242	243	244	245	246	247	248	249	250	251	252	253	254	255	256	257	258	259	260	261	262	263	264	265	266	267	268	269	270	271	272	273	274	275	276	277	278	279	280	281	282	283	284	285	286	287	288	289	290	291	292	293	294	295	296	297	298	299	300	301	302	303	304	305	306	307	308	309	310	311	312	313	314	315	316	317	318	319	320	321	322	323	324	325	326	327	328	329	330	331	332	333	334	335	336	337	338	339	340	341	342	343	344	345	346	347	348	349	350	351	352	353	354	355	356	357	358	359	360	361	362	363	364	365	366	367	368	369	370	371	372	373	374	375	376	377	378	379	380	381	382	383	384	385	386	387	388	389	390	391	392	393	394	395	396	397	398	399	400	401	402	403	404	405	406	407	408	409	410	411	412	413	414	415	416	417	418	419	420	421	422	423	424	425	426	427	428	429	430	431	432	433	434	435	436	437	438	439	440	441	442	443	444	445	446	447	448	449	450	451	452	453	454	455	456	457	458	459	460	461	462	463	464	465	466	467	468	469	470	471	472	473	474	475	476	477	478	479	480	481	482	483	484	485	486	487	488	489	490	491	492	493	494	495	496	497	498	499	500	501	502	503	504	505	506	507	508	509	510	511	512	513	514	515	516	517	518	519	520	521	522	523	524	525	526	527	528	529	530	531	532	533	534	535	536	537	538	539	540	541	542	543	544	545	546	547	548	549	550	551	552	553	554	555	556	557	558	559	560	561	562	563	564	565	566	567	568	569	570	571	572	573	574	575	576	577	578	579	580	581	582	583	584	585	586	587	588	589	590	591	592	593	594	595	596	597	598	599	600	601	602	603	604	605	606	607	608	609	610	611	612	613	614	615	616	617	618	619	620	621	622	623	624	625	626	627	628	629	630	631	632	633	634	635	636	637	638	639	640	641	642	643	644	645	646	647	648	649	650	651	652	653	654	655	656	657	658	659	660	661	662	663	664	665	666	667	668	669	670	671	672	673	674	675	676	677	678	679	680	681	682	683	684	685	686	687	688	689	690	691	692	693	694	695	696	697	698	699	700	701	702	703	704	705	706	707	708	709	710	711	712	713	714	715	716	717	718	719	720	721	722	723	724	725	726	727	728	729	730	731	732	733	734	735	736	737	738	739	740	741	742	743	744	745	746	747	748	749	750	751	752	753	754	755	756	757	758	759	760	761	762	763	764	765	766	767	768	769	770	771	772	773	774	775	776	777	778	779	780	781	782	783	784	785	786	787	788	789	790	791	792	793	794	795	796	797	798	799	800	801	802	803	804	805	806	807	808	809	810	811	812	813	814	815	816	817	818	819	820	821	822	823	824	825	826	827	828	829	830	831	832	833	834	835	836	837	838	839	840	841	842	843	844	845	846	847	848	849	850	851	852	853	854	855	856	857	858	859	860	861	862	863	864	865	866	867	868	869	870	871	872	873	874	875	876	877	878	879	880	881	882	883	884	885	886	887	888	889	890	891	892	893	894	895	896	897	898	899	900	901	902	903	904	905	906	907	908	909	910	911	912	913	914	915	916	917	918	919	920	921	922	923	924	925	926	927	928	929	930	931	932	933	934	935	936	937	938	939	940	941	942	943	944	945	946	947	948	949	950	951	952	953	954	955	956	957	958	959	960	961	962	963	964	965	966	967	968	969	970	971	972	973	974	975	976	977	978	979	980	981	982	983	984	985	986	987	988	989	990	991	992	993	994	995	996	997	998	999	1000



1	2	3	4	5	9	7	8	6	10	11	12	13	14	15	16	17	18	19
		области	области	областной бюджет	36 555,07411	6 300,0	7 050,0	5 920,0	1 052,632	6 176,57699	3 394,56512	0,0	0,0	0,0	0,0	3 261,5	3 399,8	масличных культур 270,0 тыс. тонн
1.2	Субсидии на возмещение части затрат на раскорчевку вырубших из эксплуатации старых садов и рекультивацию раскорчеванных площадей	министерство сельского хозяйства и продовольствия Рязанской области	министерство сельского хозяйства и продовольствия Рязанской области	федеральный бюджет	6 481,5	3 130,8	1 625,8	1 724,9	0,0	0,0	0,0	0,0	0,0	0,0	0,0	0,0	0,0	
1.3	Субсидии на возмещение части затрат на закладку и уход за многолетними плодовыми и ягодными насаждениями	министерство сельского хозяйства и продовольствия Рязанской области	министерство сельского хозяйства и продовольствия Рязанской области	федеральный бюджет	123 975,02	10 246,2	7 487,5	6 563,4	0,0	17 592,62	0,0	0,0	0,0	0,0	0,0	40 190,6	41 894,7	
1.4	Субсидии на закладку многолетних плодовых и ягодных насаждений	министерство сельского хозяйства и продовольствия Рязанской области	министерство сельского хозяйства и продовольствия Рязанской области	областной бюджет	26 438,08	4 600,0	1 847,9	2 400,0	0,0	3 104,58	0,0	0,0	0,0	0,0	0,0	7 092,4	7 393,2	
				федеральный бюджет	17 237,0	0,0	0,0	0,0	17 237,0	0,0	0,0	0,0	0,0	0,0	0,0	0,0	0,0	

1	2	3	4	5	6	7	8	9	10	11	12	13	14	15	16	17	18	19
		Рязанской области	Рязанской области	областной бюджет	907,211	0,0	0,0	0,0	907,211	0,0	0,0	0,0	0,0	0,0	0,0	0,0	0,0	
1.5	Субсидии на возмещение части затрат на закладку и уход за многолетними насаждениями, в том числе на раскорчевку вырубших из эксплуатации многолетних насаждений	министерство сельского хозяйства и продовольствия Рязанской области	министерство сельского хозяйства и продовольствия Рязанской области	федеральный бюджет	247 088,555	-	-	-	-	-	34 698,275	31 617,0	38 317,88	70 351,6	72 103,8	0,0	0,0	
1.6	Субсидии на возмещение части затрат на поддержку элитного семеноводства	министерство сельского хозяйства и продовольствия Рязанской области	министерство сельского хозяйства и продовольствия Рязанской области	областной бюджет	37 890,41079	-	-	-	-	-	6 123,225	5 579,47059	6 761,97883	9 593,4	9 832,33637	0,0	0,0	
		Рязанской области	Рязанской области	федеральный бюджет	51 383,10226	-	-	-	-	-	-	25 500,0	9 353,3743	8 574,11688	7 955,61108	0,0	0,0	
		Рязанской области	Рязанской области	областной бюджет	8 404,64929	-	-	-	-	-	-	4 500,0	1 650,59547	1 169,19776	1 084,85606	0,0	0,0	
1.7	Субсидии на возмещение части затрат на обеспечение прироста сельскохозяйственной	министерство сельского хозяйства и продовольствия	министерство сельского хозяйства и продовольствия	федеральный бюджет	276 000,0	-	-	-	-	-	-	69 000,0	69 000,0	69 000,0	69 000,0	69 000,0	0,0	

1	2	3	4	5	6	7	8	9	10	11	12	13	14	15	16	17	18	19
1	продукции собственного производства в рамках приоритетных подотраслей агропромышленного комплекса в области растениеводства	Рязанской области	Рязанской области	областной бюджет	43 171,123	-	-	-	-	-	-	12 176,47059	12 176,47059	9 409,09091	9 409,09091	0,0	0,0	
1.8	Субсидии на возмещение части затрат на производство сахарной свеклы	министерство сельского хозяйства и продовольствия Рязанской области	министерство сельского хозяйства и продовольствия Рязанской области	областной бюджет	28 400,0	-	-	-	-	-	-	14 400,0	14 000,0	0,0	0,0	0,0	0,0	
2.	Задача 2. Повышение плодородия почвы на основе сохранения и рационального использования сельскохозяйственных угодий и агроландшафтов, в том числе:	министерство сельского хозяйства и продовольствия Рязанской области	министерство сельского хозяйства и продовольствия Рязанской области	областной бюджет	23 460,936	0,0	0,0	0,0	3 449,299	3 871,017	1 868,92	1 560,0	3 160,0	0,0	0,0	4 676,7	4 875,0	площадь агрохимического обследования земель сельскохозяйственного назначения 200,0 тыс. га
2.1	Субсидирование расходов по проведению агрохимического обследования земель	министерство сельского хозяйства и продовольствия Рязанской области	министерство сельского хозяйства и продовольствия Рязанской области	областной бюджет	23 460,936	0,0	0,0	0,0	3 449,299	3 871,017	1 868,92	1 560,0	3 160,0	0,0	0,0	4 676,7	4 875,0	


1	2	3	4	5	9	7	8	6	10	11	12	13	14	15	19			
3.	Задача 3. Снижение рисков и повышение доходов сельскохозяйственных товаропроизводителей и перерабатывающих предприятий для ведения рентабельного производства в области растениеводства, в том числе:	министерство сельского хозяйства и продовольствия Рязанской области	министерство сельского хозяйства и продовольствия Рязанской области	федеральный бюджет	3 281 985,48337	562 254,4	586 819,6	551 542,9	243 953,5868	272 411,14148	159 344,34532	91 500,0	77 403,5742	77 729,66714	77 947,66843	284 507,7	296 570,7	доля застрахованной посевной (посадочной) площади в общей посевной (посадочной) площади на уровне 3,6%;
				областной бюджет	1 914 560,55391	299 420,9	268 112,33823	276 092,331	160 378,3782	130 248,02942	131 184,77315	83 595,1768	88 647,57225	10 599,52734	10 629,22752	223 096,5	232 555,8	производство муки из зерновых культур, овощных и других растительных культур, смеси из них 520,0 тыс. тонн;
3.1	Субсидии на возмещение части затрат сельскохозяйственных товаропроизводителей на уплату страховой премии, начисленной по договору сельскохозяйственного страхования в области растениеводства	министерство сельского хозяйства и продовольствия Рязанской области	министерство сельского хозяйства и продовольствия Рязанской области	федеральный бюджет	119 628,5326	28 689,2	31 080,0	32 275,4	887,0758	876,14148	256,94532	1 500,0	2 665,5	2 752,47	2 819,7	7 748,8	8 077,3	производство крупы 4,5 тыс. тонн;
				областной бюджет	18 202,98955	9 031,9	1 054,86523	3 581,85	46,6882	154,61321	45,34329	264,70589	470,38236	375,33682	384,50455	1 367,4	1 425,4	производство подсолнечного нерафинированного и его фракций 1,1 тыс. тонн;
				федеральный бюджет	18 202,98955	9 031,9	1 054,86523	3 581,85	46,6882	154,61321	45,34329	264,70589	470,38236	375,33682	384,50455	1 367,4	1 425,4	производство белого свекловичного в твердом состоянии 23,5 тыс. тонн;
3.2	Субсидии на возмещение части процентной ставки по краткосрочным кредитам (займам) на	министерство сельского хозяйства и продовольствия Рязанской области	министерство сельского хозяйства и продовольствия Рязанской области	федеральный бюджет	547 743,811	205 590,0	160 066,7	135 649,6	46 437,511	0,0	0,0	0,0	0,0	0,0	0,0	0,0	0,0	производство хлебобулочных изделий, обогащенных микронутриентами, и диетических хлебобулочных

1	2	3	4	5	9	7	8	10	11	12	13	14	15	16	17	18	19
	развитие растениеводства, переработки и реализации продукции растениеводства	ствия Рязанской области	ствия Рязанской области	областной бюджет	231 335,571	63 089,0	66 500,0	25 025,571	0,0	0,0	0,0	0,0	0,0	0,0	0,0	0,0	изделий 2,7 тыс. тонн ежегодно; размер посевных площадей, занятых зерновыми, зернобобовыми, масличными и кормовыми сельскохозяйственными культурами, 927,5 тыс. га; объем приобретения дизельного топлива на проведение агротехнологических работ 1,3942 тыс. тонн; производство зерновых и зернобобовых культур 1987,8 тыс. тонн
3.3	Субсидии на возмещение части процентной ставки по инвестиционным кредитам (займам) на развитие растениеводства, переработки и развития инфраструктуры и логистического обеспечения рынков продукции растениеводства	министерство сельского хозяйства и продовольствия Рязанской области	министерство сельского хозяйства и продовольствия Рязанской области	федеральный бюджет	626 141,8	205 590,6	217 338,6	0,0	0,0	0,0	0,0	0,0	0,0	0,0	0,0	0,0	сельскохозяйственных культур 927,5 тыс. га; объем приобретения дизельного топлива на проведение агротехнологических работ 1,3942 тыс. тонн; производство зерновых и зернобобовых культур 1987,8 тыс. тонн
3.4	Оказание несвязанной поддержки сельскохозяйственным товаропроизводителям в области растениеводства	министерство сельского хозяйства и продовольствия Рязанской области	министерство сельского хозяйства и продовольствия Рязанской области	федеральный бюджет	1 673 627,9	122 384,6	178 334,3	196 629,0	271 535,0	159 087,4	0,0	0,0	0,0	0,0	276 758,9	288 493,4	производство картофеля 335,0 тыс. тонн

1	2	3	4	5	6	7	8	9	10	11	12	13	14	15	16	17	18	19
3.5	Субсидии на возмещение части затрат на перевозку сахарной свеклы до организаций перерабатывающей промышленности и автомобильным и железнодорожным транспортом сельхозтоваропроизводителям области	министерство сельского хозяйства и продовольствия Рязанской области	министерство сельского хозяйства и продовольствия Рязанской области	областной бюджет	10 332,3	0,0	0,0	0,0	0,0	0,0	0,0	0,0	0,0	0,0	0,0	5 058,9	5 273,4	
3.6	Субсидии на возмещение части процентной ставки по краткосрочным кредитам на проведение сезонных полевых работ	министерство сельского хозяйства и продовольствия Рязанской области	министерство сельского хозяйства и продовольствия Рязанской области	областной бюджет	540 274,67277	0,0	0,0	0,0	79 806,119	44 783,73503	58 994,7828	67 448,11797	68 488,11797	0,0	0,0	108 085,5	112 668,3	
3.7	Оказание несвязанной поддержки сельскохозяйственным товаропроизводителям в области производства масличных культур и сахарной свеклы	министерство сельского хозяйства и продовольствия Рязанской области	министерство сельского хозяйства и продовольствия Рязанской области	областной бюджет	203 485,14	0,0	0,0	0,0	0,0	37 391,74	44 070,4	0,0	0,0	0,0	0,0	59 744,9	62 278,1	
3.8	Субсидии на возмещение части затрат на проведение агротехнологических работ, повышение уровня экологической безопасности	министерство сельского хозяйства и продовольствия Рязанской области	министерство сельского хозяйства и продовольствия Рязанской области	федеральный бюджет	314 843,43977	-	-	-	-	-	-	90 000,0	74 738,0742	74 977,39714	75 127,96843	0,0	0,0	0,0

1	2	3	4	5	9	7	8	9	10	11	12	13	14	15	16	17	18	19
	сельскохозяйственного производства, а также на повышение плодородия и качества почв	области	области	областной бюджет	49 540,33835	-	-	-	-	-	-	15 882,35294	13 189,07192	10 224,19052	10 244,72297	0,0	0,0	
3.9	Субсидии на возмещение части процентной ставки по краткосрочным кредитам, полученным на закупку сахарной свеклы для ее последующей переработки	министерства сельского хозяйства и продовольствия Рязанской области	министерства сельского хозяйства и продовольствия Рязанской области	областной бюджет	6 500,0	-	-	-	-	-	-	0,0	6 500,0	0,0	0,0	0,0	0,0	
4.	Задача 4. Реализация регионального проекта «Экспорт продукции АПК (Рязанская область)», направленного на достижение результатов реализации федерального проекта «Экспорт продукции АПК», в том числе:	министерства сельского хозяйства и продовольствия Рязанской области	министерства сельского хозяйства и продовольствия Рязанской области	федеральный бюджет	613 582,8	-	-	-	-	-	-	35 898,2	195 734,1	203 065,8	178 884,7	0,0	0,0	объем производства соевых бобов, семян рапса, подсолнечника 307,4 тыс. тонн к концу 2024 года
4.1	Субсидии на стимулирование увеличения производства масличных культур	министерства сельского хозяйства и продовольствия Рязанской области	министерства сельского хозяйства и продовольствия Рязанской области	областной бюджет	18 976,78764	-	-	-	-	-	-	1 110,25361	6 053,63196	6 280,38557	5 532,5165	0,0	0,0	
				федеральный бюджет	613 582,8	-	-	-	-	-	-	35 898,2	195 734,1	203 065,8	178 884,7	0,0	0,0	

1	2	3	4	5	9	7	8	9	10	11	12	13	14	15	16	17	18	19
		Итого по подпрограмме, в том числе:			2 141 716,82574	311 820,9	277 406,23823	285 468,331	165 787,5202	143 400,20341	142 571,48327	122 921,37159	132 450,2491	37 051,60158	36 488,02736	238 127,1	248 223,8»	
				областной бюджет	4 831 532,6327	636 823,7	616 568,8	579 818,5	281 190,5868	325 004,36445	213 278,48942	253 515,2	389 808,9285	428 721,38402	405 891,77951	343 180,1	357 730,8	
				федеральный бюджет	6 973 249,45844	948 644,6	893 975,03823	865 286,831	446 978,107	468 404,56786	355 849,97269	376 436,57159	522 259,1776	465 772,9856	442 379,80687	581 307,2	605 954,6	
			ствия Рязанской области		18 976,78764							1 110,25361	6 053,63196	6 280,38557	5 532,5165	0,0	0,0	



«5. Система программных мероприятий

№ п/п	Программные мероприятия, обеспечивающие выполнение задачи	Главные распорядители	Исполнители	Источник финансирования	Объемы финансирования, тыс. руб.											Ожидаемый результат			
					в том числе по годам														
					2014	2015	2016	2017	2018	2019	2020	2021	2022	2023	2024		2025		
					Всего	7	8	6	10	11	12	13	14	15	16	17	18	19	
1.	Задача 1. Увеличение объемов производства продукции мясного и молочного животноводства на основе стабилизации и роста поголовья животных, птицы и увеличения их продуктивности за счет породного обновления стада, создания сбалансированной кормовой базы и перехода к новым технологиям их содержания и кормления, в том числе:	министерство сельского хозяйства и продовольствия Рязанской области	министерство сельского хозяйства и продовольствия Рязанской области	федеральный бюджет	4 254 813,97611	1 055 923,1	155 551,4	149 196,2	273 764,3	319 242,055	370 826,01219	331 508,18306	272 285,02993	273 851,68441	274 008,91152	378 666,8	399 990,3	19	производство скота и птицы на убой в хозяйствах всех категорий (в живом весе) 81,0 тыс. тонн; поголовье крупного рогатого скота специализированных мясных пород и помесного скота, полученного от скрещивания со специализированными мясными породами, в сельскохозяйственных организациях, крестьянских (фермерских) хозяйствах, включая
1.1	Субсидии на поддержку племенного животноводства	министерство сельского хозяйства и продовольствия Рязанской области	министерство сельского хозяйства и продовольствия Рязанской области	федеральный бюджет	1 033 483,37801	88 230,8	61 600,0	14 700,0	45 400,0	110 937,155	159 022,31219	94 100,0	66 740,65667	67 803,95737	67 644,49678	125 981,2	131 322,8		

1	2	3	4	5	9	7	8	6	10	11	12	13	14	15	91	17	18	19
1.2	Субсидии на поддержку племенного крупного рогатого скота мясного направления	министерство сельского хозяйства и продовольствия Рязанской области	министерство сельского хозяйства и продовольствия Рязанской области	федеральный бюджет	208 258,34905	28 000,0	35 468,48	2 500,0	2 389,474	19 577,145	28 062,76099	16 605,88235	11 777,76295	9 245,99419	9 224,24957	22 232,0	23 174,6	индивидуальных предпринимателей, 3,0 тыс. голов; численность товарного поголовья коров
					93 923,1	0,0	45 538,5	48 384,6	0,0	0,0	0,0	0,0	0,0	0,0	0,0	0,0	0,0	специализированных мясных пород в сельскохозяйственных организациях, крестьянских (фермерских) хозяйствах, включая индивидуальных предпринимателей, 1,0 тыс. голов; производство молока в хозяйствах всех категорий
1.3	Субсидии на поддержку племенного крупного рогатого скота молочного направления	министерство сельского хозяйства и продовольствия Рязанской области	министерство сельского хозяйства и продовольствия Рязанской области	федеральный бюджет	40 939,3	0,0	0,0	40 939,3	0,0	0,0	0,0	0,0	0,0	0,0	0,0	0,0	0,0	численность племенного условного маточного поголовья сельскохозяйственных животных 38,0 тыс. условных

1	2	3	4	5	6	7	8	9	10	11	12	13	14	15	16	17	18	19	
				областной бюджет					137 518,043	309 220,235	441 831,33178	225 123,8785	217 808,12388	109 035,37177	111 669,76301	145 887,3	152 072,9	голов, приобретение племенного молодняка крупного рогатого скота молочного направления ежегодно не менее 2,5 тыс. голов; численность поголовья племенных жеребцов-производителей ежегодно не менее 5 голов; численность поголовья племенных жеребцов-производителей ежегодно не менее 35 голов; приобретение молодняка крупного рогатого скота мясного направления не менее 300 голов; приобретение молодняка птицы мясного направления не менее 200 тыс. голов	
1.4	Субсидирование производства животноводческой продукции, в том числе:	министер-ство сельского хозяйства и продо-вольствия Рязанской области	министер-ство сельского хозяйства и продо-вольствия Рязанской области	федераль-ный бюджет	45 172,3	967 692,3	48 412,9	45 172,3	0,0	0,0	0,0	0,0	0,0	0,0	0,0	0,0	0,0	0,0	0,0
	субсидирование производства и реализации молока	министер-ство сельского хозяйства и продо-вольствия Рязанской области	министер-ство сельского хозяйства и продо-вольствия Рязанской области	федераль-ный бюджет	1 016 105,2	967 692,3	48 412,9	0,0	0,0	0,0	0,0	0,0	0,0	0,0	0,0	0,0	0,0	0,0	0,0
	субсидий на 1 килограмм реализованного и (или) отгруженного на собственную переработку молока	министер-ство сельского хозяйства и продо-вольствия Рязанской области	министер-ство сельского хозяйства и продо-вольствия Рязанской области	федераль-ный бюджет	164 507,9	111 000,0	46 300,0	1 000,0	600,0	700,0	740,0	740,0	1 040,0	0,0	0,0	1 169,2	1 218,7	0,0	0,0

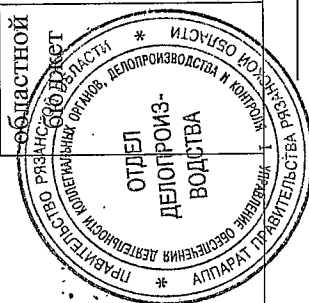
1	2	3	4	5	6	7	8	9	10	11	12	13	14	15	16	17	18	19
		вольствия Рязанской области	вольствия Рязанской области	областной бюджет	52 000,0	0,0	0,0	52 000,0	0,0	0,0	0,0	0,0	0,0	0,0	0,0	0,0	0,0	
1.5	Субсидии, направленные на повышение продуктивности в молочном скотоводстве	министер- ство сельского хозяйства и продо- вольствия Рязанской области	министер- ство сельского хозяйства и продо- вольствия Рязанской области	федераль- ный бюджет	1 169 826,0	0,0	0,0	0,0	228 364,3	208 304,9	211 803,7	0,0	0,0	0,0	0,0	252 685,6	268 667,5	
1.6	Субсидии на поддержку племенного коневодства	министер- ство сельского хозяйства и продо- вольствия Рязанской области	министер- ство сельского хозяйства и продо- вольствия Рязанской области	областной бюджет	44 929,625	0,0	0,0	0,0	5 000,0	5 000,0	4 350,025	4 660,0	4 660,0	4 660,0	4 660,0	5 845,9	6 093,7	
1.7	Субсидии на поддержку мясного направления крупного рогатого скота и птицы	министер- ство сельского хозяйства и продо- вольствия Рязанской области	министер- ство сельского хозяйства и продо- вольствия Рязанской области	областной бюджет	115 612,50314	0,0	0,0	0,0	0,0	10 011,0	20 795,60314	5 985,0	15 000,0	0,0	0,0	31 248,0	32 572,9	

1	2	3	4	5	6	7	8	9	10	11	12	13	14	15	16	17	18	19
1.8	Субсидии на возмещение части затрат на поддержку собственного производства молока	министерство сельского хозяйства и продовольствия Рязанской области	министерство сельского хозяйства и продовольствия Рязанской области	федеральный бюджет	663 243,21504	-	-	-	-	-	-	190 343,3	157 192,17326	157 695,52704	158 012,21474	0,0	0,0	
1.9	Субсидии на возмещение части затрат на обеспечение прироста сельскохозяйственной продукции собственного производства в рамках приоритетных подотраслей агропромышленного комплекса в области животноводства	министерство сельского хозяйства и продовольствия Рязанской области	министерство сельского хозяйства и продовольствия Рязанской области	федеральный бюджет	192 121,48306	-	-	-	-	-	-	47 064,88306	48 352,2	48 352,2	48 352,2	0,0	0,0	
2.	Задача 2. Снижение рисков и повышение доходов сельскохозяйственных товаропроизводителей и перерабатывающих предприятий для ведения	министерство сельского хозяйства и продовольствия Рязанской области	министерство сельского хозяйства и продовольствия Рязанской области	федеральный бюджет	30 025,27242	-	-	-	-	-	-	8 305,5676	8 532,74118	6 593,48182	6 593,48182	0,0	0,0	14 244,1
					3 970 478,2785	1 205 680,0	1 265 600,0	1 292 040,0	65 831,11	10 468,00925	12 264,6047	14 000,0	24 813,27	25 623,5	26 248,98	13 664,7		производство сыров и сырных продуктов 17,0 тыс. тонн; производство масла сливочного 2,6 тыс. тонн;

1	2	3	4	5	6	7	8	9	10	11	12	13	14	15	16	17	18	19
	рентабельного производства в области животноводства, в том числе:	области	области	областной бюджет														прирост производственных мощностей по убою скота и его первичной переработке 16,0 тыс. тонн;
2.1	Субсидии на возмещение части процентной ставки по краткосрочным кредитам (займам) на развитие животноводства, переработки и реализации продукции животноводства	министер-ство сельского хозяйства и продо-вольствия Рязанской области	министер-ство сельского хозяйства и продо-вольствия Рязанской области	федераль-ный бюджет	370 554,52432	120 000,0	119 733,5	91 000,0	39 821,02432	0,0	0,0	0,0	0,0	0,0	0,0	0,0	0,0	Доля застрахованного поголовья сельскохозяйствен-ных животных в общем поголовье сельскохозяйствен-ных животных на уровне 40,9%
2.2	Субсидии на возмещение части процентной ставки по инвестиционным кредитам (займам) на развитие животноводства, переработки и развития инфраструктуры и логистического обеспечения рынков продукции животноводства	министер-ство сельского хозяйства и продо-вольствия Рязанской области	министер-ство сельского хозяйства и продо-вольствия Рязанской области	федераль-ный бюджет	82 089,80469	22 900,0	24 500,0	22 908,93469	11 780,87	0,0	0,0	0,0	0,0	0,0	0,0	0,0	0,0	
				областной бюджет	531 034,175	210 426,2	224 620,0	95 987,975	0,0	0,0	0,0	0,0	0,0	0,0	0,0	0,0	0,0	
				федераль-ный бюджет	2 400 065,6	1 078 000,0	897 679,8	424 385,8	0,0	0,0	0,0	0,0	0,0	0,0	0,0	0,0	0,0	
				областной бюджет	830 148,57251	233 524,8	288 035,705	260 812,20569	24 916,203	1 847,29575	2 164,34201	2 470,58824	4 378,81236	3 494,11364	3 579,40637	2 411,4	2 513,7	

1	2	3	4	5	6	7	8	9	10	11	12	13	14	15	16	17	18	19
2.3	Субсидии на возмещение части процентной ставки по инвестиционным кредитам на строительство и реконструкцию объектов мясного скотоводства	министер-ство сельского хозяйства и продо-вольствия Рязанской области	министер-ство сельского хозяйства и продо-вольствия Рязанской области	федераль-ный бюджет областной бюджет	1 414,2	0,0	0,0	1 414,2	0,0	0,0	0,0	0,0	0,0	0,0	0,0	0,0	0,0	0,0
2.4	Субсидии на возмещение части затрат сельскохозяйственных товаропроизводителей на уплату страховой премии, начисленной по договору сельскохозяйственного страхования в области животноводства	министер-ство сельского хозяйства и продо-вольствия Рязанской области	министер-ство сельского хозяйства и продо-вольствия Рязанской области	федераль-ный бюджет	164 402,5065	7 680,0	0,0	8 640,0	6 755,34255	10 468,00925	12 264,6047	14 000,0	24 813,27	25 623,5	26 248,98	13 664,7	14 244,1	
2.5	Субсидии на возмещение части процентной ставки по краткосрочным кредитам (займам) на развитие молочного скотоводства	министер-ство сельского хозяйства и продо-вольствия Рязанской области	министер-ство сельского хозяйства и продо-вольствия Рязанской области	федераль-ный бюджет	34 326,27282	198,6	0,0	1 000,0	10 268,01445	1 847,29575	2 164,34201	2 470,58824	4 378,81236	3 494,11364	3 579,40637	2 411,4	2 513,7	
				областной бюджет	66 521,24768	0,0	6 266,5	41 000,0	19 254,74768	0,0	0,0	0,0	0,0	0,0	0,0	0,0	0,0	0,0
				областной бюджет	10 820,319	0,0	1 205,0	6 748,0	2 867,319	0,0	0,0	0,0	0,0	0,0	0,0	0,0	0,0	0,0

1	2	3	4	5	6	7	8	9	10	11	12	13	14	15	16	17	18	19	
2.6	Субсидии на возмещение части процентной ставки по инвестиционным кредитам (займам) на строительство и реконструкцию объектов для молочного скотоводства	министер-ство сельского хозяйства и продо-вольствия Рязанской области	министер-ство сельского хозяйства и продо-вольствия Рязанской области	федераль-ный бюджет	374 507,185	372 524,8	241 920,2	11 931 523,05655	344 812,20569	277 281,19645	383 115,36399	535 321,18645	290 937,23565	154 532,89693	157 274,02097	253 385,4	265 058,4»		
	Итого по подпрограмме, в том числе:			областной бюджет	37 710,705	2 634 127,9	37 710,705	1 786 048,40569	1 441 236,2	616 876,611	712 825,42824	918 411,80334	642 989,09387	588 035,53558	454 008,08134	457 531,91249	645 716,9	679 292,8	
				федераль-ный бюджет	967 520,2		967 520,2												



«5. Система программных мероприятий

№ п/п	Программные мероприятия, обеспечивающие выполнение задачи	Главные распорядители	Исполнители	Источники финансирования	Объемы финансирования, тыс. руб.											Ожидаемый результат			
					в том числе по годам														
					2014	2015	2016	2017	2018	2019	2020	2021	2022	2023	2024		2025		
1	2	3	4	5	9	7	8	6	10	11	12	13	14	15	16	17	18	19	
1.	Задача 1. Обеспечение доступа МФХ к субсидируемым кредитам банков и займам сельскохозяйственных потребительских кредитных кооперативов, в том числе:	министерство сельского хозяйства и продовольствия Рязанской области	министерство сельского хозяйства и продовольствия Рязанской области	федеральный бюджет	69 011,8476	21 352,9	22 323,5	23 294,1	1 112,86965	600,51565	289,4284	38,5339	6,8001	0,0	0,0	0,0	0,0	0,0	объем субсидируемых кредитов МФХ 1,6 млн. руб.
1.1	Субсидии на возмещение части процентной ставки по долгосрочным, среднесрочным и краткосрочным кредитам, взятым малыми формами хозяйствования	министерство сельского хозяйства и продовольствия Рязанской области	министерство сельского хозяйства и продовольствия Рязанской области	федеральный бюджет	4 700,13514	2 000,0	1 407,494	1 000,0	128,79209	105,97335	51,0756	6,8001	0,0	0,0	0,0	0,0	0,0	0,0	
				областной бюджет	69 011,8476	21 352,9	22 323,5	23 294,1	1 112,86965	600,51565	289,4284	38,5339	6,8001	0,0	0,0	0,0	0,0	0,0	
				областной бюджет	4 700,13514	2 000,0	1 407,494	1 000,0	128,79209	105,97335	51,0756	6,8001	0,0	0,0	0,0	0,0	0,0	0,0	

1	2	3	4	5	6	7	8	9	10	11	12	13	14	15	16	17	18	19
2.	Задача 2. Обеспечение условий для ведения производственной деятельности крестьянских (фермерских) хозяйств, включая индивидуальных предпринимателей, занимающихся сельскохозяйственным производством, в том числе:	министерство сельского хозяйства и продовольствия Рязанской области	министерство сельского хозяйства и продовольствия Рязанской области	федеральный бюджет областной бюджет	4 683,7	2 289,8	2 393,9	0,0	0,0	0,0	0,0	0,0	0,0	0,0	0,0	0,0	0,0	площадь земельных участков, оформленных в собственность крестьянскими (фермерскими) хозяйствами, 5,4 тыс. га
2.1	Субсидии на возмещение части затрат крестьянских (фермерских) хозяйств, включая индивидуальных предпринимателей, при оформлении в собственность используемых ими земельных участков из земель сельскохозяйственного назначения	министерство сельского хозяйства и продовольствия Рязанской области	министерство сельского хозяйства и продовольствия Рязанской области	федеральный бюджет областной бюджет	4 683,7	2 289,8	2 393,9	0,0	0,0	0,0	0,0	0,0	0,0	0,0	0,0	0,0	0,0	количество крестьянских (фермерских) хозяйств, осуществивших проекты по развитию семейных животноводческих ферм с помощью
3.	Задача 3. Обеспечение условий для создания новых и модернизации существующих животноводческих ферм на базе крестьянских	министерство сельского хозяйства и продовольствия	министерство сельского хозяйства и продовольствия	федеральный бюджет	176 882,42	0,0	27 700,0	14 200,0	44 640,0	61 327,5	29 014,92	0,0	0,0	0,0	0,0	0,0	0,0	

1	2	3	4	5	6	7	8	9	10	11	12	13	14	15	16	17	18	19	
	(фермерских) хозяйств, в том числе:	Рязанской области	Рязанской области	областной бюджет	2 349,474	5 994,0	8 000,0	32 286,254	0,0	8 000,0	6 900,0	8 000,0	23 000,0	46 993,85565	28 012,14529	57 450,3	0,0	0,0	государственной поддержки, 15 единиц; количество созданных рабочих мест на семейных животноводческих фермах 54 человека; прирост объема сельскохозяйственной продукции, произведенной индивидуальными предпринимателями и крестьянскими (фермерскими) хозяйствами, получившими средства государственной поддержки, 10% к году, предшествующему году предоставления субсидии
3.1	Предоставление грантов на развитие семейных животноводческих ферм	министерства сельского хозяйства и продовольствия Рязанской области	министерства сельского хозяйства и продовольствия Рязанской области	федеральный бюджет	44 640,0	14 200,0	27 700,0	176 882,42	0,0	27 700,0	27 700,0	27 700,0	27 700,0	61 327,5	29 014,92	0,0	0,0	0,0	количество крестьянских (фермерских) хозяйств, осуществивших проекты по созданию и развитию своих крестьянских (фермерских) хозяйств с помощью государственной поддержки, 41 единица; количество созданных постоянных рабочих мест в крестьянских
4.	Задача 4. Обеспечение условий для создания и поддержки начинающих фермерских хозяйств, в том числе:	министерства сельского хозяйства и продовольствия Рязанской области	министерства сельского хозяйства и продовольствия Рязанской области	федеральный бюджет	2 349,474	5 994,0	8 000,0	32 286,254	0,0	8 000,0	6 900,0	8 000,0	23 000,0	46 993,85565	28 012,14529	57 450,3	0,0	0,0	количество крестьянских (фермерских) хозяйств, осуществивших проекты по созданию и развитию своих крестьянских (фермерских) хозяйств с помощью государственной поддержки, 41 единица; количество созданных постоянных рабочих мест в крестьянских

1	2	3	4	5	6	7	8	9	10	11	12	13	14	15	16	17	18	19
				областной бюджет	42 333,16735	0,0	14 742,0	3 006,0	1 210,5	8 293,03335	4 943,31976	10 138,28824	0,0	0,0	0,0	0,0	0,0	(фермерских) хозяйствах 142 человека; прирост объема сельскохозяйственной продукции, произведенной индивидуальными предпринимателями и крестьянскими (фермерскими) хозяйствами, получившими средства государственной поддержки, 10% к году, предоставляемому году предоставления субсидии
4.1	Предоставление грантов на создание и развитие крестьянских (фермерских) хозяйств и (или) единовременной помощи на бытовое обустройство начинающим фермерам	министерство сельского хозяйства и продовольствия Рязанской области	министерство сельского хозяйства и продовольствия Рязанской области	федеральный бюджет	14 900,0	0,0	6 900,0	8 000,0	0,0	0,0	0,0	0,0	0,0	0,0	0,0	0,0	0,0	
4.2	Предоставление грантов на поддержку начинающих фермеров	министерство сельского хозяйства и продовольствия Рязанской области	министерство сельского хозяйства и продовольствия Рязанской области	федеральный бюджет	155 456,30094	0,0	14 742,0	3 006,0	23 000,0	46 993,85565	28 012,14529	57 450,3	0,0	0,0	0,0	0,0	0,0	
5.	Задача 5. Создание условий для увеличения количества субъектов малого предпринимательства и	министерство сельского хозяйства и продо-	министерство сельского хозяйства и продо-	областной бюджет	24 585,16735	0,0	0,0	0,0	1 210,526	8 293,03335	4 943,31976	10 138,28824	0,0	0,0	0,0	0,0	0,0	создание не менее 6 новых постоянных рабочих мест в сельскохозяйственных потребительских
				федеральный бюджет	17 075,975	0,0	0,0	0,0	0,0	0,0	0,0	0,0	0,0	0,0	7 655,45	7 720,525	850,0	850,0


1	2	3	4	5	6	7	8	9	10	11	12	13	14	15	16	17	18	19
1	модернизация материально-технической базы сельскохозяйственных потребительских кооперативов, в том числе:	вольствия Рязанской области	вольствия Рязанской области	областной бюджет	2 396,72387	0,0	0,0	0,0	0,0	0,0	0,0	0,0	0,0	1 043,925	1 052,79887	150,0	150,0	кооперативах, полученных средства грантовой поддержки для развития материально-технической базы; прирост объема сельскохозяйственной продукции, реализованной сельскохозяйственными потребительскими кооперативами, полученными средствами грантовой поддержки, 10% к году, предоставляющему году предоставления субсидии
5.1	Предоставление грантов на развитие материально-технической базы сельскохозяйственных потребительских кооперативов	министерство сельского хозяйства и продовольствия Рязанской области	министерство сельского хозяйства и продовольствия Рязанской области	федеральный бюджет	17 075,975	0,0	0,0	0,0	0,0	0,0	0,0	0,0	0,0	7 655,45	7 720,525	850,0	850,0	850,0
6.	Задача 6. Реализация регионального проекта «Создание системы поддержки фермеров и развитие сельской кооперации в Рязанской области», направленного на достижение результатов реализации федерального проекта «Создание системы поддержки фермеров и развитие сельской кооперации», в том числе:	министерство сельского хозяйства и продовольствия Рязанской области	министерство сельского хозяйства и продовольствия Рязанской области	федеральный бюджет областной бюджет	174 411,2 5 394,09484	-	-	-	-	-	15 406,1	17 416,5	28 657,7	37 022,5	36 430,5	39 477,9	-	количество крестьянских (фермерских) хозяйств и сельскохозяйственных потребительских кооперативов, полученных государственную поддержку, в том числе в рамках федерального проекта «Создание системы поддержки фермеров и развитие сельской кооперации», 52 единицы к концу 2024 года

1	2	3	4	5	9	7	8	9	10	11	12	13	14	15	16	17	18	19	
6.1	Предоставление гранта «Агробизнес» крестьянским (фермерским) хозяйствам на конкурсной основе	министерство сельского хозяйства и продовольствия Рязанской области	министерство сельского хозяйства и продовольствия Рязанской области	федеральный бюджет	139 904,26504	-	-	-	-	-	15 406,1	14 416,5	22 910,56504	29 291,8	27 022,3	30 857,0	-		
				областной бюджет*	4 326,86488	-	-	-	-	-	476,47732	445,87113	708,57417	905,92577	835,71649	954,3	-		
6.2	Субсидии сельскохозяйственным потребителям на кооперативам на возмещение части затрат, понесенных в текущем финансовом году	министерство сельского хозяйства и продовольствия Рязанской области	министерство сельского хозяйства и продовольствия Рязанской области	федеральный бюджет	19 506,93496	-	-	-	-	-	0,0	0,0	2 747,13496	4 730,7	6 408,2	5 620,9	-		
				областной бюджет*	603,26294	-	-	-	-	-	0,0	0,0	84,96294	146,3	198,2	173,8	-		
6.3	Субсидии центру компетенций в сфере сельскохозяйственной кооперации и поддержки фермеров на финансирование затрат, связанных с осуществлением текущей деятельности	министерство сельского хозяйства и продовольствия Рязанской области	министерство сельского хозяйства и продовольствия Рязанской области	федеральный бюджет	15 000,0	-	-	-	-	-	0,0	3 000,0	3 000,0	3 000,0	3 000,0	3 000,0	-		
				областной бюджет*	463,96702	-	-	-	-	-	0,0	92,78351	92,78351	92,78351	92,8	92,8	92,8	-	

1	2	3	4	5	6	7	8	9	10	11	12	13	14	15	16	17	18	19
7.	Задача 7. Обеспечение условий для развития семейных ферм, в том числе:	министер-ство сельского хозяйства и продо-вольствия Рязанской области	министер-ство сельского хозяйства и продо-вольствия Рязанской области	федераль-ный бюджет	295 018,22804	-	-	-	-	-	-	46 381,78304	64 002,32	22 966,35	23 161,575	69 253,1	69 253,1	количество крестьянских (фермерских) хозяйств, осуществляющих проекты создания и развития семейных ферм с помощью грантовой поддержки, 18 единиц
7.1	Предоставление грантов на развитие семейных ферм	министер-ство сельского хозяйства и продо-вольствия Рязанской области	министер-ство сельского хозяйства и продо-вольствия Рязанской области	федераль-ный бюджет	295 018,22804	-	-	-	-	-	-	46 381,78304	64 002,32	22 966,35	23 161,575	69 253,1	69 253,1	
	Итого по подпрограмме, в том числе:			областной бюджет	50 211,9192							8 185,02054	11 294,52706	3 131,775	3 158,3966	12 221,1	12 221,1	
					50 211,9192							8 185,02054	11 294,52706	3 131,775	3 158,3966	12 221,1	12 221,1	
					1 045 286,94598							140 155,88046	104 840,86768	72 965,02577	72 650,51196	123 173,0	82 474,2	

1	2	3	4	5	6	7	8	9	10	11	12	13	14	15	16	17	18	19	
				Федеральный бюджет	137 847,2744	2 286,2	24 388,274	10 000,0	3 688,79209	19 221,5067	10 591,15268	18 868,76352	12 180,84768	5 320,72577	5 337,91196	67 312,6	109 581,0	12 371,1	
				Областной бюджет	907 439,67158				68 752,86965	108 921,8713	72 722,59369	121 287,11694	92 660,02	67 644,3	67 312,6	70 103,1			

* Софинансирование в рамках софинансирующего федерального проекта.».



«5. Система программных мероприятий

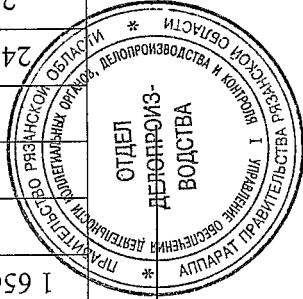
№ п/п	Программные мероприятия, обеспечивающие выполнение задачи	Главные распоряди- тели	Исполни- тели	Источник финанси- рования	Объемы финансирования, тыс. руб.											Ожидаемый результат			
					в том числе по годам														
					Всего	2014	2015	2016	2017	2018	2019	2020	2021	2022	2023		2024	2025	
1	2	3	4	5	9	7	8	6	10	11	12	13	14	15	16	17	18	19	
1.	Задача 1. Создание и модернизация объектов агропромышленного комплекса, стимулирование приобретения сельскохозяйственными товаропроизводителями высокотехнологичных машин и оборудования, в том числе:	министер-ство сельского хозяйства и продо-вольствия Рязанской области	министер-ство сельского хозяйства и продо-вольствия Рязанской области	федераль-ный бюджет	1 219 019,0	0,0	180 500,0	51 300,0	52 500,0	0,0	707 193,4	227 525,6	61 840,58445	0,0	0,0	0,0	191 159,0	157 762,6	приобретение сельскохозяйствен-ными товаропроизводи-телями новой техники на сумму 2552,5 млн. руб.; капитальные вложения на создание и модернизацию объектов агропромышлен-ного комплекса в сумме 4,551 млрд. руб.
1.1	Субсидии сельскохозяйственным товаропроизводителям на возмещение части затрат на обеспечение технической и технологической модернизации сельскохозяйственного производства	министер-ство сельского хозяйства и продо-вольствия Рязанской области	министер-ство сельского хозяйства и продо-вольствия Рязанской области	областной бюджет	506 774,44184	0,0	0,0	0,0	3 547,5	100 604,08245	152 022,928	45 389,05626	61 840,58445	0,0	0,0	0,0	132 159,0	137 762,6	

1	2	3	4	5	6	7	8	9	10	11	12	13	14	15	16	17	18	19
1.2	Субсидии на возмещение части прямых понесенных затрат на создание и модернизацию объектов картофелехранилищ и овощехранилищ	министер-ство сельского хозяйства и продо-вольствия Рязанской области	министер-ство сельского хозяйства и продо-вольствия Рязанской области	федераль-ный бюджет	111 400,0	0,0	47 500,0	11 400,0	52 500,0	0,0	0,0	0,0	0,0	0,0	0,0	0,0	0,0	0,0
1.3	Субсидии на возмещение части прямых понесенных затрат на создание и модернизацию объектов животноводческих комплексов молочного направления (молочных ферм)	министер-ство сельского хозяйства и продо-вольствия Рязанской области	министер-ство сельского хозяйства и продо-вольствия Рязанской области	федераль-ный бюджет	1 107 619,0	0,0	133 000,0	39 900,0	0,0	0,0	707 193,4	227 525,6	21 840,58445	0,0	0,0	0,0	0,0	10 000,0
1.4	Субсидии на возмещение части прямых понесенных затрат на создание и модернизацию объектов селекционно-генетических центров в животноводстве и селекционно-семеноводческих центров в растениеводстве	министер-ство сельского хозяйства и продо-вольствия Рязанской области	министер-ство сельского хозяйства и продо-вольствия Рязанской области	областной бюджет	187 800,83232	0,0	6 300,0	4 497,023	0,0	0,0	56 575,472	18 202,03542	21 840,58445	0,0	0,0	0,0	10 000,0	10 000,0

1	2	3	4	5	6	7	8	9	10	11	12	13	14	15	16	17	18	19
1.5	Субсидии на возмещение части прямых понесенных затрат на создание и модернизацию объектов плодохранилищ, а также приобретение техники и оборудования на цели предоставления субсидий	министер-ство сельского хозяйства и продо-вольствия Рязанской области	министер-ство сельского хозяйства и продо-вольствия Рязанской области	областной бюджет	5 660,0	0,0	0,0	0,0	660,0	0,0	0,0	0,0	0,0	0,0	0,0	5 000,0	0,0	
2.	Задача 2. Поддержание финансовой устойчивости инвестиционных проектов, реализуемых в агропромышленном комплексе, в том числе:	министер-ство сельского хозяйства и продо-вольствия Рязанской области	министер-ство сельского хозяйства и продо-вольствия Рязанской области	федераль-ный бюджет	3 034 260,9	0,0	0,0	0,0	871 896,8	750 681,2	474 226,0	289 219,4	216 528,9	167 444,5	162 421,2	69 332,7	32 510,2	доведение остатка осудной задолженности по субсидируемым кредитам, привлеченным на реализацию инвестиционных проектов в АПК, до 174,5 млн. руб.
2.1	Субсидии на возмещение части процентной ставки по инвестиционным кредитам (займам) в агропромышленном комплексе	министер-ство сельского хозяйства и продо-вольствия Рязанской области	министер-ство сельского хозяйства и продо-вольствия Рязанской области	федераль-ный бюджет	1 191 896,8	0,0	0,0	0,0	871 896,8	320 000,0	0,0	0,0	0,0	0,0	0,0	0,0	0,0	
				областной бюджет	298 595,9345	0,0	0,0	0,0	242 125,34626	56 470,58824	0,0	0,0	0,0	0,0	0,0	0,0	0,0	
					926 112,7136	0,0	0,0	0,0	242 125,34626	174 847,54445	144 116,133	114 948,78016	88 614,4307	67 753,33242	65 720,74661	19 052,6	8 933,8	

1	2	3	4	5	6	7	8	9	10	11	12	13	14	15	16	17	18	19
2.2	Субсидии на возмещение части затрат на уплату процентов по инвестиционным кредитам (займам) в агропромышленном комплексе	министер-ство сельского хозяйства и продо-вольствия Рязанской области	министер-ство сельского хозяйства и продо-вольствия Рязанской области	Федераль-ный бюджет	0,0	0,0	0,0	1 842 364,1	0,0	430 681,2	474 226,0	289 219,4	216 528,9	167 444,5	162 421,2	69 332,7	32 510,2	
				областной бюджет	0,0	0,0	0,0	626 516,7791	0,0	118 376,95621	144 116,133	114 948,78016	87 614,4307	67 753,33242	65 720,74661	19 052,6	8 933,8	
2.3	Субсидии на возмещение части процентной ставки по инвестиционным кредитам на развитие свиноводства	министер-ство сельского хозяйства и продо-вольствия Рязанской области	министер-ство сельского хозяйства и продо-вольствия Рязанской области	областной бюджет	-	-	-	1 000,0	-	-	-	0,0	1 000,0	0,0	0,0	0,0	0,0	
	Итого по подпрограмме, в том числе:							5 909 315,38776	1 170 069,64626	1 026 132,8269	1 477 558,461	677 082,83642	366 983,91515	235 197,83242	228 141,94661	279 544,3	199 206,6	
				Федераль-ный бюджет				4 253 279,9	924 396,8	750 681,2	1 181 419,4	516 745,0	216 528,9	167 444,5	162 421,2	69 332,7	32 510,2	

1	2	3	4	5	6	7	8	9	10	11	12	13	14	15	16	17	18	19
				областной бюджет	1 656 035,48776	0,0	8 100,0	9 497,023	245 672,84626	275 451,6269	296 139,061	160 337,83642	150 455,01515	67 753,33242	65 720,74661	210 211,6	166 696,4»	




Приложение № 5
к постановлению Правительства
Рязанской области
от 02.02.2021 № 12

«5. Система программных мероприятий

№ п/п	Программные мероприятия, обеспечивающие выполнение задачи	Главные распорядители	Исполнители	Источник финансирования	Объемы финансирования, тыс. руб.											Ожидаемый результат			
					в том числе по годам														
					2014	2015	2016	2017	2018	2019	2020	2021	2022	2023	2024		2025		
1	2	3	4	5	6	7	8	9	10	11	12	13	14	15	16	17	18	19	
1.	Задача 1. Поддержка в агропромышленном комплексе Рязанской области научных исследований, информационно-консультационной службы, системы рыночной информации, техническое обслуживание их деятельности, в том числе:	министерство сельского хозяйства и продовольствия Рязанской области	министерство сельского хозяйства и продовольствия Рязанской области	областной бюджет	9 290,0	0,0	0,0	0,0	0,0	0,0	0,0	0,0	4 290,0	0,0	0,0	2 500,0	2 500,0	2 500,0	объем производства элитных семян отечественных сортов сельскохозяйственных растений ежегодно не менее 1,0 тыс. тонн
1.1	Субсидирование научного обеспечения АПК	министерство сельского хозяйства и продовольствия Рязанской области	министерство сельского хозяйства и продовольствия Рязанской области	областной бюджет	9 290,0	0,0	0,0	0,0	0,0	0,0	0,0	0,0	4 290,0	0,0	0,0	2 500,0	2 500,0	2 500,0	

1	2	3	4	5	6	7	8	9	10	11	12	13	14	15	16	17	18	19
2	Задача 2. Формирование кадрового потенциала агропромышленного комплекса Рязанской области, в том числе:	министер-ство сельского хозяйства и продо-вольствия Рязанской области	министер-ство сельского хозяйства и продо-вольствия Рязанской области	областной бюджет	158 540,47891	11 200,0	11 100,0	12 810,0	10 569,53	9 530,0	7 425,3225	6 410,62641	16 265,0	16 915,6	17 592,2	18 991,3	19 730,9	количество молодых специалистов в агропромышленном комплексе, получающих единовременные и ежемесячные пособия, 396 человек; количество прошедших переподготовку и повышение квалификации кадров
2.1	Государственная поддержка молодых специалистов агропромышленного комплекса (единовременные пособия и ежемесячные пособия)	министер-ство сельского хозяйства и продо-вольствия Рязанской области	министер-ство сельского хозяйства и продо-вольствия Рязанской области	областной бюджет	157 453,57891	11 200,0	11 100,0	12 810,0	10 569,53	9 530,0	7 338,4225	6 410,62641	16 265,0	16 915,6	17 592,2	18 491,3	19 230,9	агропромышленного комплекса Рязанской области на базе образовательных организаций не менее 150 человек
2.2	Субсидии на переподготовку и повышение квалификации кадров агропромышленного комплекса	министер-ство сельского хозяйства и продо-вольствия Рязанской области	министер-ство сельского хозяйства и продо-вольствия Рязанской области	областной бюджет	1 086,9	-	-	-	-	-	86,9	0,0	0,0	0,0	0,0	500,0	500,0	агропромышленного комплекса Рязанской области на базе образовательных организаций не менее 150 человек
Итого по подпрограмме				областной бюджет	167 830,47891	11 200,0	11 100,0	12 810,0	10 569,53	9 530,0	7 425,3225	6 410,62641	20 555,0	16 915,6	17 592,2	21 491,3	22 230,9	



«5. Система программных мероприятий

№ п/п	Программные мероприятия, обеспечивающие выполнение задачи	Главные распорядители	Исполнители	Источник финансирования	Объемы финансирования, тыс. руб.											Ожидаемый результат		
					в том числе по годам													
					2014	2015	2016	2017	2018	2019	2020	2021	2022	2023	2024		2025	
				Итого	7	8	9	10	11	12	13	14	15	16	17	18	19	
1.	Задача 1. Восстановление мелиоративного фонда (мелиорируемые земли и мелиоративные системы), включая реализацию мер по орошению и осушению земель, в том числе:	министерство сельского хозяйства и продовольствия Рязанской области	министерство сельского хозяйства и продовольствия Рязанской области	федеральный бюджет	10 698,0	10 734,0	10 913,0	5 000,0	10 531,5	6 687,94927	0,0	6 648,0	6 265,0	6 398,0	88 814,6	92 580,3	ввод в эксплуатацию 2,6848 тыс. га мелиорированных земель за счет реконструкции, технического перевооружения и строительства новых мелиоративных систем	
1.1	Субсидии на возмещение части затрат сельскохозяйственных товаропроизводителей области (кроме граждан, ведущих личное подсобное хозяйство) на строительство, реконструкцию, техническое перевооружение	министерство сельского хозяйства и продовольствия Рязанской области	министерство сельского хозяйства и продовольствия Рязанской области	областной бюджет	5 980,0	9 260,0	3 000,0	1 706,3	1 858,5	1 180,22634	0,0	1 173,17648	854,31819	872,45455	15 673,2	16 337,7		
				федеральный бюджет	229 271,4	10 734,0	10 913,0	5 000,0	10 531,5	0,0	0,0	0,0	0,0	0,0	0,0	88 814,6	92 580,3	
				Итого	9	9	9	9	9	9	9	9	9	9	9	9	9	

1	2	3	4	5	6	7	8	9	10	11	12	13	14	15	16	17	18	19
	мелиоративных систем общего и индивидуального пользования и отдельно расположенных гидротехнических сооружений, принадлежащих им на праве собственности или переданных им в пользование в установленном порядке			областной бюджет	53 815,7	5 980,0	9 260,0	3 000,0	1 706,3	1 858,5	0,0	0,0	0,0	0,0	0,0	15 673,2	16 337,7	
1.2	Субсидии на гидромелиоративные мероприятия	министер-ство сельского хозяйства и продо-вольствия Рязанской области	министер-ство сельского хозяйства и продо-вольствия Рязанской области	федераль-ный бюджет	25 998,94927	-	-	-	-	-	6 687,94927	0,0	6 648,0	6 265,0	6 398,0	0,0	0,0	
2.	Задача 2. Предотвращение выбытия из сельскохозяйственного оборота земель сельскохозяйственного назначения, в том числе:	министер-ство сельского хозяйства и продо-вольствия Рязанской области	министер-ство сельского хозяйства и продо-вольствия Рязанской области	федераль-ный бюджет	654 961,95073	4 455,0	5 009,0	5 367,0	2 390,6	3 570,0	1 180,22634	0,0	1 173,17648	854,31819	872,45455	114 534,7	119 391,0	известкование 22,3 тыс. га кислых почв; вовлечение в оборот 171,0 тыс. га выбывших сельскохозяй-ственных
				областной бюджет	4 080,17556	-	-	-	-	-	1 180,22634	0,0	1 173,17648	854,31819	872,45455	114 534,7	119 391,0	

1	2	3	4	5	6	7	8	9	10	11	12	13	14	15	16	17	18	19				
				областной бюджет				308 717,92765	3 098,7	3 572,142	4 130,583	38 801,499	42 169,894	65 542,55166	1 507,143	4 204,94118	9 377,04546	7 189,36364	56 143,0	54 364,3	угодий за счет проведения культуртехнических работ сельскохозяйственными товаропроизводителями, в том числе 6,3 тыс. га/на мелиорированных землях (орошаемых и (или) осушаемых)	
2.1	Субсидирование расходов по агрохимической мелиорации земель (известкование, фосфоритование кислых почв)	министер-ство сельского хозяйства и продо-вольствия Рязанской области	министер-ство сельского хозяйства и продо-вольствия Рязанской области	областной бюджет				81 501,33794	608,7	772,142	1 330,583	3 395,199	15 158,34	39 171,73094	1 507,143	0,0	11 612,2	7 945,3				
2.2	Субсидирование культуртехнических мероприятий	министер-ство сельского хозяйства и продо-вольствия Рязанской области	министер-ство сельского хозяйства и продо-вольствия Рязанской области	федераль-ный бюджет				9 464,0	4 455,0	5 009,0	0,0	0,0	0,0	0,0	0,0	0,0	0,0	0,0	0,0	0,0		
2.3	Субсидии на возмещение части затрат сельскохозяйственных товаропроизводителей при реализации культуртехнических	министер-ство сельского хозяйства и продо-	министер-ство сельского хозяйства и продо-	федераль-ный бюджет				5 290,0	2 490,0	2 800,0	5 367,0	0,0	0,0	0,0	0,0	0,0	0,0	0,0	0,0	0,0		

1	2	3	4	5	6	7	8	9	10	11	12	13	14	15	16	17	18	19
	мероприятий на землях сельскохозяйственного назначения	воительства Рязанской области	воительства Рязанской области	областной бюджет	110 162,954	0,0	0,0	2 800,0	31 312,6	26 381,554	0,0	0,0	0,0	0,0	0,0	24 318,8	25 350,0	
2.4	Субсидии на возмещение части затрат сельскохозяйственных товаропроизводителей области (кроме граждан, ведущих личное подсобное хозяйство) на культуртехнические мероприятия и внесение мелиорантов, понижающих кислотность почв, на мелиорируемых землях (орошаемых и (или) осушаемых), вовлекаемых в сельскохозяйственный оборот	министер-ство сельского хозяйства и продо-вольствия Рязанской области	министер-ство сельского хозяйства и продо-вольствия Рязанской области	федераль-ный бюджет	239 886,3	0,0	0,0	0,0	2 390,6	3 570,0	0,0	0,0	0,0	0,0	0,0	114 534,7	119 391,0	
2.5	Субсидии на культуртехнические мероприятия на вырубших сельскохозяйственных угодьях, вовлекаемых в сельскохозяйственный оборот	министер-ство сельского хозяйства и продо-вольствия Рязанской области	министер-ство сельского хозяйства и продо-вольствия Рязанской области	федераль-ный бюджет	400 244,65073	-	-	-	4 093,7	630,0	0,0	0,0	0,0	0,0	0,0	20 212,0	21 069,0	
				областной бюджет	65 758,93571	-	-	-	-	-	26 370,82072	18 616,76471	4 204,94118	9 377,04546	7 189,36364	0,0	0,0	0,0

1	2	3	4	5	6	7	8	9	10	11	12	13	14	15	16	17	18	19
3.	Задача 3. Реализация регионального проекта «Экспорт продукции АПК (Рязанская область)», направленного на достижение результатов реализации федерального проекта «Экспорт продукции АПК», в том числе:	министерство сельского хозяйства и продовольствия Рязанской области	министерство сельского хозяйства и продовольствия Рязанской области	федеральный бюджет	253 355,0	-	-	-	-	-	11 421,0	0,0	117 131,0	44 483,0	80 320,0	0,0	-	вовлечение в оборот 16265 га вывешших сельскохозяйственных угодий для выращивания экспортно ориентированной сельскохозяйственной продукции за счет проведения культуртехнических мероприятий к концу 2023 года
3.1	Субсидии на возмещение части затрат сельскохозяйственных товаропроизводителей (кроме граждан, ведущих личное подсобное хозяйство) на реализацию мероприятий в области мелиорации земель сельскохозяйственного назначения в рамках федерального проекта «Экспорт продукции агропромышленного комплекса»	министерство сельского хозяйства и продовольствия Рязанской области	министерство сельского хозяйства и продовольствия Рязанской области	федеральный бюджет областной бюджет*	7 835,72166 253 355,0	-	-	-	-	-	353,2268 11 421,0	0,0	117 131,0	44 483,0	80 320,0	0,0	-	
Итого по подпрограмме, в том числе:					1 538 036,82487	24 231,7	28 575,142	23 410,583	47 898,399	58 129,894	234 619,6048	125 618,90771	156 607,72591	131 120,12654	149 985,94191	275 165,5	282 673,3	

1	2	3	4	5	6	7	8	9	10	11	12	13	14	15	16	17	18	19	
				Федеральный бюджет	374 449,52487	9 078,7	12 832,142	7 130,583	40 507,799	44 028,394	67 076,0048	20 123,90771	9 000,72591	11 607,12654	10 545,94191	71 816,2	203 349,3	211 971,3	
				областной бюджет															

* Софинансированы в рамках соответствующего федерального проекта.».



Приложение № 7
к постановлению Правительства
Рязанской области
от 02.02.2021 № 12

«5. Система программных мероприятий

№ п/п	Программные мероприятия, обеспечивающие выполнение задачи	Главные распорядители	Исполнители	Источник финансирования	Объемы финансирования, тыс. руб.											Ожидаемый результат	
					в том числе по годам												
					2015	2016	2017	2018	2019	2020	2021	2022	2023	2024	2025		
1	2	3	4	5	9	7	8	9	10	11	12	13	14	15	16	17	18
1.	Задача 1. Увеличение производства овощей открытого грунта и семенного картофеля, в том числе:	министерство сельского хозяйства и продовольствия Рязанской области	министерство сельского хозяйства и продовольствия Рязанской области	федеральный бюджет	5 704,01211	0,0	2 568,0	0,0	0,0	0,0	900,0	743,25157	745,63157	747,12897	0,0	0,0	объем производства семенного картофеля 160 тонн;
1.1	Оказание несвязанной поддержки сельскохозяйственным товаропроизводителям в области развития производства семенного картофеля и овощей открытого грунта	министерство сельского хозяйства и продовольствия Рязанской области	министерство сельского хозяйства и продовольствия Рязанской области	областной бюджет	812,15383	0,0	318,61	0,0	0,0	0,0	158,82353	131,16204	101,67703	101,88123	0,0	0,0	объем производства овощей открытого и защищенного грунта 85,0 тыс. тонн
				федеральный бюджет	2 568,0	0,0	2 568,0	0,0	0,0	0,0	0,0	0,0	0,0	0,0	0,0	0,0	
				областной бюджет	318,61	0,0	318,61	0,0	0,0	0,0	0,0	0,0	0,0	0,0	0,0	0,0	


1	2	3	4	5	6	7	8	9	10	11	12	13	14	15	16	17	18
1.2	Субсидии на возмещение части затрат на проведение агротехнологических работ в области семеноводства сельскохозяйственных культур	министерство сельского хозяйства и продовольствия Рязанской области	министерство сельского хозяйства и продовольствия Рязанской области	федеральный бюджет	3 136,01211	-	-	-	-	-	900,0	743,25157	745,63157	747,12897	0,0	0,0	
2	Задача 2. Увеличение площадей теплиц, в том числе:	министерство сельского хозяйства и продовольствия Рязанской области	министерство сельского хозяйства и продовольствия Рязанской области	областной бюджет	493,54383	-	-	-	-	-	158,82353	131,16204	101,67703	101,88123	0,0	0,0	
2.1	Субсидии на возмещение части прямых понесенных затрат на создание и модернизацию объектов тепличных комплексов, а также на приобретение техники и оборудования на цели предоставления субсидий	министерство сельского хозяйства и продовольствия Рязанской области	министерство сельского хозяйства и продовольствия Рязанской области	областной бюджет	63 000,0	0,0	0,0	0,0	0,0	0,0	0,0	0,0	0,0	0,0	30 000,0	33 000,0	объем производства овощей защищенного грунта 9,0 тыс. тонн, площадь зимних теплиц 35,0 га
Итого по подпрограмме, в том числе:					69 516,16594	0,0	2 886,61	0,0	0,0	0,0	1 058,82353	874,41361	847,3086	849,0102	30 000,0	33 000,0	

Приложение № 8
к постановлению Правительства
Рязанской области
от 02.02.2021 № 12

«5. Система программных мероприятий»

№ п/п	Программные мероприятия, обеспечивающие выполнение задачи	Главные распорядители	Исполнители	Источник финансирования	Объемы финансирования, тыс. руб. в том числе по годам										Ожидаемый результат		
					2015	2016	2017	2018	2019	2020	2021	2022	2023	2024		2025	
1	2	3	4	5	9	7	8	6	10	11	12	13	14	15	16	17	18
1.	Задача 1. Обеспечение эффективного исполнения государственных функций в сфере реализации Программы, в том числе:			областной бюджет	923 855,18512	67 952,81326	68 182,26316	67 305,31082	69 874,57153	84 907,24838	88 173,08209	90 461,93196	90 393,93196	90 581,63196	100 872,7	105 149,7	ежегодное достижение не менее 90% запланированных значений целевых индикаторов Программы
1.1	Обеспечение деятельности министерства сельского хозяйства и продовольствия Рязанской области	министерство сельского хозяйства и продовольствия Рязанской области	министерство сельского хозяйства и продовольствия Рязанской области	областной бюджет	767 443,30641	67 952,81326	68 182,26316	67 305,31082	69 874,57153	64 829,06838	65 820,88338	67 082,63196	67 082,63196	67 082,63196	79 431,3	82 799,2	

1	2	3	4	5	6	7	8	9	10	11	12	13	14	15	16	17	18
1.2	Финансовое обеспечение деятельности ГКУ РО «Центр развития сельского хозяйства и продовольствия Рязанской области»	министерство сельского хозяйства и продовольствия Рязанской области	ГКУ РО «Центр развития сельского хозяйства и продовольствия Рязанской области»	областной бюджет	156 411,87871	-	-	-	69 874,57153	84 907,24838	88 173,08209	90 461,93196	90 393,93196	90 581,63196	100 872,7	105 149,7»	
	Итого по подпрограмме			областной бюджет	923 855,18512	67 952,81326	68 182,26316	67 305,31082	69 874,57153	84 907,24838	88 173,08209	90 461,93196	90 393,93196	90 581,63196	100 872,7	105 149,7»	



Приложение № 9
к постановлению Правительства
Рязанской области
от 02.02.2021 № 12

«5. Система программных мероприятий

№ п/п	Программные мероприятия, обеспечивающие выполнение задачи	Главные распорядители	Исполнители	Источники финансирования	Объемы финансирования, тыс. руб.							Ожидаемый результат
					в том числе по годам							
					2020	2021	2022	2023	2024	2025		
1	2	3	4	5	6	7	8	9	10	11	12	13
1.	Задача 1. Улучшение жилищных условий граждан Российской Федерации, проживающих и работающих на сельских территориях, в том числе:			федеральный бюджет	13 026,8	3 110,0	0,0	0,0	0,0	22 123,3	22 123,3	ввод (приобретение) не менее 14,3 тыс. кв. м жилья для 180 граждан (семей), проживающих и работающих на сельских территориях
				областной бюджет	415 796,9721	92 840,0	0,0	0,0	0,0	92 840,0	92 840,0	
1.1	Предоставление социальных выплат на строительство (приобретение) жилья гражданам Российской Федерации, проживающим на сельских территориях	министерство сельского хозяйства и продовольствия	министерство сельского хозяйства и продовольствия	федеральный бюджет	60 383,4	3 110,0	0,0	0,0	0,0	22 123,3	22 123,3	
					60 383,4	137 276,9721	92 840,0	415 796,9721	92 840,0	92 840,0	92 840,0	
					Всего							

1	2	3	4	5	6	7	8	9	10	11	12	13
		Рязанской области	Рязанской области	областной бюджет	0,0	92 840,0	92 840,0	415 796,9721	0,0	92 840,0	92 840,0	
2.	Задача 2. Обустройство объектами инженерной инфраструктуры и благоустройство площадок, расположенных на сельских территориях, под компактную жилищную застройку, в том числе:			федеральный бюджет	91 583,7	123 567,8	141 106,9	562 690,4	0,0	101 970,0	104 462,0	повышение уровня инженерного обустройства в сельской местности, в том числе: ввод в действие не менее 21,653 км
				областной бюджет	35 000,0	31 145,40174	55 982,15112	239 491,55286	0,0	58 682,0	58 682,0	распределительных газовых сетей, 15,749 км локальных водопроводов;
2.1	Предоставление субсидий бюджетам муниципальных образований Рязанской области на развитие газификации (распределительные газовые сети) на сельских территориях	министерство строительства Рязанской области	министерство строительства Рязанской области	федеральный бюджет	-	-	-	10 506,5	-	-	-	реализация не менее 1 проекта комплексного обустройства площадок под компактную жилищную застройку на сельских территориях;
				областной бюджет	-	-	-	8 524,0	-	-	-	обустройство инженерной инфраструктурой и благоустройство не менее 6 площадок, расположенных на сельских территориях, под компактную жилищную застройку
2.2	Предоставление субсидий бюджетам муниципальных образований Рязанской области на развитие водоснабжения (локальные водопроводы) на сельских территориях	министерство топливно-энергетического	министерство топливно-энергетического	федеральный бюджет	13 068,0	13 068,0	13 068,0	13 068,0	-	-	-	

1	2	3	4	5	6	7	8	9	10	11	12	13
1		комплекса и жилищно-коммунального хозяйства Рязанской области	комплекса и жилищно-коммунального хозяйства Рязанской области	областной бюджет	15 158,0	15 158,0	-	-	-	-	-	13
2.3	Предоставление субсидий бюджетам муниципальных образований Рязанской области на реализацию проектов комплексного обустройства площадок под компактную жилищную застройку на сельских территориях	министер-ство сельского хозяйства и продо-вольствия Рязанской области	министер-ство сельского хозяйства и продо-вольствия Рязанской области	федераль-ный бюджет	23 950,1	23 950,1	-	-	-	-	-	
2.4	Предоставление субсидий бюджетам муниципальных образований Рязанской области на реализацию проектов по обустройству объектами инженерной инфраструктуры и благоустройству площадок, расположенных на сельских территориях, под компактную жилищную застройку	министер-ство сельского хозяйства и продо-вольствия Рязанской области	министер-ство сельского хозяйства и продо-вольствия Рязанской области	областной бюджет	11 483,43693	11 483,43693	-	-	-	-	-	
				федераль-ный бюджет	501 875,7	501 875,7	110 277,7	91 583,7	0,0	101 970,0	104 462,0	
2.5	Предоставление субсидий бюджетам муниципальных образований Рязанской области на развитие газификации (строительство и реконструкцию распределительных газовых сетей) на сельских территориях	министер-ство строитель-ного комплекса Рязанской	министер-ство строитель-ного комплекса Рязанской	федераль-ный бюджет	1 607,54784	203 817,71419	30 637,0	35 000,0	0,0	58 682,0	58 682,0	-

1	2	3	4	5	6	7	8	9	10	11	12	13
		области	области	областной бюджет	61,49541	-	61,49541	-	-	-	-	
2.6	Предоставление субсидий бюджетам муниципальных образований Рязанской области на развитие водоснабжения (строительство и реконструкцию локальных водопроводов) на сельских территориях	министерство топливно-энергетического комплекса и жилищно-коммунального хозяйства Рязанской области	министерство топливно-энергетического комплекса и жилищно-коммунального хозяйства Рязанской области	федеральный бюджет	11 682,55216	-	11 682,55216	-	-	-	-	
3.	Задача 3. Содействие в реализации общественно значимых проектов по благоустройству сельских территорий, в том числе:			федеральный бюджет	22 408,7	8 813,0	446,90633	446,90633	2 715,8	611,3	1 000,0	реализация 3.1 общественно значимого проекта по благоустройству сельских территорий
				областной бюджет	13 580,55105	2 080,55105	2 300,0	8 268,6	2 300,0	2 300,0	2 300,0	
3.1	Предоставление субсидий бюджетам муниципальных образований Рязанской области на реализацию общественно значимых проектов по благоустройству сельских территорий	министерство сельского хозяйства	министерство сельского хозяйства	федеральный бюджет	22 408,7	8 813,0	8 268,6	8 268,6	2 715,8	611,3	1 000,0	

1	2	3	4	5	6	7	8	9	10	11	12	13
		и продо- вольствия Рязанской области	и продо- вольствия Рязанской области	областной бюджет	13 580,55105	2 080,55105	2 300,0	2 300,0	2 300,0	2 300,0	2 300,0	
4.	Задача 4. Содействие сельскохозяйственным товаропроизводителям в обеспечении квалифицированными специалистами, в том числе:			федераль- ный бюджет	92 786,5	13 732,2	13 679,3	14 253,6	23 683,8	13 718,8	13 718,8	количество работников - граждан Российской Федерации, обучающихся по ученическим договорам и по договорам о целевом обучении в федеральных государственных образовательных организациях высшего, среднего и дополнительного профессионального образования, находящихся в ведении Министерства сельского хозяйства Российской Федерации, Федерального агентства по рыболовству и Федеральной службы по ветеринарному и фитосанитарному надзору, а также проходящих профессиональное обучение по сельскохозяйственным специальностям, соответствующим

1	2	3	4	5	6	7	8	9	10	11	12	13
1				областной бюджет	6 062,95304	0,0	423,1	440,867	732,4	2 233,29302	2 233,29302	Общероссийскому классификатору специальностей по образованию, в федеральных государственных образовательных организациях высшего, среднего и дополнительного профессионального образования, находящихся в ведении иных федеральных органов исполнительной власти, 39 человек; количество студентов - граждан Российской Федерации, обучающихся в федеральных государственных образовательных организациях высшего, среднего и дополнительного профессионального образования, находящихся в ведении Министерства сельского хозяйства Российской Федерации, Федерального агентства по рыболовству и Федеральной службы по ветеринарному и фитосанитарному надзору, а также проходящих профессиональное обучение
4.1	<p>Возмещение индивидуальным предпринимателям и организациям независимо от их организационно-правовой формы, являющимся сельскохозяйственными товаропроизводителями (кроме граждан, ведущих личное подсобное хозяйство), осуществляющим деятельность на сельских территориях, до 90 процентов фактически понесенных в году предоставления субсидии затрат по заключенным с работниками ученическим договорам и по заключенным договорам о целевом обучении с гражданами Российской Федерации, проходящими профессиональное обучение в федеральных государственных образовательных организациях высшего, среднего и дополнительного профессионального образования, находящихся в ведении Министерства сельского хозяйства Российской Федерации, Федерального агентства по рыболовству и Федеральной службы по ветеринарному и фитосанитарному надзору, а также до 30 процентов фактически понесенных в году предоставления субсидии затрат по заключенным с работниками - гражданами Российской Федерации ученическим договорам</p>	<p>министерство сельского хозяйства и продовольствия Рязанской области</p>	<p>министерство сельского хозяйства и продовольствия Рязанской области</p>	федеральный бюджет	3 181,0	310,8	716,7	716,7	842,0	297,4	297,4	

1	2	3	4	5	6	7	8	9	10	11	12	13
	и по заключенным договорам о целевом обучении с гражданами Российской Федерации, проходящими профессиональное обучение по сельскохозяйственным специальностям, соответствующим Общероссийскому классификатору специальностей по образованию, в федеральных государственных образовательных организациях высшего, среднего и дополнительного профессионального образования, находящихся в ведении иных федеральных органов исполнительной власти			областной бюджет	167,2279	0,0	22,2	22,2	26,0	48,41395	48,41395	по сельскохозяйственным специальностям, соответствующим Общероссийскому классификатору специальностей по образованию, в федеральных государственных образовательных организациях высшего, среднего и дополнительного профессионального образования, находящихся в ведении иных федеральных органов исполнительной власти, привлеченных сельскохозяйственными товаропроизводителями для прохождения производственной практики, 2856 человек
4.2	Возмещение индивидуальным предпринимателям и организациям независимо от их организационно-правовой формы, являющимся сельскохозяйственными товаропроизводителями (кроме граждан, ведущих личное подсобное хозяйство), осуществляющим свою деятельность на сельских территориях, до 90 процентов фактически понесенных в году предоставления субсидии затрат, связанных с оплатой труда и проживанием студентов - граждан Российской Федерации, профессионально обучающихся в федеральных государственных образовательных организациях высшего, среднего и дополнительного профессионального образования, находящихся в ведении Министерства сельского хозяйства Российской Федерации, Федерального агентства по рыболовству и Федеральной	министерство сельского хозяйства и продовольствия Рязанской области	министерство сельского хозяйства и продовольствия Рязанской области	федеральный бюджет	89 605,5	13 421,4	12 962,6	13 536,9	22 841,8	13 421,4	13 421,4	

1	2	3	4	5	6	7	8	9	10	11	12	13
	<p>службы по ветеринарному и фитосанитарному надзору, а также до 30 процентов фактически понесенных в году предоставления субсидии затрат, связанных с оплатой труда и проживанием студентов - граждан Российской Федерации, профессионально обучающихся по сельскохозяйственным специальностям, соответствующим Общероссийскому классификатору специальностей по образованию, в федеральных государственных образовательных организациях высшего, среднего и дополнительного профессионального образования, находящихся в ведении иных федеральных органов исполнительной власти, привлеченных для прохождения производственной практики</p>			областной бюджет	5 895,72514	0,0	400,90	418,667	706,4	2 184,87907	2 184,87907	13
5.	<p>Задача 5. Обеспечение комплексного развития сельских территорий или сельских агломераций, в том числе:</p>			федеральный бюджет	488 075,9	-	319 637,4	0,0	168 438,5	0,0	0,0	реализация не менее 3 проектов комплексного развития сельских территорий или сельских агломераций
5.1	<p>Предоставление субсидий бюджетам муниципальных образований Рязанской области на реализацию проектов комплексного развития сельских территорий или сельских агломераций</p>	<p>министерство сельского хозяйства и продовольствия</p>	<p>министерство сельского хозяйства и продовольствия</p>	федеральный бюджет	15 095,128	-	9 885,69	0,0	5 209,438	0,0	0,0	

1	2	3	4	5	6	7	8	9	10	11	12	13
		Рязанской области	Рязанской области	областной бюджет	15 095,128	-	9 885,69	0,0	5 209,438	0,0	0,0	
	Итого по подпрограмме, в том числе:				1 226 344,9	176 678,9	468 263,1	108 553,1	192 733,6	138 812,1	141 304,1	
					федеральный бюджет	1 916 372,05705	372 018,57427	604 857,29174	146 293,967	200 975,438	294 867,39302	297 359,39302

