



# ПРАВИТЕЛЬСТВО РЯЗАНСКОЙ ОБЛАСТИ

## ПОСТАНОВЛЕНИЕ

от 16 марта 2021 г. № 44

О внесении изменений в постановление Правительства Рязанской области от 29.10.2014 № 309 «Об утверждении государственной программы Рязанской области «О развитии сферы занятости» (в редакции постановлений Правительства Рязанской области от 23.04.2015 № 88, от 24.06.2015 № 147, от 21.10.2015 № 264, от 29.12.2015 № 340, от 11.04.2016 № 64, от 10.08.2016 № 178, от 13.12.2016 № 284, от 14.12.2016 № 290, от 28.12.2016 № 325, от 17.05.2017 № 100, от 18.10.2017 № 255, от 21.11.2017 № 305, от 26.12.2017 № 393, от 15.05.2018 № 135, от 25.07.2018 № 211, от 05.09.2018 № 253, от 31.10.2018 № 312, от 04.12.2018 № 346, от 28.12.2018 № 427, от 11.02.2019 № 28, от 05.03.2019 № 49, от 17.04.2019 № 110, от 26.06.2019 № 181, от 03.09.2019 № 280, от 24.12.2019 № 421, от 17.08.2020 № 207, от 27.10.2020 № 281, от 22.12.2020 № 350, от 29.12.2020 № 365).

Правительство Рязанской области ПОСТАНОВЛЯЕТ:

Внести в приложение к постановлению Правительства Рязанской области от 29 октября 2014 г. № 309 «Об утверждении государственной программы Рязанской области «О развитии сферы занятости» следующие изменения:

1) в строке «Объемы финансирования Программы» паспорта государственной программы:

в абзаце первом цифры «5278987,47096» заменить цифрами «5727036,75613»;

в абзаце восьмом цифры «524662,21096» заменить цифрами «755393,36263»;

в абзаце девятом цифры «532232,15635» заменить цифрами «539390,66433»;

в абзаце десятом цифры «338553,48135» заменить цифрами «548713,10687»;

в абзаце четырнадцатом цифры «3638667,3» заменить цифрами «4068074,8»;



в абзаце двадцать первом цифры «355240,7» заменить цифрами «587699,6»;

в абзаце двадцать втором цифры «358029,2» заменить цифрами «382641,9»;

в абзаце двадцать третьем цифры «219242,9» заменить цифрами «391578,8»;

в абзаце двадцать шестом цифры «1640320,17096» заменить цифрами «1658961,95613»;

в абзаце тридцать третьем цифры «169421,51096» заменить цифрами «167693,76263»;

в абзаце тридцать четвертом цифры «174202,95635» заменить цифрами «156748,76433»;

в абзаце тридцать пятом цифры «119310,58135» заменить цифрами «157134,30687»;

2) раздел 4 «Ресурсное обеспечение Программы» изложить в новой редакции согласно приложению № 1 к настоящему постановлению;

3) в разделе 6 «Ожидаемые конечные результаты реализации Программы и показатели социально-экономической эффективности»:

в абзаце двадцать седьмом цифры «1725» заменить цифрами «300»;

в абзацах сорок пятом, сорок шестом цифры «90%» заменить цифрами «65%»;

в абзаце сорок седьмом цифры «1168» заменить цифрами «1015»;

в абзаце сорок девятом цифру «6» заменить цифрой «3»;

4) в приложении № 1 к государственной программе:

- раздел 3 «Ресурсное обеспечение подпрограммы» изложить в новой редакции согласно приложению № 2 к настоящему постановлению;

- абзац двенадцатый раздела 4 «Механизм реализации подпрограммы» признать утратившим силу;

- раздел 5 «Система программных мероприятий» изложить в новой редакции согласно приложению № 3 к настоящему постановлению;

- в разделе 6 «Целевые индикаторы оценки эффективности исполнения подпрограммы»:

в графах 12, 13 пункта 17 цифры «541,5», «510,4» заменить знаком «-»;

пункт 28 изложить в следующей редакции:

1	2	3	4	5	6	7	8	9	10	11	12	13	14	15
«28.	Показатели регионального проекта «Содействие занятости женщин – создание условий дошкольного образования для детей в возрасте до трех лет (Рязанская область)»													



1	2	3	4	5	6	7	8	9	10	11	12	13	14	15
28.1	Уровень занятости женщин, имеющих детей дошкольного возраста	процент	-	-	-	-	-	63,1	63,5	-	-	-	-	-
28.2	Численность прошедших переобучение и повышение квалификации женщин, находящихся в отпуске по уходу за ребенком в возрасте до трех лет, а также женщин, имеющих детей дошкольного возраста, не состоящих в трудовых отношениях и обратившихся в органы службы занятости	человек	-	-	-	-	-	-	300	-	-	-	-	-
28.3	Доля приступивших к трудовой деятельности в общей численности прошедших переобучение и повышение квалификации женщин, находящихся в отпуске по уходу за ребенком, а также женщин, имеющих детей дошкольного возраста	процент	-	-	-	-	-	-	70	-	-	-	-	-»

5) в приложении № 2 к государственной программе:

- строку «Объемы и источники финансирования подпрограммы»

паспорта подпрограммы изложить в следующей редакции:

«Объемы и источники финансирования подпрограммы	Подпрограмма финансируется за счет средств федерального и областного бюджетов. Объемы финансирования составляют 89547,21459 тыс. рублей, в том числе по годам: 2015 год - 1944,19494 тыс. рублей; 2016 год - 6893,78650 тыс. рублей;
---	--



	<p>2017 год - 6685,55051 тыс. рублей;          2018 год - 12577,89139 тыс. рублей;          2019 год - 13082,45675 тыс. рублей;          2020 год - 11692,27675 тыс. рублей;          2021 год - 10737,30175 тыс. рублей;          2022 год - 10007,425 тыс. рублей;          2023 год - 10727,425 тыс. рублей;          2024 год - 2599,453 тыс. рублей;          2025 год - 2599,453 тыс. рублей;</p> <p>в том числе:          объем средств федерального бюджета - 58567,4 тыс. рублей, из них:          2016 год - 3307,1 тыс. рублей;          2017 год - 3307,1 тыс. рублей;          2018 год - 9796,0 тыс. рублей;          2019 год - 9766,5 тыс. рублей;          2020 год - 8267,1 тыс. рублей;          2021 год - 7650,0 тыс. рублей;          2022 год - 7920,0 тыс. рублей;          2023 год - 8553,6 тыс. рублей;</p> <p>объем средств областного бюджета - 30979,81459 тыс. рублей, из них:          2015 год - 1944,19494 тыс. рублей;          2016 год - 3586,6865 тыс. рублей;          2017 год - 3378,45051 тыс. рублей;          2018 год - 2781,89139 тыс. рублей;          2019 год - 3315,95675 тыс. рублей;          2020 год - 3425,17675 тыс. рублей;          2021 год - 3087,30175 тыс. рублей;          2022 год - 2087,425 тыс. рублей;          2023 год - 2173,825 тыс. рублей;          2024 год - 2599,453 тыс. рублей;          2025 год - 2599,453 тыс. рублей»</p>
--	--

- в разделе 4 «Объемы финансовых ресурсов на реализацию подпрограммы»:

таблицу изложить в следующей редакции:

«№ п/п	Главные распорядители, источники финансирования	Объем финансирования, тыс. руб.											
		всего	в том числе по годам										
			2015	2016	2017	2018	2019	2020	2021	2022	2023	2024	2025
1	2	3	4	5	6	7	8	9	10	11	12	13	14
1	МТЗН РО*, МТСЗН РО	89547,21459	1944,19494	6893,7865	6685,55051	12577,89139	13082,45675	11692,27675	10737,30175	10007,425	10727,425	2599,453	2599,453



1	2	3	4	5	6	7	8	9	10	11	12	13	14
	областной бюджет	30979,81459	1944,19494	3586,6865	3378,45051	2781,89139	3315,95675	3425,17675	3087,30175	2087,425	2173,825	2599,453	2599,453
	федеральный бюджет	58567,4	-	3307,1	3307,1	9796,0	9766,5	8267,1	7650,0	7920,0	8553,6	-	-»

абзацы пятнадцатый, семнадцатый, восемнадцатый, двадцать первый пункта 2 изложить в следующей редакции:

«Sfin в 2020 году - 152,97675 тыс. руб. (18,25 руб. x 1000 + 134726,75 руб. x 1);»;

«Sfin в 2022 году - 0,0 тыс. руб.;

Sfin в 2023 году - 0,0 тыс. руб.»;

«Итого: 3263,07315 тыс. руб., в том числе средства федерального бюджета - 94,86975 тыс. руб.»;

абзацы двенадцатый, четырнадцатый, пятнадцатый, восемнадцатый пункта 3 изложить в следующей редакции:

«Sprof в 2020 году - 287,5 тыс. руб. (14375 руб. x 20);»;

«Sprof в 2022 году - 0,0 тыс. руб.;

Sprof в 2023 году - 0,0 тыс. руб.»;

«Итого: 2235,7465 тыс. руб., в том числе средства федерального бюджета - 19,83 тыс. руб.»;

абзацы четырнадцатый - шестнадцатый, девятнадцатый пункта 4 изложить в следующей редакции:

«Sfin в 2021 году - 10007,425 тыс. руб., в том числе средства федерального бюджета - 7650,0 тыс. руб.;

Sfin в 2022 году - 10007,425 тыс. руб., в том числе средства федерального бюджета - 7920,0 тыс. руб.;

Sfin в 2023 году - 10727,425 тыс. руб., в том числе средства федерального бюджета - 8553,6 тыс. руб.»;

«Итого: 84008,775 тыс. руб., в том числе средства федерального бюджета - 58433,07525 тыс. руб.»;

- приложение № 7 к подпрограмме «Оказание содействия добровольному переселению в Рязанскую область соотечественников, проживающих за рубежом» изложить в новой редакции согласно приложению № 4 к настоящему постановлению;

б) в приложение № 5 к государственной программе согласно приложению № 5 к настоящему постановлению;

7) в приложении № 6 к государственной программе:

- разделы 3 «Ресурсное обеспечение подпрограммы», 5 «Система программных мероприятий» изложить в новой редакции согласно приложению № 6 к настоящему постановлению;

- пункт 2 раздела 6 «Целевые показатели (индикаторы) эффективности исполнения подпрограммы» изложить в следующей редакции:

1	2	3	4	5	6	7	8	9	10
«2	Показатели регионального проекта «Поддержка занятости и повышение эффективности рынка труда для обеспечения роста производительности труда в Рязанской области»								
2.1	Доля работников, продолжающих осуществлять трудовую деятельность, из числа работников, прошедших переобучение или повысивших квалификацию (в течение года)	%	-	85	85	-	-	-	-
2.2	Доля соискателей – получателей услуг по подбору вакансий центров занятости населения, в которых реализованы проекты по модернизации, удовлетворенных полученными услугами	%	-	60	65	-	-	-	-
2.3	Доля работодателей – получателей услуг по подбору работников центров занятости населения, в которых реализованы проекты по модернизации, удовлетворенных полученными услугами	%	-	60	65	-	-	-	-
2.4	Численность прошедших переобучение, повысивших квалификацию работников предприятий в целях поддержки занятости и повышения эффективности рынка труда (нарастающим итогом)	чел.	-	350	665	-	-	-	-
2.5	Количество центров занятости населения в Рязанской области, в которых реализуются или реализованы проекты по модернизации (нарастающим итогом)	ед.	-	1	2	-	-	-	-»

8) в приложении № 7 к государственной программе:

- разделы 3 «Ресурсное обеспечение подпрограммы», 5 «Система программных мероприятий» изложить в новой редакции согласно приложению № 7 к настоящему постановлению.

Губернатор Рязанской области



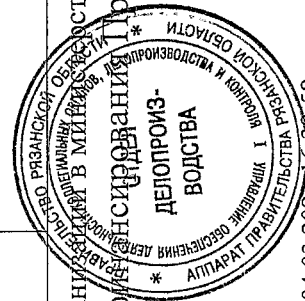
Н.В. Любимов

«4. Ресурсное обеспечение Программы

Главные распорядители, объемы и источники финансирования приведены в таблице:

№ п/п	Наименование главных распорядителей	Источник финансирования	Объемы финансирования, тыс. руб.											
			всего	в том числе по годам										
				2015	2016	2017	2018	2019	2020	2021	2022	2023	2024	2025
1	2	3	4	5	6	7	8	9	10	11	12	13	14	15
1	МТЗН РО*, МТСЗН РО	всего, в том числе:	5727036,75613	388686,75942	406659,78612	349424,23894	351336,35502	554979,27655	1156663,85455	755393,36263	539390,66433	548713,10687	338553,48135	337235,87035
		областной бюджет	1658961,95613	154116,95942	153100,68612	152326,13894	162387,65502	158538,17655	159611,95455	167693,76263	156748,76433	157134,30687	119310,58135	117992,97035
		федеральный бюджет	4068074,8	234569,80	253559,1	197098,1	18948,7	396441,1	997051,9	587699,6	382641,9	391578,8	219242,9	219242,9

\* До реорганизации в МП «МТЗН РО» - это имущество труда и социальной защиты населения Рязанской области. Объемы финансирования Программы носят прогнозный характер и подлежат ежегодному уточнению.»



«3. Ресурсное обеспечение подпрограммы

Главные распорядители, объемы и источники финансирования приведены в таблице:

№ п/п	Главные распорядители, источники финансирования	Объем финансирования, тыс. руб.												
		всего	в том числе по годам											
			2015	2016	2017	2018	2019	2020	2021	2022	2023	2024	2025	
1	2	3	4	5	6	7	8	9	10	11	12	13	14	
1	МТСЗН РО	5091402,16772	2644444,43936	262030,75779	219320,76219	336839,9458	440957,90899	1113231,2838	735283,07515	525392,23933	529490,58187	331693,27392	332717,89952	
	областной бюджет	1223533,56772	29874,63936	23006,65779	25529,76219	157687,2458	148164,10899	150843,8838	157134,67515	152601,63933	152765,58187	112450,37392	113474,99952	
	федеральный бюджет	3867868,6	234569,8	239024,1	193791,0	179152,7	292793,8	962387,4	578148,4	372790,6	376725,0	219242,9	219242,9	

\* До реорганизации учреждения средства на содержание и социальную защиту населения Рязанской области. Объемы финансирования подпрограммы носят прогнозный характер и подлежат ежегодному уточнению.»





Приложение № 3  
к постановлению Правительства  
Рязанской области  
от 16.03.2021 № 44

«5. Система программных мероприятий»

№ п/п	Мероприятия подпрограммы, обеспечивающие выполнение задачи	Главные распорядители	Исполнители	Источник финансирования	Объемы финансирования, тыс. руб.											Ожидаемый результат	
					всего	2015 год	2016 год	2017 год	2018 год	2019 год	2020 год	2021 год	2022 год	2023 год	2024 год		2025 год
1	1. Задача 1. Повышение конкурентоспособности граждан, создание условий для обеспечения равных возможностей всем гражданам, проживающим на территории Рязанской области, независимо от национальности, пола, возраста, социального положения, политических убеждений и отношения к религии в реализации права на свободный выбор занятости, в том числе:	3	4	5	6	7	8	9	10	11	12	13	14	15	16	17	18
		МТЗН РО*, МТСЗН РО	ГКУ ЦЗН РО, МТЗН РО*, МТСЗН РО, ГАУ ДПО «Учебный центр»**, ГАУ ДПО Учебный центр МТЗН РО	областной бюджет	147006,49097	11794,45	9762,87191	13696,48699	15711,0608	14266,50807	12401,28617	14031,67489	12047,45242	12052,26308	14581,21832	16661,21832	не допустить увеличения удельного веса граждан, признанных безработными, в численности безработных граждан, закончивших профессиональное обучение или получивших дополнительное профессиональное образование, выше 3,5%; оснащение не менее 2 учебных кабинетов компьютерным



1	2	3	4	5	6	7	8	9	10	11	12	13	14	15	16	17	18
1.1.	Организация профессионального обучения и дополнительного профессионального образования безработных граждан, включая обучение в другой местности	МТЗН РО*, МТСЗН РО	ГКУ ЦЗН РО	областной бюджет	71322,1085	7157,5	5017,494	8446,85449	8731,2277	6492,26566	1281,0	5085,77489	4314,95242	3150,53308	10822,25313	10822,25313	оборудованием, мебелью в целях осуществления профессионального обучения и дополнительного профессионального образования
1.2.	Государственное задание	МТЗН РО*, МТСЗН РО	ГКУ ЦЗН РО, ГАУ ДПО «Чубынский центр»*, Учбыный центр МТСЗН РО	областной бюджет	64852,04311	3654,75	3233,92191	3454,2325	3565,3664	7591,42575	11120,28617	8845,9	7632,5	8679,73	3536,96519	3536,96519	
1.3.	Организация профессионального обучения и дополнительного профессионального образования женщин в период отпуска по уходу за ребенком до достижения им возраста трех лет	МТЗН РО*, МТСЗН РО	ГКУ ЦЗН РО	областной бюджет	7919,3667	871,2	1428,95	1670,0	1692,4667	176,75	0,0	0,0	0,0	0,0	0,0	2080,0	

1	2	3	4	5	6	7	8	9	10	11	12	13	14	15	16	17	18
1.4.	Организация профессионального обучения и дополнительного профессионального образования незанятых граждан, которым в соответствии с законодательством Российской Федерации назначена страховая пенсия по старости и которые стремятся возобновить трудовую деятельность	МТЗН РО*, МТСЗН РО	ГКУ ЦЗН РО	областной бюджет	1412,97266	111,0	82,506	125,4	222,0	6,06666	0,0	100,0	100,0	222,0	222,0	222,0	
1.5.	Субсидий на иные цели на приобретение компьютерного оборудования, мебели в целях осуществления профессионального обучения и дополнительного профессионального образования	МТСЗН РО	ГКУ ДПО Учебный центр МТСЗН РО	областной бюджет	1500,0	0,0	0,0	0,0	1500,0	0,0	0,0	0,0	0,0	0,0	0,0	0,0	
2.	Задача 2. Развитие системы временной занятости населения, содействие занятости граждан, испытывающих	МТЗН РО*, МТСЗН РО	ГКУ ЦЗН РО, МТЗН РО*, МТСЗН РО	областной бюджет	64835,99457	7188,8082	6252,1575	5793,0363	5615,57926	6491,36324	5050,93425	6390,50152	5423,57	5423,57	5603,23715	5603,23715	увеличить удельный вес трудоустроенных граждан, обратившихся за содействием в

1	2	3	4	5	6	7	8	9	10	11	12	13	14	15	16	17	18
1	трудности в поиске работы, в том числе:																поиске подходящей работы в органы службы занятости, от общей численности данной категории граждан до 68%; обеспечить уровень удельного веса безработных граждан, трудоустроенных в другой местности при содействии органов службы занятости, в общей численности безработных граждан, зарегистрированных в органах службы занятости, не ниже 0,65%
2.1.	Содействие безработным гражданам в переезде и безработным гражданам и членам их семей в переселении в другую местность для трудоустройства по направлению органов службы занятости, в том числе: - в сельскую местность; - межрегиональная миграция; - межгосударственная миграция	МТЗН РО*, МТСЗН РО	ГКУ ЦЗН РО	областной бюджет	2342,58488	90,9824	90,0	216,11668	367,90217	302,17603	367,5046	367,903	2,0	2,0	2,0	2,0	
2.2.	Организация ярмарок вакансий и учебных рабочих мест, в том числе: - общие; - специализированные; - электронные; - с использованием программы «Skype»; - для будущих абитуриентов	МТЗН РО*, МТСЗН РО	ГКУ ЦЗН РО	областной бюджет	2342,58488	90,9824	90,0	216,11668	367,90217	302,17603	367,5046	367,903	2,0	2,0	2,0	2,0	

1	2	3	4	5	6	7	8	9	10	11	12	13	14	15	16	17	18
2.3.	Организация профессиональной ориентации граждан в целях выбора сферы деятельности (профессии), трудоустройства, прохождение профессионального обучения и получения дополнительного профессионального образования	МТЗН РО*, МТСЗН РО	МТЗН РО*, МТСЗН РО, ТКУ ЦЗН РО	областной бюджет	977,58087	70,0	0,0	223,41934	130,0	96,65375	127,50778	130,0	0,0	0,0	100,0	100,0	
2.4.	Социальная адаптация безработных граждан на рынке труда	МТЗН РО*, МТСЗН РО	МТЗН РО*, МТСЗН РО, ТКУ ЦЗН РО	областной бюджет	2085,31524	19,4064	0,0	114,1099	424,64864	414,82771	101,85112	441,92067	0,0	0,0	284,2754	284,2754	
2.5.	Организация проведения оплачиваемых общественных работ	МТЗН РО*, МТСЗН РО	ТКУ ЦЗН РО	областной бюджет	14813,39225	2525,5005	1918,59525	1330,218	1025,1	1025,1	1550,0	1019,0394	1013,96955	1013,96955	1195,95	1195,95	
2.6.	Организация временного трудоустройства граждан, в том числе: - безработных граждан, испытывающих трудности в поиске работы	МТЗН РО*, МТСЗН РО	ТКУ ЦЗН РО	областной бюджет	44605,12133	4482,9189	4243,56225	3909,17238	3665,92845	4652,60575	2904,07075	4429,63845	4407,60045	4407,60045	3751,01175	3751,01175	
				областной бюджет	4517,0619	550,5945	570,84	411,6975	328,032	375,579	375,579	375,579	373,71045	373,71045	375,87	375,87	

1	2	3	4	5	6	7	8	9	10	11	12	13	14	15	16	17	18
	- несовершеннолет- них граждан в возрасте от 14 до 18 лет в свободное от учебы время	МТЗН РО*, МТЗН РО	ГКУ ЦЗН РО	областной бюджет	39776,08723	3888,4439	3632,5725	3441,84738	3318,76125	4248,535	2500,0	4025,5677	4005,54	4005,54	3354,63975	3354,63975	
	- безработных граждан в возрасте от 18 до 20 лет, имеющих среднее профессиональное образование и ищущих работу впервые	МТЗН РО*, МТЗН РО	ГКУ ЦЗН РО	областной бюджет	311,9722	43,8805	40,14975	25,6275	19,1352	28,49175	28,49175	28,49175	28,35	28,35	20,502	20,502	
3.	Задача 3. Социальная поддержка безработных граждан, в том числе:	МТЗН РО*, МТЗН РО	ГКУ ЦЗН РО, МТЗН РО*, МТЗН РО	федеральный бюджет	3812417,3	221173,0	239024,1	193791,0	179152,7	292793,8	920332,9	578148,4	372790,6	376725,0	219242,9	219242,9	обеспечить численность безработных граждан, зарегистрирован- ных в органах службы занятости, в среднегодовом исчислении не выше 4,9 тыс. человек; обеспечить уровень регистрируемой безработицы (к экономически активному населению) в среднегодовом исчислении не выше 0,71%; обеспечить уровень
3.1.	Выплата пособия по безработице гражданам, стипендии в период прохождения профессионального обучения и получения дополнительного профессионального образования по направлению органов службы занятости, а также выплата материальной помощи	МТЗН РО*, МТЗН РО	ГКУ ЦЗН РО	федеральный бюджет	3588023,42126	204635,43136	222051,31	177755,87649	164892,81451	275192,10737	910422,89953	544094,84	340086,171	340086,171	204402,9	204402,9	

1	2	3	4	5	6	7	8	9	10	11	12	13	14	15	16	17	18
3.2.	Направление граждан на досрочную пенсию	МТЗН РО*, МТЗН РО*	МТЗН РО*, МТЗН РО*	федеральный бюджет	196810,37701	16537,56864	16972,79	16035,12351	14259,88549	13662,10937	5968,9	25550,0	27133,9	31010,1	14840,0	14840,0	безработицы молодежи в возрасте 20-29 лет к концу 2025 года не выше 13,8%; обеспечить уровень безработицы сельского населения к концу 2025 года не выше 6,5%
3.3.	Организация осуществления полномочия Российской Федерации, переданного органам государственной власти субъектов Российской Федерации, по осуществлению социальных выплат гражданам, признанным в установленном порядке безработными	МТЗН РО	МТЗН РО, РКУ ЦЗН РО	федеральный бюджет	27583,50173	0,0	0,0	0,0	0,0	3939,58326	3941,10047	8503,56	5570,529	5628,729	0,0	0,0	
4.	Задача 4. Повышение уровня информированности населения и работодателей по вопросам в сфере занятости населения, в том числе:	МТЗН РО*, МТЗН РО	МТЗН РО*, МТЗН РО	областной бюджет	3741,96268	258,1	101,66338	811,5659	365,05966	660,01553	386,49838	488,65983	0,0	0,0	335,2	335,2	обеспечить значение коэффициента напряженности на рынке труда не выше 0,6 единицы; увеличить отношение численности безработных граждан,

1	4.1.	Информирование населения и работодателей о положении на рынке труда в Рязанской области: - изготовление и размещение наружной рекламы; - изготовление (тиражирование) и распространение информационных и справочных материалов; - размещение информационных материалов в печатных изданиях и на сайтах информационных агентств; - изготовление и размещение информационных видеоматериалов; - организация брифингов, пресс-конференций, «круглых столов» и др.	МТЗН РО*, МТСЗН РО	МТЗН РО*, МТСЗН РО	областной бюджет	70367,87116	9764,18116	6827,268	5141,178	6736,716	5791,8	5909,4	5909,4	5880,0	5880,0	0,0	0,0	335,2	335,2	6263,964	6263,964	к концу 2016 года: создать субъектами малого и среднего предприниматель-



1	2	3	4	5	6	7	8	9	10	11	12	13	14	15	16	17	18
	ляемой в рамках законности, а также субъектов малого и среднего предпринимательства по созданию рабочих мест, в том числе:																ства 109
5.1.	Оказание содействия самозанятости безработных граждан, включая оказание гражданам, признанным в установленном порядке безработными, и гражданам, признанным в установленном порядке безработными, прошедшим профессиональное обучение или получившим дополнительное профессиональное образование по направлению по управлению органов службы занятости, единовременной финансовой помощи при их государственной регистрации в качестве юридического лица, индивидуального предпринимателя	МТЗН РО*, МТСЗН РО	ГКУ ЦЗН РО	областной бюджет	57617,532	1772,82	2068,29	5141,178	6736,716	5791,8	5909,4	5909,4	5880,0	5880,0	6263,964	6263,964	до конца 2025 года снизить удельный вес безработных граждан, ищущих работу 12 и более месяцев, в общей численности безработных граждан, зарегистрированных в органах службы занятости, до 5,9%

1	2	3	4	5	6	7	8	9	10	11	12	13	14	15	16	17	18
	либо крестьянского (фермерского) хозяйства, а также единовременной финансовой помощи на подготовку документов для соответствующей государственной регистрации	МТЗН РО*, МТСЗН РО	МТЗН РО*, МТСЗН РО	областной бюджет	12750,33916	7991,36116	4758,978	0,0	0,0	0,0	0,0	0,0	0,0	0,0	0,0	0,0	
5.2.	Предоставление субсидий работодателям – субъектам малого и среднего предпринимательства в целях возмещения затрат, связанных с созданием рабочих мест для трудоустройства безработных граждан и граждан, ищущих работу	МТЗН РО*, МТСЗН РО	МТЗН РО*, МТСЗН РО	областной бюджет	12750,33916	7991,36116	4758,978	0,0	0,0	0,0	0,0	0,0	0,0	0,0	0,0	0,0	
6.	Задача 6. Создание условий для интеграции в трудовую деятельность лиц с ограниченными физическими возможностями путем создания оборудованных (оснащенных) рабочих мест для инвалидов	МТЗН РО*, МТСЗН РО	МТЗН РО*, МТСЗН РО	областной бюджет	705,1	705,1	0,0	0,0	0,0	0,0	0,0	0,0	0,0	0,0	0,0	0,0	к концу 2025 года оказать содействие в трудоустройстве 194 незанятым инвалидам на оборудованные (оснащенные) для них рабочие места

1	2	3	4	5	6	7	8	9	10	11	12	13	14	15	16	17	18
6.1.	Оказание содействия трудоустройству незанятых инвалидов на оборудованные (оснащенные) для них рабочие места (предоставление субсидий работодателям в целях возмещения затрат, связанных с оборудованием (оснащением) рабочих мест для трудоустройства незанятых инвалидов)	МТЗН РО*, МТСЗН РО	МТЗН РО*, МТСЗН РО	областной бюджет	705,1	705,1	0,0	0,0	0,0	0,0	0,0	0,0	0,0	0,0	0,0	0,0	
7.	Задача 7. Улучшение условий труда, снижение уровня производственного травматизма и профессиональной заболеваемости, в том числе:	МТЗН РО*, МТСЗН РО	МТЗН РО*, МТСЗН РО	областной бюджет	3486,76544	164,0	62,697	87,495	152,50498	283,08846	357,39	622,39	440,0	440,0	438,6	438,6	
7.1.	Организация и проведение региональных этапов всероссийских конкурсов, в том числе:	МТЗН РО*, МТСЗН РО	МТЗН РО*, МТСЗН РО	областной бюджет	2392,64871	144,0	44,847	75,6	135,6	215,20171	95,6	360,6	240,0	240,0	420,6	420,6	

обеспечить сокращение численности пострадавших в результате несчастных случаев на производстве со смертельным исходом в расчете на 1000 работающих до 0,052; обеспечить сокращение численности лиц с установленным

1	2	3	4	5	6	7	8	9	10	11	12	13	14	15	16	17	18
	- «Российская организация высокой социальной эффективности» - «Лучший по профессии»	МТЗН РО*, МТЗН РО*	МТЗН РО*, МТЗН РО*	областной бюджет	688,047 1704,60171	84,0 60,0	44,847 0,0	75,6 0,0	75,6 60,0	90,6 124,60171	90,6 5,0	75,6 285,0	0,0 240,0	0,0 240,0	75,6 345,0	75,6 345,0	впервые профес- сиональным заболеванием до 10 человек; обеспечить снижение удельного веса работников, занятых на работах с вредными и (или) опасными условиями труда, до 14,1%; обеспечить увеличение количества рабочих мест, на которых улучшены условия труда по результатам специальной оценки условий труда, до 23490 единиц; награждение знаком отличия Губернатора Рязанской области «Почетный наставник Рязанской области» не более 10 человек ежегодно
7.2.	Разработка и издание методических материалов, документов, информационных бюллетеней по вопросам охраны труда	МТЗН РО*, МТЗН РО*	МТЗН РО*, МТЗН РО*	областной бюджет	156,64998	20,0	17,85	11,895	16,90498	18,0	18,0	18,0	0,0	0,0	18,0	18,0	
7.3.	Организация и проведение награждения знаком отличия Губернатора Рязанской области «Почетный наставник Рязанской области»	МТЗН РО	МТЗН РО	областной бюджет	937,46675	-	-	-	-	49,88675	243,79	243,79	200,0	200,0	0,0	0,0	

1	2	3	4	5	6	7	8	9	10	11	12	13	14	15	16	17	18
8.	Задача 8. Обеспечение государственных гарантий в области содействия занятости населения, отнесенных к полномочиям субъекта Российской Федерации, в том числе:	МТСЗН РО*, МТСЗН РО	ГКУ ЦЗН РО	областной бюджет	928845,26982	0,0	0,0	0,0	129106,3251	120230,73689	125623,0049	128757,10713	128311,70191	128470,83379	84172,78005	84172,78005	оказать государственные услуги в сфере занятости населения не менее 450 тыс. гражданам
8.1.	Обеспечение условий для предоставления в соответствии с законодательством о занятости населения государственных услуг	МТСЗН РО*	ГКУ ЦЗН РО	областной бюджет	928845,26982	0,0	0,0	0,0	129106,3251	120230,73689	125623,0049	128757,10713	128311,70191	128470,83379	84172,78005	84172,78005	оказать содействие в трудоустройстве 20 инвалидам
9.	Задача 9. Создание благоприятных условий для профессиональной самореализации инвалидов	МТСЗН РО	МТСЗН РО	областной бюджет	1276,62358	0,0	0,0	0,0	0,0	440,5968	400,0	436,02678	0,0	0,0	0,0	0,0	оказать содействие в трудоустройстве 20 инвалидам
9.1.	Предоставление субсидий работодателям в целях возмещения затрат на оплату труда инвалидов и работников, содействующих инвалиду в освоении трудовых обязанностей	МТСЗН РО	МТСЗН РО	областной бюджет	1276,62358	0,0	0,0	0,0	0,0	440,5968	400,0	436,02678	0,0	0,0	0,0	0,0	оказать содействие в трудоустройстве 20 инвалидам

1	2	3	4	5	6	7	8	9	10	11	12	13	14	15	16	17	18
10.	Задача 10. Реализация регионального проекта «Содействие занятости женщин – создание условий дошкольного образования для детей в возрасте до трех лет (Рязанская область)», направленного на достижение результатов реализации федерального проекта «Содействие занятости женщин – создание условий дошкольного образования для детей в возрасте до трех лет»	МТСЗН РО	ГКУ ЦЗН РО, ГАУ ДПО Ученый центр МТСЗН РО	областной бюджет***	33,0	2552,1194	-	-	-	-	431,5701	498,915	498,915	498,915	1055,3744	-	прошли переобучение и повышение квалификации не менее 300 женщин, находящихся в отпуске по уходу за ребенком в возрасте до трех лет, а также женщин, имеющих детей дошкольного возраста, не состоящих в трудовых отношениях и обратившихся в органы службы занятости; обеспечение доли приступивших к трудовой деятельности в общей численности прошедших переобучение и повышение квалификации женщин, находящихся в
10.1.	Организация переобучения и повышения квалификации женщин, находящихся в отпуске по уходу за ребенком в возрасте до трех лет, а также женщин, имеющих детей дошкольного	МТСЗН РО	ГКУ ЦЗН РО	областной бюджет	33,0	2552,1194	-	-	-	-	0,0	498,915	498,915	498,915	1055,3744	-	приступивших к трудовой деятельности в общей численности прошедших переобучение и повышение квалификации женщин, находящихся в

1	2	3	4	5	6	7	8	9	10	11	12	13	14	15	16	17	18
	возраста, не состоящих в трудовых отношениях и обратившихся в органы службы занятости			федеральный бюджет	1067,0	-	-	-	-	-	1067,0	0,0	0,0	0,0	0,0	-	отпуске по уходу за ребенком, а также женщин, имеющих детей дошкольного возраста, не менее 70%
10.2.	Государственное задание	МТСЗН РО	ГАУ ДПО Ученый центр МТСЗН РО	областной бюджет**	398,5701	-	-	-	-	-	398,5701	0,0	0,0	0,0	0,0	-	
				федеральный бюджет	12887,1	-	-	-	-	-	12887,1	0,0	0,0	0,0	0,0	-	
11.	Задача 11. Реализация дополнительных мероприятий, направленных на снижение напряженности на рынке труда Рязанской области, в том числе:	МТСЗН РО	МТСЗН РО	областной бюджет	283,8	-	-	-	-	-	283,8	0,0	0,0	0,0	0,0	0,0	обеспечить значение коэффициента напряженности на рынке труда не выше 1,71 единицы
				федеральный бюджет	28100,4	-	-	-	-	-	28100,4	0,0	0,0	0,0	0,0	0,0	

1	2	3	4	5	6	7	8	9	10	11	12	13	14	15	16	17	18	
11.1.	Предоставление субсидий работодателям в целях возмещения расходов на частичную оплату труда при организации общественных работ для граждан, ищущих работу и обратившихся в органы службы занятости, а также безработных граждан, при этом в период участия безработных граждан в общественных работах за ними сохраняется право на получение пособия по безработице	МТСЗН РО	МТСЗН РО	областной бюджет	47,3	-	-	-	-	-	47,3	0,0	0,0	0,0	0,0	0,0	0,0	
				Федеральный бюджет	4683,4	-	-	-	-	-	4683,4	0,0	0,0	0,0	0,0	0,0	0,0	
11.2.	Предоставление субсидий работодателям в целях возмещения расходов на частичную оплату труда при организации временного трудоустройства работников организаций, находящихся под	МТСЗН РО	МТСЗН РО	областной бюджет	236,5	-	-	-	-	-	236,5	0,0	0,0	0,0	0,0	0,0	0,0	




1	2	3	4	5	6	7	8	9	10	11	12	13	14	15	16	17	18	
	риском увольнения (введение режима неполного рабочего времени, временная остановка работ, предоставление отпусков без сохранения заработной платы, проведение мероприятий по высвобождению работников)	МТСЗН РО	МТСЗН РО	Федеральный бюджет	23417,0	-	-	-	-	-	23417,0	0,0	0,0	0,0	0,0	0,0		
Итого по подпрограмме, в том числе:					5091402,16772	264444,43936	262030,75779	219320,76219	336839,9458	148164,10899	150843,8838	157134,67515	152601,63933	152765,58187	112450,37392	113474,99952		
				областной бюджет	1223533,56772	29874,63936	23006,65779	25529,76219	157687,2458	148164,10899	150843,8838	157134,67515	152601,63933	152765,58187	112450,37392	113474,99952		
				Федеральный бюджет	3867868,6	234569,8	239024,1	193791,0	179152,7	292793,8	962387,4	578148,4	372790,6	376725,0	219242,9	219242,9	219242,9	

\* До реорганизации в министерство труда и социальной защиты населения Рязанской области.

\*\* До переименования в ГАУ «Одниместный центр МТСЗН РО».

\*\*\* Софинансирование в рамках федерального проекта.».



Приложение № 4  
к постановлению Правительства  
Рязанской области  
от 16.03.2021 № 44

«Приложение № 7  
к подпрограмме «Оказание  
содействия добровольному  
переселению в Рязанскую  
область соотечественников,  
проживающих за рубежом»

Объемы финансовых ресурсов на реализацию основных мероприятий подпрограммы


№ п/п	Наименование основного мероприятия	Источник финансирования	Ресурсное обеспечение по годам (тыс. рублей)												
			всего	2015	2016	2017	2018	2019	2020	2021	2022	2023	2024	2025	
1	2	3	4	5	6	7	8	9	10	11	12	13	14	15	
1.	Задача 1. Обеспечение компактного переселения соотечественников, в том числе:	всего	39,61994	19,99494	19,625	0,0	0,0	0,0	0,0	0,0	0,0	0,0	0,0	0,0	
		областной бюджет	19,99494	19,99494	0,0	0,0	0,0	0,0	0,0	0,0	0,0	0,0	0,0	0,0	
		федеральный бюджет	19,625	0,0	19,625	0,0	0,0	0,0	0,0	0,0	0,0	0,0	0,0	0,0	



1	2	3	4	5	6	7	8	9	10	11	12	13	14	15
1.1.	Основное мероприятие «Организация и обеспечение деятельности службы сопровождения соотечественников, прибывающих в Рязанскую область в рамках подпрограммы»	всего	39,61994	19,99494	19,625	187,875	211,975	198,78	287,5	337,5	0,0	0,0	0,0	0,0
областной бюджет		19,99494	0,0	0,0	0,0	0,0	0,0	0,0	0,0	0,0	0,0	0,0	0,0	0,0
федеральный бюджет		19,625	0,0	19,625	187,875	211,975	198,78	287,5	337,5	337,5	0,0	0,0	0,0	0,0
2.	Задача 2. Увеличение численности молодежи, в том числе получающей образование в организациях среднего и высшего профессионального образования, а также числа высококвалифицированных специалистов, в том числе:	всего	2235,7465	46,2	290,9165	187,875	211,975	198,78	287,5	337,5	0,0	0,0	0,0	337,5
областной бюджет		2215,9165	46,2	271,0865	187,875	211,975	198,78	287,5	337,5	337,5	0,0	0,0	0,0	337,5
федеральный бюджет		19,83	0,0	19,83	187,875	211,975	198,78	287,5	337,5	337,5	0,0	0,0	0,0	0,0
2.1.	Основное мероприятие «Профессиональное обучение и получение дополнительного профессионального образования (сроком обучения не более 6 месяцев) участников подпрограммы и членов их семей в образовательных	всего	2235,7465	46,2	290,9165	187,875	211,975	198,78	287,5	337,5	0,0	0,0	0,0	337,5
областной бюджет		2215,9165	46,2	271,0865	187,875	211,975	198,78	287,5	337,5	337,5	0,0	0,0	0,0	337,5
федеральный бюджет		19,83	0,0	19,83	187,875	211,975	198,78	287,5	337,5	337,5	0,0	0,0	0,0	0,0

1	2	3	4	5	6	7	8	9	10	11	12	13	14	15
	организациях, расположенных на территории Рязанской области»	федеральный бюджет	19,83	0,0	19,83	0,0	15,9485	13,25125	0,0	0,0	0,0	0,0	0,0	0,0
3.	Задача 3. Закрепление переселившихся участников подпрограммы в Рязанской области и обеспечение их социально-культурной адаптации и интеграции в российское общество, в том числе:	всего	87271,84815	1878,0	6583,245	6497,67551	12365,91639	12883,67675	11404,77675	10399,80175	10007,425	10727,425	2261,953	2261,953
		областной бюджет	28743,90315	1878,0	3315,6	3190,57551	2569,91639	3117,17675	3137,67675	2749,80175	2087,425	2173,825	2261,953	2261,953
		федеральный бюджет	58527,945	0,0	3267,645	3307,1	9796,0	9766,5	8267,1	7650,0	7920,0	8553,6	0,0	0,0
3.1.	Основное мероприятие «Информационное обеспечение реализации подпрограммы»	всего	3263,07315	82,5	328,92	482,75051	455,76639	434,87675	152,97675	392,37675	0,0	0,0	466,453	466,453
		областной бюджет	3168,2034	82,5	263,25	466,80201	442,51514	434,87675	152,97675	392,37675	0,0	0,0	466,453	466,453
		федеральный бюджет	94,86975	0,0	65,67	15,9485	13,25125	0,0	0,0	0,0	0,0	0,0	0,0	0,0

1	2	3	4	5	6	7	8	9	10	11	12	13	14	15
3.2.	Основное мероприятие «Оказание единовременной финансовой поддержки участникам подпрограммы на обустройство»	всего	84008,775	1795,5	6254,325	6014,925	11910,15	12448,8	11251,8	10007,425	10007,425	10727,425	1795,5	1795,5
областной бюджет		25575,69975	1795,5	3052,35	2723,7735	2127,40125	2682,3	2984,7	2357,425	2087,425	2087,425	2173,825	1795,5	1795,5
федеральный бюджет		58433,07525	0,0	3201,975	3291,1515	9782,74875	13082,45675	8267,1	7650,0	10737,30175	7920,0	8553,6	0,0	0,0
	Итого, в том числе:		89547,21459	1944,19494	6893,7865	6685,55051	12577,89139	13082,45675	11692,27675	10737,30175	10007,425	10727,425	2599,453	2599,453
		областной бюджет	30979,81459	1944,19494	3586,6865	3378,45051	2781,89139	3315,95675	3425,17675	3087,30175	2087,425	2173,825	2599,453	2599,453
		федеральный бюджет	58567,4	0,0	3307,1	3307,1	9796,0	9766,5	8267,1	7650,0	7920,0	8553,6	0,0	0,0



№ 3543 04.03.2021 16:06:06

Приложение № 5  
к постановлению Правительства  
Рязанской области  
от 16.03.2021 № 44

Изменения, вносимые в приложение № 5 к государственной программе  
Рязанской области «О развитии сферы занятости»

1. В строке «Объемы и источники финансирования подпрограммы» паспорта подпрограммы:  
в абзаце первом цифры «14677,20679» заменить цифрами «10815,47113»;  
в абзаце шестом цифры «1943,21783» заменить цифрами «0,0»;  
в абзаце седьмом цифры «1918,51783» заменить цифрами «0,0».
2. Раздел 4 «Финансовое обеспечение реализации подпрограммы» изложить в следующей редакции:

«4. Финансовое обеспечение реализации подпрограммы

Главные распорядители, объемы и источники финансирования приведены в таблице:

№ п/п	Главные распорядители, источники финансирования	всего	Объем финансирования, тыс. руб. в том числе по годам										
			2018	2019	2020	2021	2022	2023	2024	2025			
1	2	3	4	5	6	7	8	9	10	11			
1	МТСЗН РО	10815,47113	1918,51783	2116,69981	1000,0	1943,21783	0,0	0,0	1918,51783	1918,51783			



1	2	3	4	5	6	7	8	9	10	11
	областной бюджет	10815,47113	1918,51783	2116,69981	1000,0	1943,21783	0,0	0,0	1918,51783	1918,51783

Объемы финансирования подпрограммы носят прогнозный характер и подлежат ежегодному уточнению.».

3. Приложение № 2 к подпрограмме 5 «Сопровождение инвалидов молодого возраста в трудоустройстве» изложить в следующей редакции:

«Приложение № 2  
к подпрограмме 5 «Сопровождение  
инвалидов молодого возраста при  
трудоустройстве»


#### Система программных мероприятий

№ п/п	Мероприятия подпрограммы, обеспечивающие выполнение задачи	Главные распорядители	Исполнители	Источник финансирования	Объемы финансирования, тыс. руб.									Ожидаемый результат	
					Всего	2018 год	2019 год	2020 год	2021 год	2022 год	2023 год	2024 год	2025 год		
1	2	3	4	5	9	7	8	6	10	11	12	13	14	15	
1.	Задача. Создание условий для адаптации инвалидов молодого возраста на квалифицированных рабочих местах, в том числе:	МТСЗН РО	МТСЗН РО	областной бюджет	10815,47113	1918,51783	2116,69981	1000,0	1943,21783	0,0	0,0	1918,51783	1918,51783	1918,51783	доля работающих в отчетном периоде инвалидов в общей численности инвалидов трудоспособного возраста - 55%; доля занятых инвалидов молодого возраста, нашедших работу в течение 3 месяцев после получения высшего образования, - 50%;

1	2	3	4	5	6	7	8	9	10	11	12	13	14	15
1.1	Предоставление субсидий работодателям – юридическим лицам (за исключением субсидий государственным (муниципальным) предпринимателям, а также физическим лицам – производителям товаров, работ, услуг, на возмещение затрат на оплату труда инвалидов молодого возраста	МТСЗН РО	МТСЗН РО	областной бюджет	5407,73559	959,25892	1058,34991	500,0	971,60892	0,0	0,0	959,25892	959,25892	доля занятых инвалидов молодого возраста, нашедших работу в течение 3 месяцев после получения среднего профессионального образования, - 55%; доля занятых инвалидов молодого возраста, нашедших работу в течение 6 месяцев после получения высшего образования, - 50%; доля занятых инвалидов молодого возраста, нашедших работу в течение 6 месяцев после получения среднего профессионального образования, - 55%; доля занятых инвалидов молодого возраста, нашедших работу по прошествии 6 месяцев и более после получения высшего образования, - 55%; доля занятых инвалидов молодого возраста, нашедших работу по прошествии 6 месяцев и более после получения среднего профессионального образования, - 60%; доля выпускников из числа инвалидов молодого возраста, продолживших дальнейшее обучение после получения высшего образования, - 18%; доля выпускников из числа инвалидов молодого возраста, продолживших дальнейшее обучение после получения среднего профессионального образования, - 22%; количество выпускников из числа
1.2	Предоставление субсидий работодателям – юридическим лицам (за исключением субсидий государственным (муниципальным) учреждениям), индивидуальным предпринимателям, а также физическим лицам – производителям товаров, работ, услуг на возмещение затрат на оплату труда работников,	МТСЗН РО	МТСЗН РО	областной бюджет	5407,73554	959,25891	1058,3499	500,0	971,60891	0,0	0,0	959,25891	959,25891	доля занятых инвалидов молодого возраста, нашедших работу по прошествии 6 месяцев и более после получения среднего профессионального образования, - 60%; доля выпускников из числа инвалидов молодого возраста, продолживших дальнейшее обучение после получения высшего образования, - 18%; доля выпускников из числа инвалидов молодого возраста, продолживших дальнейшее обучение после получения среднего профессионального образования, - 22%; количество выпускников из числа



1	2	3	4	5	6	7	8	9	10	11	12	13	14	15
	содействующих инвалидам молодого возраста в освоении трудовых обязанностей													инвалидов молодого возраста, прошедших обучение по образовательным программам высшего образования, - 20 человек; количество выпускников из числа инвалидов молодого возраста, прошедших обучение по образовательным программам среднего профессионального образования, - 50 человек
	Итого по подпрограмме			бюджет областной	10815,47113	1918,51783	2116,69981	1000,0	1943,21783	0,0	0,0	1918,51783	1918,51783»	



«3. Ресурсное обеспечение подпрограммы

Главные распорядители, объемы и источники финансирования приведены в таблице:

№ п/п	Главные распорядители, источники финансирования	всего	Объем финансирования, тыс. руб.									
			в том числе по годам									
			2019	2020	2021	2022	2023	2024				
1	2	3	4	5	6	7	8	9				
1	МТСЗН РО областной бюджет федеральный бюджет	102425,1309 11308,8309 91116,3	72470,0 3623,8 68846,2	16039,263 3901,863 12137,4	5429,7679 3528,5679 1901,2	1991,0 59,7 1931,3	6495,1 194,9 6300,2	0,0 0,0 0,0				

Объемы финансирования подпрограммы носят прогнозный характер и подлежат ежегодному уточнению.».

«5. Система программных мероприятий


№ п/п	Мероприятия подпрограммы, обеспечивающие выполнение задачи	Главные распорядители	Исполнители	Источник финансирования	Объемы финансирования, тыс. руб.							Ожидаемый результат
					всего	2019 год	2020 год	2021 год	2022 год	2023 год	2024 год	
1	2	3	4	5	6	7	8	9	10	11	12	13
1	Задача 1. Частичное возмещение работодателям расходов по переобучению, повышению квалификации работников предприятий в целях поддержки занятости и повышения эффективности рынка труда	МТСЗН РО	МТСЗН РО	областной бюджет	3469,7679	0,0	0,0	3469,7679	0,0	0,0	0,0	предоставление субсидий не менее 142 работодателям в целях возмещения затрат по переобучению, повышению квалификации работников предприятий в целях поддержки занятости и повышения эффективности рынка труда

1	2	3	4	5	6	7	8	9	10	11	12	13
1.1	Предоставление субсидий работодателям в целях возмещения затрат по переобучению, повышению квалификации работников предприятий в целях поддержки занятости и повышения эффективности рынка труда	МТСЗН РО	МТСЗН РО	областной бюджет	3469,7679	0,0	0,0	3469,7679	0,0	0,0	0,0	
2	Задача 2. Реализация регионального проекта «Поддержка занятости и повышение эффективности рынка труда для обеспечения роста производительности труда в Рязанской области», направленного на достижение результатов реализации федерального проекта «Поддержка занятости и повышение эффективности рынка труда для обеспечения роста производительности труда», в том числе:	МТСЗН РО	МТСЗН РО, ГКУ ЦЗН РО	всего, в том числе:	98955,363	72470,0	16039,263	1960,0	1991,0	6495,1	0,0	обеспечение доли работников, продолжающих осуществлять трудовую деятельность, из числа работников, прошедших переобучение или повысивших квалификацию, не менее 85%; обеспечение доли соискателей - получателей услуг по подбору вакансий центров занятости населения, в которых реализованы проекты по модернизации, удволенных полученных услугами, не менее 65%; обеспечение доли работодателей - получателей услуг по подбору работников центров занятости населения, в которых реализованы проекты по модернизации, удволенных полученных услугами, не менее 65%; увеличение численности работников предприятий,
2.1.	Предоставление субсидий работодателям в целях возмещения затрат по переобучению, повышению квалификации работников	МТСЗН РО	МТСЗН РО	областной бюджет	2373,81236	0,0	2373,81236	0,0	0,0	0,0	0,0	

1	2	3	4	5	9	7	8	9	10	11	12	13
	предприятий в целях поддержки занятости и повышения эффективности рынка труда			областной бюджет*	1873,08969	1649,8	223,28969	0,0	0,0	0,0	0,0	прошедших переобучение, повысивших квалификацию в целях поддержки занятости и повышения эффективности рынка труда, до 1015 человек; утверждение рекомендаций по развитию системы планирования и прогнозирования баланса трудовых ресурсов не менее 1 единицы; реализуются или реализованы проекты по модернизации не менее чем в 3 центрах занятости населения
2.2	Внедрение единых требований к организации деятельности государственных учреждений службы занятости населения, утвержденных Министерством труда и социальной защиты Российской Федерации	МТЭСЗН РО	ГКУ ЦЗН РО	областной бюджет	1152,66714	0,0	1152,66714	0,0	0,0	0,0	0,0	
				областной бюджет*	120820,99381	1974,0	152,09381	58,8	59,7	194,9	0,0	
				федеральный бюджет	52550,4	37500,0	4917,7	1901,2	1931,3	6300,2	0,0	
	Итого по подпрограмме, в том числе:				102425,1309	72470,0	16039,263	5429,7679	1991,0	6495,1	0,0	

1	2	3	4	5	6	7	8	9	10	11	12	13
				областной бюджет	91116,3	68846,2	12137,4	1901,2	1931,3	6300,2	0,0	
				федеральный бюджет	11308,8309	3623,8	3901,863	3528,5679	59,7	194,9		

\* Софинансирование в соответствии с ответствующего федерального проекта.».



«3. Ресурсное обеспечение подпрограммы

Главные распорядители, объемы и источники финансирования приведены в таблице:

№ п/п	Главные распорядители, источники финансирования	Объем финансирования, тыс. руб.									
		всего	в том числе по годам								
			2019	2020	2021	2022	2023	2024			
1	2	3	4	5	6	7	8	9			
1	МТСЗН РО	49395,4786	26352,211	14701,031	2000,0	2000,0	2000,0	2342,2366			
	областной бюджет	10100,8786	1317,611	441,031	2000,0	2000,0	2000,0	2342,2366			
	федеральный бюджет	39294,6	25034,6	14260,0	0,0	0,0	0,0	0,0			

Объемы финансирования подпрограммы носят прогнозный характер и подлежат ежегодному уточнению.».

«5. Система программных мероприятий

№ п/п	Мероприятия подпрограммы, обеспечивающие выполнение задачи	Главные распорядители	Исполнители	Источник финансирования	Объемы финансирования, тыс. руб.						Ожидаемый результат		
					всего	2019 год	2020 год	2021 год	2022 год	2023 год		2024 год	
1	2	3	4	5	6	7	8	9	10	11	12		
1.	Задача 1. Реализация регионального проекта «Разработка и реализация программы системной поддержки и повышения качества жизни граждан старшего поколения (Рязанская область)», направленного на достижение результатов	МТСЗН РО	МТСЗН РО, ТКУ ЦЗН РО, ГАУ ДПО Рязанский центр МТСЗН РО	всего, в том числе:	49395,4786	26352,211	14701,031	2000,0	2000,0	2000,0	342,2366	13	профессиональное обучение и дополнительное профессиональное образование при содействии органов службы занятости прошли в 2019 году не менее 385 лиц предпенсионного возраста, начиная с 2020 года не менее 1745 лиц в возрасте 50-ти лет и старше, а также

1	2	3	4	5	6	7	8	9	10	11	12	13
1	реализации федерального проекта «Старшее поколение»			областной бюджет	10100,8786	1317,611	441,031	2000,0	2000,0	2000,0	342,2366	лиц предпенсионного возраста; определены участники мероприятий по профессиональному обучению и дополнительному профессиональному образованию: в 2019 году - для лиц предпенсионного возраста, в 2020-2024 годах для лиц в возрасте 50-ти лет и старше, а также лиц предпенсионного возраста, 1 документ; организация проведения ежегодно 1 чемпионата профессионального мастерства по стандартам Ворлдскиллс для людей старше 50 лет «Навыки мудрых»
1.1	Организация профессионального обучения и дополнительного профессионального образования лиц предпенсионного возраста, ищущих работу и обратившихся в органы службы занятости населения Рязанской области	МТСЗН РО	ГКУ ЦЗН РО	областной бюджет*	1091,27545	1091,27545	0,0	0,0	0,0	0,0	0,0	
1.2	Предоставление субсидий работодателям в целях возмещения затрат на организацию профессионального обучения и дополнительного профессионального образования работников предпенсионного возраста	МТСЗН РО	МТСЗН РО	областной бюджет*	51,33549	51,33549	0,0	0,0	0,0	0,0	0,0	

1	2	3	4	5	6	7	8	9	10	11	12	13	
1.3	Государственное задание	МТСН РО	МТСН РО	МТСН РО ГАУ ДПО Учebníй центр МТСН РО	областной бюджет*	556,03012	175,00006	12319,96994	381,03006	0,0	0,0	0,0	0,0
1.4	Организация профессионального обучения и дополнительного профессионального образования лиц в возрасте 50-ти лет и старше, а также лиц предпенсионного возраста, ищущих работу и обратившихся в органы службы занятости населения Рязанской области	МТСН РО	МТСН РО	ГКУ ЦЗН РО	областной бюджет*	30,0	0,0	30,0	0,0	0,0	0,0	0,0	0,0
1.5	Предоставление субсидий работодателям в целях возмещения затрат на организацию	МТСН РО	МТСН РО	МТСН РО	Федеральный бюджет	970,0	0,0	970,0	0,0	0,0	0,0	0,0	342,2366



1	2	3	4	5	6	7	8	9	10	11	12	13
1	профессионального обучения и дополнительного профессионального образования работников в возрасте 50-ти лет и старше, а также работников предпенсионного возраста			областной бюджет*	30,00094	0,0	30,00094	0,0	0,0	0,0	0,0	
1.6	Субсидии на иные цели на организацию участия граждан старше 50 лет в региональном чемпионате профессионального мастерства по стандартам Ворлдскиллс для людей старше 50 лет «Навыки мудрых»	МТСЭН РО	ГАУ ДПО Челябинск ЦЕНТР МТСЭН РО	областной бюджет	8000,0	-	-	2000,0	2000,0	2000,0	2000,0	
Итого по подпрограмме, в том числе:												
				областной бюджет	49395,4786	26352,211	14701,031	2000,0	2000,0	2000,0	2342,2366	
				федеральный бюджет	970,03006	0,0	970,03006	0,0	0,0	0,0	0,0	
				областной бюджет*	30,00094	0,0	30,00094	0,0	0,0	0,0	0,0	

1	2	3	4	5	6	7	8	9	10	11	12	13
				Федеральный бюджет	39294,6	25034,6	14260,0	0,0	0,0	0,0	0,0	

\* Софинансирование в рамках государственного федерального проекта.».

