

ПРАВИТЕЛЬСТВО РЯЗАНСКОЙ ОБЛАСТИ

ПОСТАНОВЛЕНИЕ

от 30 июня 2021 г. № 167

О внесении изменений в постановление Правительства Рязанской области от 29 марта 2019 г. № 83 «Об утверждении адресной программы Рязанской области по переселению граждан из аварийного жилищного фонда на 2019-2025 годы» (в редакции постановлений Правительства Рязанской области от 15.04.2019 № 107, от 09.12.2019 № 396, от 01.12.2020 № 322, от 26.01.2021 №11)

Правительство Рязанской области ПОСТАНОВЛЯЕТ:

1. Внести в приложение к постановлению Правительства Рязанской области от 29 марта 2019 г. № 83 «Об утверждении адресной программы Рязанской области по переселению граждан из аварийного жилищного фонда на 2019-2025 годы» следующие изменения:

1) строку «Объемы и источники финансирования» паспорта адресной программы изложить в следующей редакции:

«Объемы и источники финансирования»	Общий объем финансирования на реализацию Программы составляет 2 180 775 115,85 руб., в том числе: 2 080 694 713,01 руб. – средства Фонда содействия реформированию жилищно-коммунального хозяйства (далее – Фонд); 95 076 382,43 руб. – средства областного бюджета; 5 004 020,41 руб. – средства местных бюджетов»
-------------------------------------	--

2) абзацы первый - восьмой раздела 4 «Объемы и источники финансирования» изложить в следующей редакции:

«Общий объем финансирования на реализацию Программы исходя из перечня аварийных многоквартирных домов и площади жилых помещений в них составляет 2 180 775 115,85 руб., в том числе:

2 080 694 713,01 руб. – средства Фонда;

95 076 382,43 руб. – средства областного бюджета;

5 004 020,41 руб. – средства местных бюджетов.

Общий объем финансирования на реализацию этапа 2021 года и два последующих календарных года составляет 1 033 208517,64 руб., в том числе:

1 002 212 262,40 руб. – средства Фонда;

29 446 442,44 руб. – средства областного бюджета;

1 549 812,80 руб. – средства местных бюджетов.»;

3) строку «6 этап» таблицы раздела 7 «Обоснование объема средств, необходимых для реализации Программы» изложить в следующей редакции:

«6 этап	91,05	8,50	0,45»
---------	-------	------	-------

4) в разделе 8 «Механизм реализации мероприятий, предусмотренных Программой»:

- в абзаце десятом слова «графа 6/графу 5» заменить словами «графа 7/графу 6»;

- дополнить новым абзацем одиннадцатым следующего содержания:

«- централизация закупок в соответствии с распоряжением Правительства Рязанской области от 25.04.2017 № 178-р.»;

5) абзацы третий - пятый раздела 9 «Ожидаемые конечные результаты реализации Программы» изложить в следующей редакции:

«- переселение 3 337 граждан;

- расселение 57 921,42 кв. метра аварийного жилищного фонда;

- снос (реконструкция) 191 аварийного многоквартирного дома.»;

6) приложения № 1-5 к адресной программе изложить в новой редакции согласно приложению к настоящему постановлению.

2. Настоящее постановление вступает в силу со дня его подписания.

Губернатор Рязанской области



Н.В. Любимов

Приложение
к постановлению Правительства
Рязанской области
от 30.06.2021 № 167

«Приложение № 1
к адресной программе Рязанской области
по переселению граждан из аварийного
жилищного фонда на 2019-2025 годы

План
мероприятий по переселению граждан из аварийного жилищного фонда,
признанного таковым до 1 января 2017 года

№ п/п	Наименование муниципального образования	3	4	5		7	8		9	10	11			14	15	16	17	18		19
				ед.	ед.		ед.	кв. м			кв. м	кв. м	руб.					руб.	руб.	
		чел.	ед.	ед.	ед.	кв. м	кв. м	кв. м	кв. м	руб.	руб.	руб.	руб.	руб.	руб.	руб.	руб.	руб.	руб.	
1	2	3	4	5	6	7	8	9	10	11	12	13	14	15	16	17	18	19		
			Число жителей, планируемых к переселению	всего	собственность граждан	муниципальная собственность	всего	собственность граждан	муниципальная собственность	всего	за счет средств Фонда	за счет средств областного бюджета	за счет средств местного бюджета	всего	за счет переселения граждан по договору о развитии застроенной территории	за счет переселения граждан в свободный муниципальный жилищный фонд	всего	за счет средств собственников жилых помещений	за счет средств иных лиц (инвестора по ДРЗТ)	



№ 68352 23.06.2021 10:53:39

1	2	3	4	5	6	7	8	9	10	11	12	13	14	15	16	17	18	19
	Всего по Программе, в рамках которой предусмотрено финансирование за счет средств Фонда, в том числе:	3 332	1 422	968	454	57 784,02	40 425,20	17 358,82	2 180 775 115,85	2 080 694 713,01	95 076 382,43	5 004 020,41	697 043,00	0,00	697 043,00	0,00	0,00	0,00
	Всего по этапу 2019 года	461	189	137	52	7 618,80	5 490,80	2 128,00	249 287 582,50	241 808 955,01	7 104 696,04	373 931,45	697 043,00	0,00	697 043,00	0,00	0,00	0,00
1	Итого по муниципальному образованию - городской округ город Касимов	330	124	85	39	4 903,00	3 291,30	1 611,70	182 045 533,74	176 584 167,72	5 188 297,67	273 068,35	0,00	0,00	0,00	0,00	0,00	0,00
2	Итого по муниципальному образованию - городской округ город Рязань	24	9	6	3	315,10	224,20	90,90	11 175 294,80	10 840 035,94	318 495,92	16 762,94	697 043,00	0,00	697 043,00	0,00	0,00	0,00
3	Итого по муниципальному образованию - Милославский муниципальный район	28	19	16	3	542,80	448,00	94,80	20 099 353,79	19 496 373,17	572 831,56	30 149,06	0,00	0,00	0,00	0,00	0,00	0,00
4	Итого по муниципальному образованию - Пронский муниципальный район	29	12	8	4	540,60	362,80	177,80	11 363 240,57	11 022 343,36	323 852,36	17 044,85	0,00	0,00	0,00	0,00	0,00	0,00



1	2	3	4	5	6	7	8	9	10	11	12	13	14	15	16	17	18	19
5	Итого по муниципальному образованию - Скопинский муниципальный район	50	25	22	3	1 317,30	1 164,50	152,80	24 604 159,60	23 866 034,82	701 218,53	36 906,25	0,00	0,00	0,00	0,00	0,00	0,00
	Всего по этапу 2020 года	502	219	163	56	9 427,22	7 038,60	2 388,62	315 487 799,24	306 023 165,20	8 991 402,27	473 231,77	0,00	0,00	0,00	0,00	0,00	0,00
1	Итого по муниципальному образованию - городской округ город Касимов	161	71	53	18	2 604,30	1 878,40	725,90	102 696 015,38	99 615 134,85	2 926 836,50	154 044,03	0,00	0,00	0,00	0,00	0,00	0,00
2	Итого по муниципальному образованию - городской округ город Рязань	12	4	2	2	201,80	90,80	111,00	8 294 585,40	8 045 747,84	236 395,68	12 441,88	0,00	0,00	0,00	0,00	0,00	0,00
3	Итого по муниципальному образованию - городской округ город Сасово	53	28	22	6	902,22	772,80	129,42	28 226 424,56	27 379 631,84	804 453,08	42 339,64	0,00	0,00	0,00	0,00	0,00	0,00
4	Итого по муниципальному образованию - городской округ город Скопин	173	62	46	16	3 340,80	2 497,60	843,20	118 041 657,65	114 500 407,89	3 364 187,25	177 062,51	0,00	0,00	0,00	0,00	0,00	0,00

1	2	3	4	5	6	7	8	9	10	11	12	13	14	15	16	17	18	19
5	Итого по муниципальному образованию - Захаровский муниципальный район	17	12	12	0	426,60	426,60	0,00	14 640 729,80	14 201 507,91	417 260,78	21 961,11	0,00	0,00	0,00	0,00	0,00	0,00
9	Итого по муниципальному образованию - Милославский муниципальный район	25	13	3	10	538,40	106,40	432,00	20 587 235,20	19 969 618,14	586 736,19	30 880,87	0,00	0,00	0,00	0,00	0,00	0,00
7	Итого по муниципальному образованию - Пронский муниципальный район	16	4	2	2	176,40	94,10	82,30	3 480 000,00	3 375 600,00	99 180,00	5 220,00	0,00	0,00	0,00	0,00	0,00	0,00
8	Итого по муниципальному образованию - Скопинский муниципальный район	45	25	23	2	1 236,70	1 171,90	64,80	19 521 151,25	18 935 516,73	556 352,79	29 281,73	0,00	0,00	0,00	0,00	0,00	0,00
	Всего по этапу 2021 года	429	179	122	57	6 788,00	4 755,90	2 032,10	230 539 255,45	223 623 077,79	6 570 368,78	345 808,88	0,00	0,00	0,00	0,00	0,00	0,00
1	Итого по муниципальному образованию - городской округ город Рязань	20	6	4	2	275,50	184,60	90,90	11 323 876,50	10 984 160,21	322 730,46	16 985,83	0,00	0,00	0,00	0,00	0,00	0,00

1	2	3	4	5	6	7	8	9	10	11	12	13	14	15	16	17	18	19
2	Итого по муниципальному образованию - Клепиковский муниципальный район	7	6	4	2	177,80	138,50	39,30	6 710 868,81	6 509 542,74	191 259,76	10 066,31	0,00	0,00	0,00	0,00	0,00	0,00
3	Итого по муниципальному образованию - Кораблинский муниципальный район	57	25	17	8	1 075,40	830,10	245,30	42 497 541,81	41 222 615,56	1 211 179,95	63 746,30	0,00	0,00	0,00	0,00	0,00	0,00
4	Итого по муниципальному образованию - Рязский муниципальный район	132	55	48	7	1 760,70	1 517,00	243,70	42 769 808,92	41 486 714,63	1 218 939,65	64 154,64	0,00	0,00	0,00	0,00	0,00	0,00
5	Итого по муниципальному образованию - Сараевский муниципальный район	7	6	6	0	143,10	143,10	0,00	5 881 839,30	5 705 384,13	167 632,40	8 822,77	0,00	0,00	0,00	0,00	0,00	0,00
9	Итого по муниципальному образованию - Скопинский муниципальный район	68	34	23	11	1 613,80	1 117,40	496,40	52 999 379,00	51 409 397,65	1 510 482,27	79 499,08	0,00	0,00	0,00	0,00	0,00	0,00
7	Итого по муниципальному образованию - Старожилковский муниципальный район	117	35	9	26	1 277,00	406,50	870,50	52 488 531,01	50 913 875,07	1 495 923,11	78 732,83	0,00	0,00	0,00	0,00	0,00	0,00



1	2	3	4	5	6	7	8	9	10	11	12	13	14	15	16	17	18	19
8	Итого по муниципальному образованию - Ухоловский муниципальный район	21	12	11	1	464,70	418,70	46,00	15 867 410,10	15 391 387,80	452 221,18	23 801,12	0,00	0,00	0,00	0,00	0,00	0,00
	Всего по этапу 2022 года	409	170	89	81	6 895,00	3 930,00	2 965,00	274 757 940,04	266 515 201,94	7 830 601,20	412 136,90	0,00	0,00	0,00	0,00	0,00	0,00
1	Итого по муниципальному образованию - Милославский муниципальный район	17	6	1	5	226,80	61,90	164,90	9 322 160,40	9 042 495,59	265 681,57	13 983,24	0,00	0,00	0,00	0,00	0,00	0,00
2	Итого по муниципальному образованию - Рязанский муниципальный район	230	102	56	46	3 790,80	2 434,20	1 356,60	147 166 007,44	142 751 027,31	4 194 231,13	220 749,00	0,00	0,00	0,00	0,00	0,00	0,00
3	Итого по муниципальному образованию - Скопинский муниципальный район	162	62	32	30	2 877,40	1 433,90	1 443,50	118 269 772,20	114 721 679,04	3 370 688,50	177 404,66	0,00	0,00	0,00	0,00	0,00	0,00
	Всего по этапу 2023 года	730	319	219	100	12 876,20	9 260,30	3 615,90	527 911 322,15	512 073 982,67	15 045 472,46	791 867,02	0,00	0,00	0,00	0,00	0,00	0,00



1	2	3	4	5	6	7	8	9	10	11	12	13	14	15	16	17	18	19
1	Итого по муниципальному образованию - городской округ город Скопин	37	18	11	7	711,40	401,80	309,60	29 240 674,20	28 363 453,98	907 393,93	47 757,57	0,00	0,00	0,00	0,00	0,00	0,00
2	Итого по муниципальному образованию - Касимовский муниципальный район	68	32	23	9	1 389,80	983,60	406,20	57 124 949,40	55 411 200,94	4 544 701,09	239 194,83	0,00	0,00	0,00	0,00	0,00	0,00
3	Итого по муниципальному образованию - Кораблинский муниципальный район	116	43	38	5	2 124,30	1 935,20	189,10	87 315 102,90	84 695 649,83	2 208 975,88	116 261,90	0,00	0,00	0,00	0,00	0,00	0,00
4	Итого по муниципальному образованию - Милославский муниципальный район	115	50	29	21	1 885,70	1 222,60	663,10	77 507 927,10	75 182 689,32	2 208 975,88	116 261,90	0,00	0,00	0,00	0,00	0,00	0,00
5	Итого по муниципальному образованию - Михайловский муниципальный район	236	107	59	48	3 879,60	2 263,50	1 616,10	159 463 198,81	154 679 302,89	4 544 701,09	239 194,83	0,00	0,00	0,00	0,00	0,00	0,00
6	Итого по муниципальному образованию - Пронский муниципальный район	49	16	12	4	774,60	572,20	202,40	31 838 383,80	30 883 232,30	907 393,93	47 757,57	0,00	0,00	0,00	0,00	0,00	0,00



1	2	3	4	5	6	7	8	9	10	11	12	13	14	15	16	17	18	19
7	Итого по муниципальному образованию - Рязский муниципальный район	39	22	18	4	768,40	635,90	132,50	30 244 418,74	29 337 086,20	861 965,93	45 366,61	0,00	0,00	0,00	0,00	0,00	0,00
8	Итого по муниципальному образованию - Рязанский муниципальный район	33	7	7	0	274,30	274,30	0,00	11 274 552,90	10 936 316,31	321 324,76	16 911,83	0,00	0,00	0,00	0,00	0,00	0,00
6	Итого по муниципальному образованию - Сасовский муниципальный район	37	24	22	2	1 068,10	971,20	96,90	43 902 114,30	42 585 050,90	1 251 210,22	65 853,18	0,00	0,00	0,00	0,00	0,00	0,00
	Всего по этапу 2024 года	801	346	238	108	14 178,80	9 949,60	4 229,20	582 791 216,47	530 650 330,40	49 533 841,68	2 607 044,39	0,00	0,00	0,00	0,00	0,00	0,00
1	Итого по муниципальному образованию - городской округ город Рязань	65	23	12	11	766,20	431,00	335,20	31 493 118,62	28 675 507,31	2 676 730,73	140 880,58	0,00	0,00	0,00	0,00	0,00	0,00
2	Итого по муниципальному образованию - Кораблинский муниципальный район	66	28	24	4	1 309,10	1 113,20	195,90	53 807 937,29	48 993 874,48	4 573 359,65	240 703,16	0,00	0,00	0,00	0,00	0,00	0,00

1	2	3	4	5	6	7	8	9	10	11	12	13	14	15	16	17	18	19
3	Итого по муниципальному образованию - Михайловский муниципальный район	19	8	2	6	419,00	105,00	314,00	17 222 157,00	15 681 333,26	1 463 782,54	77 041,20	0,00	0,00	0,00	0,00	0,00	0,00
4	Итого по муниципальному образованию - Рыбновский муниципальный район	392	172	138	34	7 156,50	5 766,60	1 389,90	294 153 619,52	267 836 424,05	25 001 335,70	1 315 859,77	0,00	0,00	0,00	0,00	0,00	0,00
5	Итого по муниципальному образованию - Сапожковский муниципальный район	73	37	17	20	1 322,20	617,80	704,40	54 346 386,59	49 484 150,09	4 619 124,67	243 111,83	0,00	0,00	0,00	0,00	0,00	0,00
9	Итого по муниципальному образованию - Скопинский муниципальный район	32	16	11	5	720,50	473,40	247,10	29 614 711,51	26 965 156,66	2 517 077,10	132 477,75	0,00	0,00	0,00	0,00	0,00	0,00
7	Итого по муниципальному образованию - Старожилковский муниципальный район	104	41	24	17	1 691,90	995,70	696,20	69 542 165,73	63 320 400,47	5 910 676,98	311 088,28	0,00	0,00	0,00	0,00	0,00	0,00
8	Итого по муниципальному образованию - Чучковский муниципальный район	50	21	10	11	793,40	446,90	346,50	32 611 120,21	29 693 484,08	2 771 754,31	145 881,82	0,00	0,00	0,00	0,00	0,00	0,00

Приложение № 2
к адресной программе Рязанской области
по переселению граждан из аварийного
жилищного фонда на 2019-2025 годы

**Объем финансовых средств по всем источникам в разрезе муниципальных образований
Рязанской области, являющихся участниками Программы, на период 2019-2024 годов**

Наименование муниципальных образований	Объем финансирования, рублей																											
	2019 год			2020 год			2021 год			2022 год			2023 год			2024 год												
	в том числе			в том числе			в том числе			в том числе			в том числе			в том числе												
	за счет средств Фонда	за счет средств областного бюджета	за счет средств местного бюджета	за счет средств Фонда	за счет средств областного бюджета	за счет средств местного бюджета	за счет средств Фонда	за счет средств областного бюджета	за счет средств местного бюджета	за счет средств Фонда	за счет средств областного бюджета	за счет средств местного бюджета	за счет средств Фонда	за счет средств областного бюджета	за счет средств местного бюджета	за счет средств Фонда	за счет средств областного бюджета	за счет средств местного бюджета	за счет средств Фонда	за счет средств областного бюджета	за счет средств местного бюджета	за счет средств Фонда	за счет средств областного бюджета	за счет средств местного бюджета				
1	2	3	4	5	6	7	8	9	10	11	12	13	14	15	16	17	18	19	20	21	22	23	24	25	26	27	28	29
Итого, в том числе:	2 180 775 115,85	2 080 694 713,01	95 076 382,43	5 004 020,41	85 806 508,29	83 232 313,04	2 445 485,48	128 709,77	272 163 534,26*	263 767 579,55*	7 987 709,32*	408 245,39*	353 518 024,65	343 143 532,47	9 844 215,10	530 277,08	354 470 072,44	343 835 970,41	10 102 396,92	531 705,11	527 911 322,15	512 073 982,67	15 045 472,46	791 867,02	586 905 654,06	534 641 334,87	49 651 103,15	2 613 216,04
Всего по этапу 2019 года	249 287 582,50	241 808 955,01	7 104 696,04	373 931,45	85 806 508,29	83 232 313,04	2 445 485,48	128 709,77	155 374 104,26*	150 481 832,48*	4 659 210,56*	233 061,22*	8 106 969,95	8 094 809,49	0,00	12 160,46	0,00	0,00	0,00	0,00	0,00	0,00	0,00	0,00	0,00	0,00	0,00	0,00

1	Итого по муниципальному образованию - городской округ город Касимов, в том числе:	182 045 533,74	8 106 969,95	11 175 294,80	20 099 353,79	11 175 294,80	8 106 969,95	182 045 533,74	2	11 363 240,57	20 099 353,79	11 175 294,80	8 106 969,95	182 045 533,74	2	11 022 343,36	19 496 373,17	10 840 035,94	8 094 809,49	176 584 167,72	3	11 022 343,36	19 496 373,17	10 840 035,94	8 094 809,49	176 584 167,72	3	323 852,36	572 831,56	318 495,92	0,00	5 188 297,67	4	17 044,85	30 149,06	16 762,94	12 160,46	273 068,35	5	11 363 240,57	1 384 691,19	9 061 559,00	0,00	50 816 827,53	6	11 022 343,36	1 343 150,45	8 789 712,22	0,00	49 292 322,71	7	323 852,36	39 463,70	258 254,44	0,00	1 448 279,57	8	17 044,85	2 077,04	13 592,34	0,00	76 225,25	9	0,00	18 714 662,60	2 113 735,80*	0,00	123 121 736,26	10	0,00	18 153 222,72	2 050 323,72*	0,00	119 197 035,52	11	0,00	533 367,86	60 241,48*	0,00	3 740 018,10	12	0,00	28 072,02	3 170,60*	0,00	184 682,64	13	0,00	0,00	0,00	8 106 969,95	8 106 969,95	0,00	8 106 969,95	14	0,00	0,00	0,00	8 094 809,49	8 094 809,49	0,00	8 094 809,49	15	0,00	0,00	0,00	0,00	0,00	0,00	0,00	0,00	0,00	16	0,00	0,00	0,00	0,00	0,00	0,00	0,00	0,00	0,00	17	0,00	0,00	0,00	0,00	12 160,46	12 160,46	0,00	0,00	18	0,00	0,00	0,00	0,00	0,00	0,00	0,00	0,00	0,00	19	0,00	0,00	0,00	0,00	0,00	0,00	0,00	0,00	0,00	20	0,00	0,00	0,00	0,00	0,00	0,00	0,00	0,00	0,00	21	0,00	0,00	0,00	0,00	0,00	0,00	0,00	0,00	0,00	22	0,00	0,00	0,00	0,00	0,00	0,00	0,00	0,00	0,00	23	0,00	0,00	0,00	0,00	0,00	0,00	0,00	0,00	0,00	24	0,00	0,00	0,00	0,00	0,00	0,00	0,00	0,00	0,00	25	0,00	0,00	0,00	0,00	0,00	0,00	0,00	0,00	0,00	26	0,00	0,00	0,00	0,00	0,00	0,00	0,00	0,00	0,00	27	0,00	0,00	0,00	0,00	0,00	0,00	0,00	0,00	0,00	28	0,00	0,00	0,00	0,00	0,00	0,00	0,00	0,00	0,00	29	0,00	0,00	0,00	0,00	0,00	0,00	0,00	0,00	0,00
---	---	----------------	--------------	---------------	---------------	---------------	--------------	----------------	---	---------------	---------------	---------------	--------------	----------------	---	---------------	---------------	---------------	--------------	----------------	---	---------------	---------------	---------------	--------------	----------------	---	------------	------------	------------	------	--------------	---	-----------	-----------	-----------	-----------	------------	---	---------------	--------------	--------------	------	---------------	---	---------------	--------------	--------------	------	---------------	---	------------	-----------	------------	------	--------------	---	-----------	----------	-----------	------	-----------	---	------	---------------	---------------	------	----------------	----	------	---------------	---------------	------	----------------	----	------	------------	------------	------	--------------	----	------	-----------	-----------	------	------------	----	------	------	------	--------------	--------------	------	--------------	----	------	------	------	--------------	--------------	------	--------------	----	------	------	------	------	------	------	------	------	------	----	------	------	------	------	------	------	------	------	------	----	------	------	------	------	-----------	-----------	------	------	----	------	------	------	------	------	------	------	------	------	----	------	------	------	------	------	------	------	------	------	----	------	------	------	------	------	------	------	------	------	----	------	------	------	------	------	------	------	------	------	----	------	------	------	------	------	------	------	------	------	----	------	------	------	------	------	------	------	------	------	----	------	------	------	------	------	------	------	------	------	----	------	------	------	------	------	------	------	------	------	----	------	------	------	------	------	------	------	------	------	----	------	------	------	------	------	------	------	------	------	----	------	------	------	------	------	------	------	------	------	----	------	------	------	------	------	------	------	------	------

Итого по муниципальному образованию - Скопинский муниципальный район Всего по этапу 2020 года Итого по муниципальному образованию - городской округ город Касимов Итого по муниципальному образованию - городской округ город Сасово Итого по муниципальному образованию - городской округ город Скопин	1	24 604 159,60	315 487 799,24	102 696 015,38	28 226 424,56	118 041 657,65
	2	23 866 034,82	306 023 165,20	99 615 134,85	27 379 631,84	114 500 407,89
	3	701 218,53	8 991 402,27	2 926 836,50	804 453,08	3 364 187,25
	4	36 906,25	473 231,77	154 044,03	42 339,64	177 062,51
	5	13 180 190,00	0,00	0,00	0,00	0,00
	6	12 784 784,30	0,00	0,00	0,00	0,00
	7	375 635,41	0,00	0,00	0,00	0,00
	8	19 770,29	0,00	0,00	0,00	0,00
	9	11 423 969,60	116 789 430,00	34 009 642,25	7 699 629,40	55 168 080,77
	10	11 081 250,52	113 285 747,07	32 989 352,97	7 468 640,52	53 513 038,33
	11	325 583,12	3 328 498,76	969 274,82	219 439,44	1 572 290,31
	12	17 135,96	175 184,17	51 014,46	11 549,44	82 752,13
	13	0,00	198 698 369,24	68 686 373,13	20 526 795,16	62 873 576,88
	14	0,00	192 737 418,13	66 625 781,88	19 910 991,32	60 987 369,56
	15	0,00	5 662 903,51	1 957 561,68	585 013,64	1 791 896,94
	16	0,00	298 047,60	103 029,57	30 790,20	94 310,38
	17	0,00	0,00	0,00	0,00	0,00
	18	0,00	0,00	0,00	0,00	0,00
	19	0,00	0,00	0,00	0,00	0,00
	20	0,00	0,00	0,00	0,00	0,00
	21	0,00	0,00	0,00	0,00	0,00
	22	0,00	0,00	0,00	0,00	0,00
	23	0,00	0,00	0,00	0,00	0,00
	24	0,00	0,00	0,00	0,00	0,00
	25	0,00	0,00	0,00	0,00	0,00
	26	0,00	0,00	0,00	0,00	0,00
	27	0,00	0,00	0,00	0,00	0,00
	28	0,00	0,00	0,00	0,00	0,00
	29	0,00	0,00	0,00	0,00	0,00

Итого по муниципальному образованию - Захаровский муниципальный район	14 640 729,80	14 201 507,91	417 260,78	21 961,11	0,00	0,00	0,00	0,00	0,00	0,00	0,00	0,00	0,00	0,00	0,00	0,00	0,00	0,00	0,00	0,00	0,00	0,00	0,00	0,00	0,00	0,00	0,00	0,00	0,00	0,00	0,00							
Итого по муниципальному образованию - Милославский муниципальный район	20 587 235,20	19 969 618,14	586 736,19	30 880,87	0,00	0,00	0,00	0,00	0,00	0,00	0,00	0,00	0,00	0,00	0,00	0,00	0,00	0,00	0,00	0,00	0,00	0,00	0,00	0,00	0,00	0,00	0,00	0,00	0,00	0,00	0,00	0,00	0,00					
Итого по муниципальному образованию - Скопинский муниципальный район	19 521 151,25	18 935 516,73	556 352,79	29 281,73	0,00	0,00	0,00	0,00	0,00	0,00	0,00	0,00	0,00	0,00	0,00	0,00	0,00	0,00	0,00	0,00	0,00	0,00	0,00	0,00	0,00	0,00	0,00	0,00	0,00	0,00	0,00	0,00	0,00	0,00				
Итого по муниципальному району - Пронский муниципальный район	3 480 000,00	3 375 600,00	99 180,00	5 220,00	0,00	0,00	0,00	0,00	0,00	0,00	0,00	0,00	0,00	0,00	0,00	0,00	0,00	0,00	0,00	0,00	0,00	0,00	0,00	0,00	0,00	0,00	0,00	0,00	0,00	0,00	0,00	0,00	0,00	0,00	0,00			
Итого по муниципальному образованию - городской округ город Рязань	8 294 585,40	8 045 747,84	236 395,68	12 441,88	0,00	0,00	0,00	0,00	0,00	0,00	0,00	0,00	0,00	0,00	0,00	0,00	0,00	0,00	0,00	0,00	0,00	0,00	0,00	0,00	0,00	0,00	0,00	0,00	0,00	0,00	0,00	0,00	0,00	0,00	0,00	0,00		
Итого по муниципальному образованию - Захаровский муниципальный район	14 640 729,80	14 201 507,91	417 260,78	21 961,11	0,00	0,00	0,00	0,00	0,00	0,00	0,00	0,00	0,00	0,00	0,00	0,00	0,00	0,00	0,00	0,00	0,00	0,00	0,00	0,00	0,00	0,00	0,00	0,00	0,00	0,00	0,00	0,00	0,00	0,00	0,00	0,00	0,00	
Итого по муниципальному образованию - Милославский муниципальный район	20 587 235,20	19 969 618,14	586 736,19	30 880,87	0,00	0,00	0,00	0,00	0,00	0,00	0,00	0,00	0,00	0,00	0,00	0,00	0,00	0,00	0,00	0,00	0,00	0,00	0,00	0,00	0,00	0,00	0,00	0,00	0,00	0,00	0,00	0,00	0,00	0,00	0,00	0,00	0,00	0,00
Итого по муниципальному образованию - Скопинский муниципальный район	19 521 151,25	18 935 516,73	556 352,79	29 281,73	0,00	0,00	0,00	0,00	0,00	0,00	0,00	0,00	0,00	0,00	0,00	0,00	0,00	0,00	0,00	0,00	0,00	0,00	0,00	0,00	0,00	0,00	0,00	0,00	0,00	0,00	0,00	0,00	0,00	0,00	0,00	0,00	0,00	0,00
Итого по муниципальному району - Пронский муниципальный район	3 480 000,00	3 375 600,00	99 180,00	5 220,00	0,00	0,00	0,00	0,00	0,00	0,00	0,00	0,00	0,00	0,00	0,00	0,00	0,00	0,00	0,00	0,00	0,00	0,00	0,00	0,00	0,00	0,00	0,00	0,00	0,00	0,00	0,00	0,00	0,00	0,00	0,00	0,00	0,00	0,00
Итого по муниципальному образованию - городской округ город Рязань	8 294 585,40	8 045 747,84	236 395,68	12 441,88	0,00	0,00	0,00	0,00	0,00	0,00	0,00	0,00	0,00	0,00	0,00	0,00	0,00	0,00	0,00	0,00	0,00	0,00	0,00	0,00	0,00	0,00	0,00	0,00	0,00	0,00	0,00	0,00	0,00	0,00	0,00	0,00	0,00	0,00

	2	274 757 940,04	42 769 808,92	6 710 868,81	52 488 531,01	5 881 839,30
	3	266 515 201,94	41 486 714,63	6 509 542,74	50 913 875,07	5 705 384,13
	4	7 830 601,20	1 218 939,65	191 259,76	1 495 923,11	167 632,40
	5	412 136,90	64 154,64	10 066,31	78 732,83	8 822,77
	6	0,00	0,00	0,00	0,00	0,00
	7	0,00	0,00	0,00	0,00	0,00
	8	0,00	0,00	0,00	0,00	0,00
	9	0,00	0,00	0,00	0,00	0,00
	10	0,00	0,00	0,00	0,00	0,00
	11	0,00	0,00	0,00	0,00	0,00
	12	0,00	0,00	0,00	0,00	0,00
	13	0,00	0,00	0,00	0,00	0,00
	14	0,00	42 769 808,92	1 364 619,60	40 097 679,52	0,00
	15	0,00	41 486 714,63	1 323 681,01	38 894 749,09	0,00
	16	0,00	1 218 939,65	38 891,66	1 142 783,84	0,00
	17	0,00	64 154,64	2 046,93	60 146,59	0,00
	18	270 643 502,45	0,00	5 346 249,21	12 390 851,49	5 881 839,30
	19	262 524 197,47	0,00	5 185 861,73	12 019 125,98	5 705 384,13
	20	7 713 339,73	0,00	152 368,10	353 139,27	167 632,40
	21	405 965,25	0,00	8 019,38	18 586,24	8 822,77
	22	4 114 437,59	0,00	0,00	0,00	0,00
	23	3 991 004,47	0,00	0,00	0,00	0,00
	24	117 261,47	0,00	0,00	0,00	0,00
	25	6 171,65	0,00	0,00	0,00	0,00
	26	0,00	0,00	0,00	0,00	0,00
	27	0,00	0,00	0,00	0,00	0,00
	28	0,00	0,00	0,00	0,00	0,00
	29	0,00	0,00	0,00	0,00	0,00
Итого по муниципальному образованию - Саравский муниципальный район	1					
Итого по муниципальному образованию - Старожилковский муниципальный район						
Итого по муниципальному образованию - Клепиковский муниципальный район						
Итого по муниципальному образованию - Рязский муниципальный район						
Всего по этапу 2022 года						



Итого по муниципальному образованию - Милославский муниципальный район	29 240 674,20	527 911 322,15	118 269 772,20	147 166 007,44	9 322 160,40	2	Итого по муниципальному образованию - Рязанский муниципальный район	29 240 674,20	523 796 884,56	0,00	4 114 437,59	0,00	22	Итого по муниципальному образованию - Скопинский муниципальный район	29 240 674,20	508 082 978,20	0,00	3 991 004,47	0,00	23	Всего по этапу 2023 года	29 240 674,20	791 867,02	177 404,66	220 749,00	13 983,24	5	Итого по муниципальному образованию - Милославский муниципальный район	29 240 674,20	43 861,03	785 695,37	6 171,65	0,00	25	Итого по муниципальному образованию - город Скопин	29 240 674,20	512 073 982,67	114 721 679,04	142 751 027,31	9 042 495,59	3	Итого по муниципальному образованию - Милославский муниципальный район	29 240 674,20	4 114 437,59	4 114 437,59	0,00	0,00	26	Итого по муниципальному образованию - город Скопин	29 240 674,20	14 928 210,99	14 928 210,99	117 261,47	0,00	24	Итого по муниципальному образованию - город Скопин	29 240 674,20	118 269 772,20	118 269 772,20	143 051 569,85	9 322 160,40	8	Итого по муниципальному образованию - город Скопин	29 240 674,20	15 045 472,46	3 370 688,50	4 194 231,13	265 681,57	4	Итого по муниципальному образованию - город Скопин	29 240 674,20	117 261,47	117 261,47	0,00	0,00	28	Итого по муниципальному образованию - город Скопин	29 240 674,20	6 171,65	6 171,65	0,00	0,00	27	Итого по муниципальному образованию - город Скопин	29 240 674,20	117 261,47	117 261,47	0,00	0,00	28	Итого по муниципальному образованию - город Скопин	29 240 674,20	6 171,65	6 171,65	0,00	0,00	29
	3 28 363 453,98	512 073 982,67	114 721 679,04	142 751 027,31	9 042 495,59	3		3 28 363 453,98	508 082 978,20	0,00	3 991 004,47	0,00	23		3 28 363 453,98	523 796 884,56	0,00	4 114 437,59	0,00	22		3 28 363 453,98	791 867,02	177 404,66	220 749,00	13 983,24	5		3 28 363 453,98	4 114 437,59	4 114 437,59	0,00	0,00	26		3 28 363 453,98	14 928 210,99	14 928 210,99	117 261,47	0,00	24		3 28 363 453,98	118 269 772,20	118 269 772,20	143 051 569,85	9 322 160,40	8		3 28 363 453,98	512 073 982,67	114 721 679,04	142 751 027,31	9 042 495,59	3		3 28 363 453,98	4 114 437,59	4 114 437,59	0,00	0,00	26		3 28 363 453,98	14 928 210,99	14 928 210,99	117 261,47	0,00	24		3 28 363 453,98	118 269 772,20	118 269 772,20	143 051 569,85	9 322 160,40	8		3 28 363 453,98	15 045 472,46	3 370 688,50	4 194 231,13	265 681,57	4		3 28 363 453,98	117 261,47	117 261,47	0,00	0,00	28		3 28 363 453,98	6 171,65	6 171,65	0,00	0,00	27

1	Итого по муниципальному образованию - Касимовский муниципальный район	57 124 949,40	55 411 200,94	1 628 061,05	47 757,57	239 194,83	116 261,90	130 972,66	85 687,41	2	31 838 383,80	159 463 198,81	77 507 927,10	87 315 102,90	57 124 949,40	21	0,00	0,00	0,00	0,00	0,00	22	31 838 383,80	155 348 761,22	77 507 927,10	87 315 102,90	57 124 949,40	23	30 883 232,30	150 688 298,42	75 182 689,32	84 695 649,83	55 411 200,94	24	907 393,93	4 427 439,62	2 208 975,88	2 488 480,41	1 628 061,05	25	47 757,57	233 023,18	116 261,90	130 972,66	85 687,41	26	0,00	4 114 437,59	0,00	0,00	0,00	27	0,00	3 991 004,47	0,00	0,00	0,00	28	0,00	117 261,47	0,00	0,00	0,00	29	0,00	6 171,65	0,00	0,00	0,00																																												
										3	30 883 232,30	154 679 302,89	75 182 689,32	84 695 649,83	55 411 200,94	3	30 883 232,30	154 679 302,89	75 182 689,32	84 695 649,83	55 411 200,94	4	907 393,93	4 544 701,09	2 208 975,88	2 488 480,41	1 628 061,05	5	47 757,57	239 194,83	116 261,90	130 972,66	85 687,41	6	0,00	0,00	0,00	0,00	0,00	7	0,00	0,00	0,00	0,00	0,00	8	0,00	0,00	0,00	0,00	0,00	9	0,00	0,00	0,00	0,00	0,00	10	0,00	0,00	0,00	0,00	0,00	11	0,00	0,00	0,00	0,00	0,00	12	0,00	0,00	0,00	0,00	0,00	13	0,00	0,00	0,00	0,00	0,00	14	0,00	0,00	0,00	0,00	0,00	15	0,00	0,00	0,00	0,00	0,00	16	0,00	0,00	0,00	0,00	0,00	17	0,00	0,00	0,00	0,00	0,00	18	0,00	0,00	0,00	0,00	0,00	19	0,00
1	Итого по муниципальному образованию - Милославский муниципальный район	77 507 927,10	75 182 689,32	2 208 975,88	116 261,90	239 194,83	116 261,90	130 972,66	85 687,41	2	31 838 383,80	159 463 198,81	77 507 927,10	87 315 102,90	57 124 949,40	21	0,00	0,00	0,00	0,00	0,00	22	31 838 383,80	155 348 761,22	77 507 927,10	87 315 102,90	57 124 949,40	23	30 883 232,30	150 688 298,42	75 182 689,32	84 695 649,83	55 411 200,94	24	907 393,93	4 427 439,62	2 208 975,88	2 488 480,41	1 628 061,05	25	47 757,57	233 023,18	116 261,90	130 972,66	85 687,41	26	0,00	4 114 437,59	0,00	0,00	0,00	27	0,00	3 991 004,47	0,00	0,00	0,00	28	0,00	117 261,47	0,00	0,00	0,00	29	0,00	6 171,65	0,00	0,00	0,00																																												
										3	30 883 232,30	154 679 302,89	75 182 689,32	84 695 649,83	55 411 200,94	4	907 393,93	4 544 701,09	2 208 975,88	2 488 480,41	1 628 061,05	5	47 757,57	239 194,83	116 261,90	130 972,66	85 687,41	6	0,00	0,00	0,00	0,00	0,00	7	0,00	0,00	0,00	0,00	0,00	8	0,00	0,00	0,00	0,00	0,00	9	0,00	0,00	0,00	0,00	0,00	10	0,00	0,00	0,00	0,00	0,00	11	0,00	0,00	0,00	0,00	0,00	12	0,00	0,00	0,00	0,00	0,00	13	0,00	0,00	0,00	0,00	0,00	14	0,00	0,00	0,00	0,00	0,00	15	0,00	0,00	0,00	0,00	0,00	16	0,00	0,00	0,00	0,00	0,00	17	0,00	0,00	0,00	0,00	0,00	18	0,00	0,00	0,00	0,00	0,00	19	0,00	0,00	0,00	0,00	0,00	20	0,00
1	Итого по муниципальному образованию - Пронский муниципальный район	77 507 927,10	75 182 689,32	2 208 975,88	116 261,90	239 194,83	116 261,90	130 972,66	85 687,41	2	31 838 383,80	159 463 198,81	77 507 927,10	87 315 102,90	57 124 949,40	21	0,00	0,00	0,00	0,00	0,00	22	31 838 383,80	155 348 761,22	77 507 927,10	87 315 102,90	57 124 949,40	23	30 883 232,30	150 688 298,42	75 182 689,32	84 695 649,83	55 411 200,94	24	907 393,93	4 427 439,62	2 208 975,88	2 488 480,41	1 628 061,05	25	47 757,57	233 023,18	116 261,90	130 972,66	85 687,41	26	0,00	4 114 437,59	0,00	0,00	0,00	27	0,00	3 991 004,47	0,00	0,00	0,00	28	0,00	117 261,47	0,00	0,00	0,00	29	0,00	6 171,65	0,00	0,00	0,00																																												
										3	30 883 232,30	154 679 302,89	75 182 689,32	84 695 649,83	55 411 200,94	4	907 393,93	4 544 701,09	2 208 975,88	2 488 480,41	1 628 061,05	5	47 757,57	239 194,83	116 261,90	130 972,66	85 687,41	6	0,00	0,00	0,00	0,00	0,00	7	0,00	0,00	0,00	0,00	0,00	8	0,00	0,00	0,00	0,00	0,00	9	0,00	0,00	0,00	0,00	0,00	10	0,00	0,00	0,00	0,00	0,00	11	0,00	0,00	0,00	0,00	0,00	12	0,00	0,00	0,00	0,00	0,00	13	0,00	0,00	0,00	0,00	0,00	14	0,00	0,00	0,00	0,00	0,00	15	0,00	0,00	0,00	0,00	0,00	16	0,00	0,00	0,00	0,00	0,00	17	0,00	0,00	0,00	0,00	0,00	18	0,00	0,00	0,00	0,00	0,00	19	0,00	0,00	0,00	0,00	0,00	20	0,00





Итого по муниципальному образованию - Рязанский муниципальный район	2	53 807 937,29	582 791 216,47	11 274 552,90	43 902 114,30	30 244 418,74	
	3	48 993 874,48	530 650 330,40	10 936 316,31	42 585 050,90	29 337 086,20	
	4	4 573 359,65	49 533 841,68	321 324,76	1 251 210,22	861 965,93	
	5	240 703,16	2 607 044,39	16 911,83	65 853,18	45 366,61	
	6	0,00	0,00	0,00	0,00	0,00	
Итого по муниципальному образованию - Сасовский муниципальный район	7	0,00	0,00	0,00	0,00	0,00	
	8	0,00	0,00	0,00	0,00	0,00	
	9	0,00	0,00	0,00	0,00	0,00	
	10	0,00	0,00	0,00	0,00	0,00	
	11	0,00	0,00	0,00	0,00	0,00	
Итого по муниципальному образованию - Рязанский муниципальный район	12	0,00	0,00	0,00	0,00	0,00	
	13	0,00	0,00	0,00	0,00	0,00	
	14	0,00	0,00	0,00	0,00	0,00	
	15	0,00	0,00	0,00	0,00	0,00	
	16	0,00	0,00	0,00	0,00	0,00	
Итого по муниципальному образованию - Рязанский муниципальный район	17	0,00	0,00	0,00	0,00	0,00	
	18	0,00	0,00	0,00	0,00	0,00	
	19	0,00	0,00	0,00	0,00	0,00	
	20	0,00	0,00	0,00	0,00	0,00	
	21	0,00	0,00	0,00	0,00	0,00	
Итого по муниципальному образованию - Рязанский муниципальный район	22	0,00	0,00	11 274 552,90	43 902 114,30	30 244 418,74	
	23	0,00	0,00	10 936 316,31	42 585 050,90	29 337 086,20	
	24	0,00	0,00	321 324,76	1 251 210,22	861 965,93	
	25	0,00	0,00	16 911,83	65 853,18	45 366,61	
	26	53 807 937,29	582 791 216,47	0,00	0,00	0,00	
Итого по муниципальному образованию - Рязанский муниципальный район	27	48 993 874,48	530 650 330,40	0,00	0,00	0,00	
	28	4 573 359,65	49 533 841,68	0,00	0,00	0,00	
	29	240 703,16	2 607 044,39	0,00	0,00	0,00	
	Всего по этапу 2024 года						
	Итого по муниципальному образованию - Кораблинский муниципальный район						

1	Итого по муниципальному образованию - Михайловский муниципальный район	69 542 165,73	29 614 711,51	54 346 386,59	294 153 619,52	17 222 157,00	2	Итого по муниципальному образованию - Рыбновский муниципальный район	63 320 400,47	26 965 156,66	49 484 150,09	267 836 424,05	15 681 333,26	3	Итого по муниципальному образованию - Сапожковский муниципальный район	5 910 676,98	2 517 077,10	4 619 124,67	25 001 335,70	1 463 782,54	4	Итого по муниципальному образованию - Старожилковский муниципальный район	311 088,28	132 477,75	243 111,83	1 315 859,77	77 041,20	5	Итого по муниципальному образованию - Михайловский муниципальный район	0,00	0,00	0,00	0,00	0,00	6	Итого по муниципальному образованию - Михайловский муниципальный район	0,00	0,00	0,00	0,00	0,00	7	Итого по муниципальному образованию - Михайловский муниципальный район	0,00	0,00	0,00	0,00	0,00	8	Итого по муниципальному образованию - Михайловский муниципальный район	0,00	0,00	0,00	0,00	0,00	9	Итого по муниципальному образованию - Михайловский муниципальный район	0,00	0,00	0,00	0,00	0,00	10	Итого по муниципальному образованию - Михайловский муниципальный район	0,00	0,00	0,00	0,00	0,00	11	Итого по муниципальному образованию - Михайловский муниципальный район	0,00	0,00	0,00	0,00	0,00	12	Итого по муниципальному образованию - Михайловский муниципальный район	0,00	0,00	0,00	0,00	0,00	13	Итого по муниципальному образованию - Михайловский муниципальный район	0,00	0,00	0,00	0,00	0,00	14	Итого по муниципальному образованию - Михайловский муниципальный район	0,00	0,00	0,00	0,00	0,00	15	Итого по муниципальному образованию - Михайловский муниципальный район	0,00	0,00	0,00	0,00	0,00	16	Итого по муниципальному образованию - Михайловский муниципальный район	0,00	0,00	0,00	0,00	0,00	17	Итого по муниципальному образованию - Михайловский муниципальный район	0,00	0,00	0,00	0,00	0,00	18	Итого по муниципальному образованию - Михайловский муниципальный район	0,00	0,00	0,00	0,00	0,00	19	Итого по муниципальному образованию - Михайловский муниципальный район	0,00	0,00	0,00	0,00	0,00	20	Итого по муниципальному образованию - Михайловский муниципальный район	0,00	0,00	0,00	0,00	0,00	21	Итого по муниципальному образованию - Михайловский муниципальный район	0,00	0,00	0,00	0,00	0,00	22	Итого по муниципальному образованию - Михайловский муниципальный район	0,00	0,00	0,00	0,00	0,00	23	Итого по муниципальному образованию - Михайловский муниципальный район	0,00	0,00	0,00	0,00	0,00	24	Итого по муниципальному образованию - Михайловский муниципальный район	0,00	0,00	0,00	0,00	0,00	25	Итого по муниципальному образованию - Михайловский муниципальный район	69 542 165,73	29 614 711,51	54 346 386,59	294 153 619,52	17 222 157,00	26	Итого по муниципальному образованию - Михайловский муниципальный район	63 320 400,47	26 965 156,66	49 484 150,09	267 836 424,05	15 681 333,26	27	Итого по муниципальному образованию - Михайловский муниципальный район	5 910 676,98	2 517 077,10	4 619 124,67	25 001 335,70	1 463 782,54	28	Итого по муниципальному образованию - Михайловский муниципальный район	311 088,28	132 477,75	243 111,83	1 315 859,77	77 041,20	29
---	--	---------------	---------------	---------------	----------------	---------------	---	--	---------------	---------------	---------------	----------------	---------------	---	--	--------------	--------------	--------------	---------------	--------------	---	---	------------	------------	------------	--------------	-----------	---	--	------	------	------	------	------	---	--	------	------	------	------	------	---	--	------	------	------	------	------	---	--	------	------	------	------	------	---	--	------	------	------	------	------	----	--	------	------	------	------	------	----	--	------	------	------	------	------	----	--	------	------	------	------	------	----	--	------	------	------	------	------	----	--	------	------	------	------	------	----	--	------	------	------	------	------	----	--	------	------	------	------	------	----	--	------	------	------	------	------	----	--	------	------	------	------	------	----	--	------	------	------	------	------	----	--	------	------	------	------	------	----	--	------	------	------	------	------	----	--	------	------	------	------	------	----	--	------	------	------	------	------	----	--	------	------	------	------	------	----	--	---------------	---------------	---------------	----------------	---------------	----	--	---------------	---------------	---------------	----------------	---------------	----	--	--------------	--------------	--------------	---------------	--------------	----	--	------------	------------	------------	--------------	-----------	----

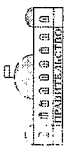


Приложение № 3
к адресной программе Рязанской области
по переселению граждан из аварийного
жилищного фонда на 2019-2025 годы

Перечень
многоквартирных домов, признанных аварийными до 1 января 2017 года

№ п/п	Наименование муниципального образования	Адрес многоквартирного дома	Год ввода дома в эксплуатацию	Дата признания многоквартирного дома аварийным	Сведения об аварийном жилищном фонде, подлежащем расселению до 1 сентября 2025 года		Планируемая дата окончания переселения	Площадь застройки многоквартирного дома	Информация о формировании земельного участка под аварийным многоквартирным домом		
					площадь, кв. м	число человек			кадастровый номер земельного участка	площадь земельного участка	характеристика земельного участка (сформирован под одним домом, не сформирован)
1	2	3	4	5	6	7	8	9	10	11	12
Всего подлежит переселению в 2019-2025 гг.											
По Программе 2019-2025 гг., в рамках которой предусмотрено финансирование за счет средств Фонда, в том числе:											
Итого по муниципальному образованию - городской округ город Касимов											
1		г. Касимов, ул. Академика В.Ф. Уткина, д. 10а	1917	18.12.2009	230,40	13	31.12.2023	183,50	455,00	62:26:0010813:46	сформирован под одним домом
2		г. Касимов, ул. Академика В.Ф. Уткина, д. 12	1917	19.12.2009	628,80	51	31.12.2023	620,10	2 415,00	62:26:0010813:50	сформирован под одним домом
3		г. Касимов, ул. Большакова, д. 20	1917	24.11.2011	205,10	11	31.12.2023	175,50	969,00	62:26:0010905:60	сформирован под одним домом
4		г. Касимов, ул. Воеводина, д. 14	1917	10.04.2014	268,00	19	31.12.2023	190,00	1 265,00	62:26:0010920:3	сформирован под одним домом
5		г. Касимов, ул. Железнодорожная, д. 27	1957	07.11.2013	335,70	23	31.12.2023	258,00	3 612,00	62:26:00102:15	сформирован под одним домом
6		г. Касимов, ул. Загонная, д. 3	1971	19.12.2009	426,90	28	31.12.2023	249,00	732,00	62:26:0010201:1037	сформирован под одним домом
7		г. Касимов, ул. Загонная, д. 10	1959	03.12.2015	405,60	18	31.12.2023	268,90	1 739,00	62:26:010201:27	сформирован под одним домом
8		г. Касимов, ул. Карла Либкнехта, д. 11	1917	13.05.2013	238,50	15	31.12.2023	205,40	589,00	62:26:0010813:4	сформирован под одним домом

1	2	3	4	5	6	7	8	9	10	11	12
9		г. Касимов, ул. Карла Маркса, д. 18	1917	04.03.2013	122,70	5	31.12.2023	109,40	727,00	62:26:0010819:28	сформирован под одним домом
10		г. Касимов, пер. Ленина, д. 7-а	1917	21.12.2012	276,00	21	31.12.2023	154,90	1 353,00	62:26:0011009:62	сформирован под одним домом
11		г. Касимов, ул. Ленина, д. 12, корп. а	1917	03.12.2015	171,40	6	31.12.2023	186,00	1 006,00	62:26:0010904:533	сформирован под одним домом
12		г. Касимов, ул. Ленина, д. 22	1917	12.12.2013	91,60	7	31.12.2023	110,60	1 489,00	62:26:0010904:15	сформирован под одним домом
13		г. Касимов, ул. Московская, д. 1-а	1956	13.03.2012	353,60	16	31.12.2023	187,00	1 303,00	62:26:0010816:405	сформирован под одним домом
14		г. Касимов, ул. Мостостроителей, д. 3	1978	16.07.2013	89,80	6	31.12.2023	128,00	861,00	62:26:0010108:39	сформирован под одним домом
15		г. Касимов, ул. Мостостроителей, д. 7	1978	25.09.2013	120,40	13	31.12.2023	232,00	185,00	62:26:0010108:47	сформирован под одним домом
16		г. Касимов, ул. Мостостроителей, д. 8	1978	08.07.2013	101,50	11	31.12.2023	142,00	145,00	62:26:0010108:46	сформирован под одним домом
17		г. Касимов, ул. Мостостроителей, д. 9	1978	08.07.2013	142,40	13	31.12.2023	174,00	166,00	62:26:0010108:45	сформирован под одним домом
18		г. Касимов, ул. Набережная, д. 30	1917	29.07.2016	102,20	6	31.12.2023	162,30	1 401,00	62:26:0010816:38	сформирован под одним домом
19		г. Касимов, ул. Набережная, д. 46	1917	08.07.2013	162,30	14	31.12.2023	284,00	832,00	62:26:0010815:544	сформирован под одним домом
20		г. Касимов, ул. Нариманова, д. 27	1917	18.12.2009	283,70	20	31.12.2023	215,60	997,00	62:26:0010920:47	сформирован под одним домом
21		г. Касимов, ул. Поселок Фабрика, д. 2	1936	09.06.2016	455,20	29	31.12.2023	300,00	644,00	62:26:0010802:13	сформирован под одним домом
22		г. Касимов, ул. Свердлова, д. 19	1917	10.11.2010	767,10	59	31.12.2023	553,90	1 303,00	62:26:0010815:3	сформирован под одним домом
23		г. Касимов, пл. Соборная, д. 10	1917	18.05.2012	707,40	34	31.12.2023	407,00	1 710,00	62:26:0010901:3	сформирован под одним домом
24		г. Касимов, пл. Соборная, д. 10-б	1917	25.09.2013	272,00	15	31.12.2023	265,20	3 489,00	62:26:0010901:6	сформирован под одним домом
25		г. Касимов, ул. Федоровой, д. 21	1917	03.12.2015	169,70	14	31.12.2023	162,20	999,00	62:26:0010920:474	сформирован под одним домом
26		г. Касимов, ул. Широкая, д. 1	1957	12.07.2012	379,30	24	31.12.2023	269,80	1 340,00	62:26:0010101:16	сформирован под одним домом
	Итого по муниципальному образованию - городской округ город Рязань		x	x	1 558,60	121	x	2 384,30	6 110,00	x	x



1	2	3	4	5	6	7	8	9	10	11	12
27		г. Рязань, ул. Введенская, д. 143	1917	05.09.2016	124,60	10	01.09.2025	258,30	601,00	62:29:0080047:1	сформирован под одним домом
28		г. Рязань, Михайловское шоссе, д. 234	1918	05.09.2016	122,70	5	01.09.2025	222,80	975,00	62:29:0060030:58	сформирован под одним домом
29		г. Рязань, 3-й Новопапавловский проезд, д. 14	1958	05.09.2016	114,00	6	01.09.2025	430,40	504,00	62:29:0070034:5879	сформирован под одним домом
30		г. Рязань, ул. Новослободская, д. 26	1932	27.11.2013	240,50	12	31.12.2023	294,00	1 181,00	62:29:0080021:17	сформирован под одним домом
31		г. Рязань, ул. поселок Мехзавода, д. 12	1956	10.12.2014	74,60	12	31.12.2023	120,70	315,00	62:29:0060035:214	сформирован под одним домом
32		г. Рязань, ул. Свободы, д. 92	1935	06.05.2014	275,50	20	31.12.2023	242,00	978,00	62:29:0080046:707	сформирован под одним домом
33		г. Рязань, ул. Товарный двор (станция Рязань-2), д. 29	1900	10.12.2014	201,80	12	31.12.2023	240,50	634,00	62:29:0070042:35	сформирован под одним домом
34		г. Рязань, ул. Цветной бульвар, д. 5	1918	05.09.2016	404,90	44	01.09.2025	575,60	922,00	62:29:0070044:82	сформирован под одним домом
Итого по муниципальному образованию - городской округ город Сасово			x	x	902,22	53	x	933,45	4 181,00	x	x
35		г. Сасово, ул. Вокзальная, д. 3а	1882	16.08.2013	117,30	8	31.12.2023	117,30	783,00	62:27:0010910:15	сформирован под одним домом
36		г. Сасово, ул. Новикова-Прибыля, д. 45-а	1960	16.10.2014	525,70	23	31.12.2023	348,33	1 650,00	62:27:0011211:42	сформирован под одним домом
37		г. Сасово, ул. Поселковая, д. 26а	1960	09.09.2016	130,70	16	31.12.2023	182,70	998,00	62:27:0010907:54	сформирован под одним домом
38		г. Сасово, ул. Садовая, д. 20	1918	18.10.2016	128,52	6	31.12.2023	285,12	750,00	62:27:0011117:5	сформирован под одним домом
Итого по муниципальному образованию - городской округ город Скопин			x	x	4 052,20	210	x	4 129,40	18 747,00	x	x
39		г. Скопин, мкр. Коготково, ул. Ленина, д. 15	1941	24.09.2013	570,50	21	31.12.2023	373,70	2 216,00	62:19:0520101:523	сформирован под одним домом
40		г. Скопин, ул. Лермонтова, д. 5а	1918	23.07.2012	134,20	14	01.09.2025	286,10	650,00	62:28:0020206:176	сформирован под одним домом
41		г. Скопин, ул. Мира, д. 15	1946	29.12.2016	521,70	30	31.12.2023	714,20	2 313,00	62:28:0050203:788	сформирован под одним домом
42		г. Скопин, ул. Мира, д. 16	1948	24.09.2013	411,40	31	31.12.2023	634,40	3 000,00	62:28:0050202:314	сформирован под одним домом
43		г. Скопин, ул. Мира, д. 20	1950	24.09.2013	421,70	18	31.12.2023	269,40	835,00	62:28:0050202:9	сформирован под одним домом
44		г. Скопин, ул. Мира, д. 22	1950	24.09.2013	429,60	17	31.12.2023	270,00	982,00	62:28:0050202:10	сформирован под одним домом
45		г. Скопин, мкр. Октябрьский, ул. Ленина, д. 3	1929	25.07.2012	361,90	12	01.09.2025	457,50	3 852,00	62:19:0900101:2495	сформирован под одним домом

1	2	3	4	5	6	7	8	9	10	11	12
46	г. Скопин, ул. Ордонникидзе, д. 10	1917	17.07.2012	215,30	11	01.09.2025	222,30	950,00	62:28:0020310:200	сформирован под одним домом	
47	г. Скопин, мкр. Заречный, ул. Парковая, д. 5	1939	12.10.2015	649,70	42	31.12.2023	646,80	2 778,00	62:19:1280201:226	сформирован под одним домом	
48	г. Скопин, мкр. Коготково, ул. Ленина, д. 16	1950	20.04.2016	336,20	14	31.12.2023	255,00	1 171,00	62:19:0520101:153	сформирован под одним домом	
Итого по муниципальному образованию - Захаровский муниципальный район											
49	с. Захарово, ул. Центральная, д. 73	1955	03.10.2013	151,40	9	31.12.2023	119,70	373,00	62:02:0010104:604	сформирован под одним домом	
50	с. Захарово, ул. Центральная, д. 75	1955	03.10.2013	275,20	8	31.12.2023	196,90	605,00	62:02:0010104:569	сформирован под одним домом	
Итого по муниципальному образованию - Касимовский муниципальный район											
51	с. Малеево, ул. Малеевский Карьер, д. 16	1959	29.08.2016	377,40	22	01.09.2025	414,30	1 387,00	62:04:2250103:532	сформирован под одним домом	
52	с. Малеево, ул. Малеевский Карьер, д. 17	1956	29.08.2016	365,40	22	01.09.2025	377,60	557,00		не сформирован	
53	с. Малеево, ул. Малеевский Карьер, д. 18	1960	29.08.2016	647,00	24	01.09.2025	457,00	557,00	62:04:2250103:437	сформирован под одним домом	
Итого по муниципальному образованию - Клепиковский муниципальный район											
54	г. Стас-Клепики, ул. Просвещения, д. 8	1896	21.09.2015	177,80	7	31.12.2023	278,27	923,00		не сформирован	
Итого по муниципальному образованию - Кораблинский муниципальный район											
55	д. Каменка, ул. Привокзальная, д. 17	1890	23.04.2015	208,30	15	31.12.2023	178,90	1 868,64		не сформирован	
56	г. Кораблино, ул. Садовая, д. 11	1957	07.07.2016	916,60	36	01.09.2025	622,20	1 550,00		не сформирован	
57	г. Кораблино, ул. Садовая, д. 15	1957	30.12.2016	436,90	27	01.09.2025	282,90	864,00		не сформирован	
58	г. Кораблино, ул. Садовая, д. 17	1957	30.12.2016	434,50	19	01.09.2025	283,00	2 255,00		не сформирован	
59	г. Кораблино, ул. Садовая, д. 19	1957	30.12.2016	437,70	20	01.09.2025	283,00	738,00		не сформирован	
60	г. Кораблино, ул. Шахтерская, д. 3	1958	03.07.2014	867,10	42	31.12.2023	278,50	2 687,70	62:06:0010613:791	сформирован под одним домом	
61	г. Кораблино, ул. Школьная, д. 13	1958	02.02.2016	860,50	33	01.09.2025	737,70	1 107,00		не сформирован	
62	п. Быковская Степь, ул. Центральная, д. 6	1960	30.03.2016	347,20	47	01.09.2025	278,50	1 127,00		не сформирован	
Итого по муниципальному образованию - Милославский муниципальный район											
63	п. Арцубашевской Шахты-3, ул. Центральная, д. 8	1950	30.12.2015	112,80	5	01.09.2025	90,00	290,00	62:07:0020101:282	сформирован под одним домом	
64	р.п. Милославское, ул. Центральная, д. 50	1932	22.01.2013	274,50	13	31.12.2023	325,00	424,00	62:07:0010104:1569	сформирован под одним домом	



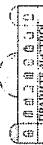
1	2	3	4	5	6	7	8	9	10	11	12
65		р.п. Милославское, ул. Школьная, д. 2	1960	31.03.2015	268,30	15	31.12.2023	466,50	305,00	62:07:0010101:1311	сформирован под одним домом
66		р.п. Милославское, ул. Школьная, д. 3	1935	03.04.2012	226,80	17	01.09.2025	376,70	831,00	62:07:0010101:1313	сформирован под одним домом
67		п. Арцубашевской Шахты-3, ул. Горняцкая, д. 21	1955	30.12.2015	43,50	2	31.12.2023	255,70	349,00	62:07:0020101:467	сформирован под одним домом
68		п. Арцубашевской Шахты-3, ул. Комсомольская, д. 1	1950	02.10.2015	55,90	3	01.09.2025	70,00	178,00	62:07:0020101:474	сформирован под одним домом
69		п. Арцубашевской Шахты-3, ул. Первомайская, д. 4	1952	30.12.2015	99,10	6	01.09.2025	100,90	352,00	62:07:0020101:477	сформирован под одним домом
70		п. Горняк, ул. Ленина, д. 12	1950	22.12.2015	309,40	24	01.09.2025	401,20	355,00	62:07:0020102:451	сформирован под одним домом
71		п. Горняк, ул. Ленина, д. 13	1958	06.04.2016	351,40	31	01.09.2025	489,20	747,00	62:07:0020102:452	сформирован под одним домом
72		п. Горняк, ул. Стаханова, д. 20	1958	06.04.2016	364,00	24	01.09.2025	491,00	332,00	62:07:0020102:453	сформирован под одним домом
73		п. Зеленый, ул. Лесная, д. 20	1967	27.05.2013	95,80	3	31.12.2023	756,00	560,00	62:07:0020206:453	сформирован под одним домом
74		п. Зеленый, ул. Лесная, д. 22	1967	27.05.2013	96,80	4	31.12.2023	756,00	553,00	62:07:0020206:454	сформирован под одним домом
75		п. совхоза «Большевик», ул. Малая, д. 2	1968	19.12.2013	28,00	4	01.09.2025	131,60	1 487,00	62:07:0050101:345	сформирован под одним домом
76		п. Южный, ул. Октябрьская, д. 2	1962	19.12.2013	214,3	10	31.12.2023	726,00	497,00	62:07:0030110:566	сформирован под одним домом
77		р.п. Центральный, ул. Калинина, д. 8	1952	09.04.2015	132,80	4	31.12.2023	586,00	653,00	62:07:0020219:1848	сформирован под одним домом
78		р.п. Центральный, ул. Ленина, д. 6	1953	11.06.2015	39,40	1	01.09.2025	509,00	533,00	62:07:0020219:1859	сформирован под одним домом
79		р.п. Центральный, ул. Садовая, д. 2	1956	19.12.2013	20,60	1	01.09.2025	291,00	203,00	62:07:0020219:1072	сформирован под одним домом
80		р.п. Центральный, ул. Садовая, д. 12	1958	29.12.2015	90,50	3	01.09.2025	262,00	337,00	62:07:0020219:1865	сформирован под одним домом
81		р.п. Центральный, ул. Советская, д. 10	1952	02.11.2015	369,80	15	01.09.2025	491,00	980,00	62:07:0020219:921	сформирован под одним домом
	Итого по муниципальному образованию - Михайловский муниципальный район										
82		г. Михайлов, ул. Красной Армии, д. 11	1971	31.12.2015	101,00	3	01.09.2025	135,70	240,00	62:08:0060222:167	сформирован под одним домом
83		г. Михайлов, ст. Михайлов, д. 26	1962	31.12.2015	204,80	16	01.09.2025	329,80	695,00	62:08:0060235:225	сформирован под одним домом
84		г. Михайлов, п. Первомайский, ул. Новая, д. 1	1957	31.12.2015	411,40	22	01.09.2025	254,40	1 156,00	62:08:0060314:45	сформирован под одним домом
85		р.п. Октябрьский, п. Горенка, ул. Гагарина, д. 8	1961	31.12.2015	211,00	11	01.09.2025	202,70	332,00	62:08:0022002:213	сформирован под одним домом



1	2	3	4	5	6	7	8	9	10	11	12	
86		р.п. Октябрьский, п. Горенка, ул. Мира, д. 2	1967	31.12.2015	419,00	19	01.09.2025	286,30	1 203,00	62:08:0022002:4	сформирован под одним домом	
87		р.п. Октябрьский, п. Змеинка, ул. Береговая, д. 8	1928	31.12.2015	330,40	27	01.09.2025	291,50	465,00	62:080000000:1314	сформирован под одним домом	
88		р.п. Октябрьский, п. Змеинка, ул. Комсомольская, д. 2	1940	31.12.2015	319,70	20	01.09.2025	726,20	947,00	62:08:0022201:359	сформирован под одним домом	
89		р.п. Октябрьский, ул. Кооперативная, д. 6	1913	31.12.2015	368,80	22	01.09.2025	534,90	1 302,00	62:08:0050110:565	сформирован под одним домом	
90		р.п. Октябрьский, ул. Кооперативная, д. 8	1917	31.12.2015	394,50	19	01.09.2025	695,40	1 237,00	62:08:0050110:449	сформирован под одним домом	
91		р.п. Октябрьский, ул. Пионерская, д. 7	1917	31.12.2015	113,90	8	01.09.2025	188,10	323,00	62:08:0050107:155	сформирован под одним домом	
92		р.п. Октябрьский, ул. Симбирская, д. 5	1917	31.12.2015	272,60	15	01.09.2025	253,80	415,00	62:080050102:312	сформирован под одним домом	
93		п. Трепольский, д. 4	1968	31.12.2015	432,90	26	01.09.2025	361,20	897,00	62:08:0010903:127	сформирован под одним домом	
94		п. центрального отделения совхоза имени Ильича, ул. Лесная, д. 6	1971	31.12.2015	239,80	20	01.09.2025	427,10	500,00		не сформирован	
95		п. центрального отделения совхоза имени Ильича, ул. Лесная, д. 8	1971	31.12.2015	192,90	9	01.09.2025	427,10	623,00	62:08:0033801:332	сформирован под одним домом	
96		п. центрального отделения совхоза имени Ильича, ул. Школьная, д. 5	1969	31.12.2015	96,00	10	01.09.2025	334,60	874,00	62:08:0033801:267	сформирован под одним домом	
97		п. центрального отделения совхоза имени Ильича, ул. Школьная, д. 7	1969	31.12.2015	109,80	7	01.09.2025	334,60	834,00	62:08:0033801:263	сформирован под одним домом	
98		с. Голдино, ул. Совхозная, д. 19	1970	31.12.2015	80,10	1	01.09.2025	190,50	361,00	62:08:0033101:270	сформирован под одним домом	
	Итого по муниципальному образованию - Пронский муниципальный район											
99		п. Погореловский, ул. Садовая, д. 24	x	x	1 491,60	94	x	1 581,10	4 138,00	x	x	
100		р.п. Пронск, пл. Новая, д. 2	1960	06.02.2013	540,60	29	31.12.2023	607,60	2 000,00	62:11:0090101:310	сформирован под одним домом	
101		р.п. Пронск, ул. Первомайская, д. 1	1967	06.07.2016	393,00	26	01.09.2025	403,00	510,00	62:11:0020109:536	сформирован под одним домом	
102		с. Маклаково, ул. Новая, д. 18	1952	15.07.2015	176,40	16	31.12.2023	189,50	788,00	62:11:0020113:372	сформирован под одним домом	
	Итого по муниципальному образованию - Рыбновский муниципальный район											
103		г. Рыбное, ул. платформа 187 км, д. 3	x	x	7 156,50	392	x	6 521,70	27 749,80	x	x	
104		г. Рыбное, ул. платформа 187 км, д. 4	1942	27.12.2016	96,40	7	01.09.2025	167,90	2 500,00		не сформирован	
105		г. Рыбное, ул. Жилые дома, д. 41	1942	27.12.2016	150,20	6	01.09.2025	196,20	2 775,00		не сформирован	
			1897	27.12.2016	247,40	19	01.09.2025	339,20	2 366,00		не сформирован	



1	2	3	4	5	6	7	8	9	10	11	12
106		г. Рыбное, ул. Жилые дома, д. 42	1897	27.12.2016	295,70	11	01.09.2025	428,30	1 737,00		не сформирован
107		г. Рыбное, ул. Интернациональная, д. 1	1979	27.12.2016	217,30	19	01.09.2025	249,00	620,00	62:13:0010104:2000	сформирован под одним домом
108		г. Рыбное, ул. Интернациональная, д. 3	1981	27.12.2016	180,10	11	01.09.2025	181,40	1 019,00		не сформирован
109		г. Рыбное, ул. Интернациональная, д. 31	1981	24.12.2016	159,20	9	01.09.2025	354,90	1 350,00	62:13:0010104:2003	сформирован под одним домом
110		г. Рыбное, ул. Мира, д. 3	1959	27.12.2016	635,40	27	01.09.2025	429,30	857,00	62:13:0010105:1052	сформирован под одним домом
111		г. Рыбное, ул. Мира, д. 5	1937	27.12.2016	695,80	36	01.09.2025	489,50	1 080,00	62:13:0010105:1051	сформирован под одним домом
112		г. Рыбное, ул. Мира, д. 7	1958	27.12.2016	637,50	38	01.09.2025	425,00	884,00	62:13:0010105:1049	сформирован под одним домом
113		г. Рыбное, ул. Мира, д. 9	1961	27.12.2016	646,80	39	01.09.2025	393,60	863,00	62:13:0010105:1050	сформирован под одним домом
114		г. Рыбное, ул. Мира, д. 10	1936	27.12.2016	450,90	22	01.09.2025	512,10	702,00	62:13:0010105:1181	сформирован под одним домом
115		г. Рыбное, ул. Мира, д. 11	1960	27.12.2016	628,30	31	01.09.2025	431,30	833,00	62:13:0010105:1060	сформирован под одним домом
116		г. Рыбное, ул. МОГЭСа, д. 1	1936	27.12.2016	343,00	16	01.09.2025	521,60	2 447,80	62:13:0010301:778	сформирован под одним домом
117		г. Рыбное, ул. МОГЭСа, д. 8	1961	27.12.2016	578,20	20	01.09.2025	473,70	1 305,00	62:13:0010301:777	сформирован под одним домом
118		г. Рыбное, ул. МОГЭСа, д. 10	1936	27.12.2016	595,70	39	01.09.2025	524,70	5 374,00		не сформирован
119		г. Рыбное, ул. Набережная 2-я, д. 1	1936	27.12.2016	285,90	13	01.09.2025	148,80	440,00	62:13:0010204:425	сформирован под одним домом
120		г. Рыбное, ул. Путейская, д. 14а	1971	27.12.2016	312,70	29	01.09.2025	255,20	597,00	62:13:0010105:1308	сформирован под одним домом
	Итого по муниципальному образованию - Рязжский муниципальный район										
121		г. Рязжск, ул. Ильича, д. 39	x	x	2 529,10	171	x	1 949,05	21 552,00	x	x
122		г. Рязжск, ул. Кирова, д. 20	1917	18.03.2015	143,50	8	31.12.2023	142,40	1 159,00	62:14:0010206:14	сформирован под одним домом
123		г. Рязжск, ул. Комсомольская, д. 16	1917	28.10.2016	102,90	14	01.09.2025	102,90	901,00	62:14:0010158:12	сформирован под одним домом
124		г. Рязжск, ул. Комсомольская, д. 31	1917	08.09.2015	277,90	19	31.12.2023	144,85	754,00	62:14:0010155:335	сформирован под одним домом
125		г. Рязжск, ул. Комсомольская, д. 31	1901	03.08.2015	185,40	13	31.12.2023	193,60	1 115,00	62:14:0010166:20	сформирован под одним домом
126		г. Рязжск, ул. Красная, д. 16	1897	03.03.2016	263,90	17	01.09.2025	176,90	1 122,00	62:14:0010168:21	не сформирован
127		г. Рязжск, ул. Красная, д. 27	1917	15.12.2015	347,40	17	01.09.2025	187,05	1 225,00	62:14:0010167:13	не сформирован
128		г. Рязжск, ул. Красная, д. 34	1916	28.10.2016	69,00	3	01.09.2025	66,30	775,00	62:14:0010162:18	не сформирован
		г. Рязжск, ул. Ленина, д. 25	1917	15.12.2015	169,40	15	01.09.2025	169,40	1 436,00	62:14:0010155:336	сформирован под одним домом



1	2	3	4	5	6	7	8	9	10	11	12
129		г. Рязек, ул. Мельзаводская, д. 128	1950	03.08.2015	142,80	8	31.12.2023	161,00	643,00	62:14:0010263:7	сформирован под одним домом
130		г. Рязек, ул. Новорязская, д. 70	1916	27.12.2016	157,10	5	01.09.2025	157,10	1 176,00	62:14:0010236:6	сформирован под одним домом
131		г. Рязек, ул. Рабочих, д. 49	1917	08.09.2015	97,30	4	31.12.2023	97,30	2468	62:14:0010202:17	не сформирован
132		г. Рязек, ул. Рабочих, д. 54	1953	15.12.2015	450,00	32	01.09.2025	227,75	7 518,00	62:14:0010202:13	не сформирован
133		г. Рязек, ул. Станционная, д. 4	1889	18.03.2015	122,50	16	31.12.2023	122,50	1 260,00	62:14:0010265:159	сформирован под одним домом
	Итого по муниципальному образованию - Рязанский муниципальный район		x	x	4 065,10	263	x	4 726,07	30 410,00	x	x
134		п. Листвянка, ул. Авиационная, д. 3	1992	01.12.2014	411,80	25	31.12.2023	285,25	1 226,00	65:15:0040911:227	сформирован под одним домом
135		п. Листвянка, ул. Авиационная, д. 4	1992	01.12.2014	410,50	17	31.12.2023	285,25	1 242,00	62:15:0040911:228	сформирован под одним домом
136		п. Листвянка, ул. Авиационная, д. 6	1992	01.12.2014	410,00	24	31.12.2023	285,25	1 110,00	62:15:0040911:226	сформирован под одним домом
137		п. Листвянка, ул. Советская, д. 3	1974	01.12.2014	379,50	21	31.12.2023	270,72	1 062,00	62:15:0040911:55	сформирован под одним домом
138		п. Листвянка, ул. Советская, д. 4	1957	19.10.2015	40,60	4	31.12.2023	462,00	16 935,00	62:15:0040911:202	не сформирован
139		п. Листвянка, ул. Советская, д. 8	1992	01.12.2014	310,70	23	31.12.2023	586,64	1 210,00	62:15:0040911:225	сформирован под одним домом
140		п. Листвянка, ул. Советская, д. 9	1992	01.12.2014	305,60	19	31.12.2023	586,64	1 152,00	62:15:0040911:224	сформирован под одним домом
141		п. Листвянка, ул. Советская, д. 10	1992	01.12.2014	240,40	27	31.12.2023	587,39	1 303,00	62:15:0040911:223	сформирован под одним домом
142		п. учхоза «Стенькино», ул. Центральная, д. 11	1964	25.02.2014	470,30	24	31.12.2023	462,30	1 671,00	62:15:0020401:37	сформирован под одним домом
143		с. Болотинево, ул. Новая, д. 3	1964	01.12.2014	524,00	23	31.12.2023	398,13	2 175,00	62:15:0041104:94	сформирован под одним домом
144		с. Вышгород, ул. Совхозная, д. 1	1964	15.06.2015	287,40	23	31.12.2023	272,90	662,00	62:15:0050805:184	сформирован под одним домом
145		с. Вышгород, ул. Совхозная, д. 2	1964	15.06.2015	274,30	33	01.09.2025	243,60	662,00	62:15:0050805:184	сформирован под одним домом
	Итого по муниципальному образованию - Сапожковский муниципальный район		x	x	1 322,20	73	x	1 567,88	36 225,00	x	x
146		р.п. Сапожок, ул. 50 лет Октября, д. 3	1970	29.11.2016	269,90	15	01.09.2025	454,40	1 623,00	62:16:0040101:4	сформирован под одним домом
147		р.п. Сапожок, ул. Вал, д. 6	1955	20.09.2012	53,10	5	01.09.2025	103,00	30 000,00	62:16:0010118:40	сформирован под одним домом
148		р.п. Сапожок, ул. Гусева, д. 39	1958	04.04.2014	307,20	20	01.09.2025	269,40	562,00	62:16:0040113:28	сформирован под одним домом
149		р.п. Сапожок, ул. Революции, д. 41	1917	29.11.2016	166,60	10	01.09.2025	231,08	1 906,00	62:16:0040111:24	сформирован под одним домом



1	2	3	4	5	6	7	8	9	10	11	12	
150		сл. Большая Дорога, ул. Кирпичный Завод, д. 60	1972	26.07.2012	525,40	23	01.09.2025	510,00	2 134,00	62:16:0020311:575	сформирован под одним домом	
	Итого по муниципальному образованию - Сараевский муниципальный район											
151		р.п. Сараи, ул. Заводская, д. 16	x	x	143,10	7	x	230,00	678,00	x	x	
152		р.п. Сараи, ул. Заводская, д. 18	1946	12.11.2014	67,70	3	31.12.2023	110,00	300,00	62:17:0030205:572	сформирован под одним домом	
			1948	12.11.2014	75,40	4	31.12.2023	120,00	378,00	62:17:0030205:571	сформирован под одним домом	
	Итого по муниципальному образованию - Сасовский муниципальный район											
153		п. Батски, ул. Андреевская, д. 8	x	x	1 068,10	37	x	638,10	2 392,09	x	x	
154		п. Сотничино, ул. Совхозная, д. 3	1965	20.07.2016	713,10	23	01.09.2025	419,10	2 000,09	62:18:0080101:857	сформирован под одним домом	
			1964	20.07.2016	355,00	14	01.09.2025	219,00	392,00	62:18:0910201:772	сформирован под одним домом	
	Итого по муниципальному образованию - Скопинский муниципальный район											
155		р.п. Побединка, ул. Базарная, д. 4	x	x	7 765,70	357	x	6 754,60	21 039,00	x	x	
156		р.п. Побединка, ул. Заводская, д. 1	1913	10.10.2012	147,80	6	31.12.2023	196,27	1 594,00	62:19:1010101:1438	сформирован под одним домом	
157		р.п. Побединка, ул. Комсомольская, д. 1	1953	20.11.2014	343,60	24	31.12.2023	266,20	380,00	62:19:1010101:85	сформирован под одним домом	
158		р.п. Побединка, ул. Комсомольская, д. 7	1950	29.02.2012	139,70	7	31.12.2023	261,43	841,00	62:19:1010101:1412	сформирован под одним домом	
159		р.п. Побединка, ул. Советская, д. 7	1954	24.07.2013	125,60	3	31.12.2023	210,00	1 058,00	62:19:1010101:1414	сформирован под одним домом	
160		р.п. Побединка, ул. Центральная, д. 28	1935	23.01.2015	694,60	44	31.12.2023	598,00	700,00	62:19:1010101:767	сформирован под одним домом	
161		р.п. Побединка, ул. Центральная, д. 39	1954	26.03.2015	385,00	21	31.12.2023	387,80	2 041,00	62:19:1010101:1413	сформирован под одним домом	
162		р.п. Побединка, ул. Шоссейная, д. 1	1957	30.12.2016	392,40	17	01.09.2025	210,00	350,00	62:19:1010101:763	сформирован под одним домом	
163		р.п. Побединка, ул. Шоссейная, д. 4	1954	23.01.2015	106,00	4	31.12.2023	163,45	1 355,00	62:19:1010101:737	сформирован под одним домом	
164		п. Поплевинский, ул. Горняцкая, д. 5А	1960	19.08.2013	49,60	2	31.12.2023	196,53	1 273,00	62:19:1010101:1408	сформирован под одним домом	
165		п. Поплевинский, ул. Горняцкая, д. 7а	1953	20.11.2014	565,10	34	31.12.2023	486,96	686,00	62:19:1060101:135	сформирован под одним домом	
166		п. Поплевинский, ул. Горняцкая, д. 20	1940	22.09.2014	552,80	22	31.12.2023	486,96	682,00	62:19:1060101:133	сформирован под одним домом	
167		п. Поплевинский, ул. Коммунальная, д. 13	1955	10.07.2013	20,90	1	31.12.2023	120,00	1 155,00	62:19:1060101:1008	сформирован под одним домом	
			1960	20.11.2014	328,40	16	31.12.2023	280,00	1 169,00	62:19:1060101:1015	сформирован под одним домом	

1	2	3	4	5	6	7	8	9	10	11	12
168		п. Полевинский, пер. Комсомольский, д. 10	1952	17.10.2014	603,70	23	31.12.2023	450,00	818,00	62:19:1060101:131	сформирован под одним домом
169		п. Полевинский, ул. Новая, д. 11	1955	10.10.2012	63,20	1	31.12.2023	144,00	890,00	62:19:1060101:1010	сформирован под одним домом
170		п. Полевинский, ул. Советская, д. 19	1949	11.12.2013	78,10	2	31.12.2023	125,00	964,00	62:19:1060101:1018	сформирован под одним домом
171		п. Полевинский, ул. Советская, д. 28	1953	23.12.2014	637,40	25	31.12.2023	450,00	864,00	62:19:1060101:128	сформирован под одним домом
172		п. Полевинский, ул. Советская, д. 30	1952	23.12.2014	604,30	39	31.12.2023	340,00	700,00	62:19:1060101:151	сформирован под одним домом
173		п. Полевинский, ул. Центральная, д. 14	1950	24.07.2014	542,10	17	31.12.2023	340,00	850,00	62:19:1060101:711	сформирован под одним домом
174		п. Полевинский, ул. Центральная, д. 19	1957	12.02.2015	181,70	2	31.12.2023	252,00	682,00	62:19:1060101:1016	сформирован под одним домом
175		п. Полевинский, ул. Центральная, д. 24	1953	17.10.2014	647,90	25	31.12.2023	340,00	1 287,00	62:19:1060101:1009	сформирован под одним домом
176		п. Полевинский, ул. Центральная, д. 26	1953	30.12.2016	555,80	22	01.09.2025	450,00	700,00	62:19:1060101:150	сформирован под одним домом
Итого по муниципальному образованию - Старожилковский муниципальный район			x	x	2 968,90	221	x	3 613,80	5 473,50	x	x
177		д. Татаркино, ул. Молодежная, д. 30	1975	24.03.2015	396,70	39	31.12.2023	700,90	1 360,00	62:21:0020224:754	сформирован под одним домом
178		п. совхоза имени Ленина, ул. Советская, д. 12	1963	16.03.2015	421,00	39	31.12.2023	568,20	600,00	62:21:0010214:362	сформирован под одним домом
179		р.п. Старожилково, ул. Денисова, д. 4	1963	24.12.2014	380,50	30	31.12.2023	281,00	281,00	62:21:0030201:556	сформирован под одним домом
180		р.п. Старожилково, ул. Денисова, д. 6	1961	26.12.2016	378,90	25	01.09.2025	281,00	283,00	62:21:0030201:555	сформирован под одним домом
181		р.п. Старожилково, ул. Железнодорожная, д. 40	1933	26.01.2015	78,80	9	31.12.2023	107,80	798,50		не сформирован
182		р.п. Старожилково, ул. Конезаводская, д. 6	1830	26.12.2016	313,30	15	01.09.2025	345,50	431,00	62:21:0030302:466	сформирован под одним домом
183		р.п. Старожилково, ул. Молодежная, д. 15	1960	26.12.2016	131,90	13	01.09.2025	255,00	255,00	62:21:0040101:87	сформирован под одним домом
184		р.п. Старожилково, ул. Молодежная, д. 19	1960	26.12.2016	183,70	6	01.09.2025	257,60	259,00	62:21:0040101:90	сформирован под одним домом
185		р.п. Старожилково, ул. Школьная, д. 11	1960	26.12.2016	219,50	15	01.09.2025	255,50	398,00	62:21:0040101:1168	сформирован под одним домом
186		р.п. Старожилково, ул. Школьная, д. 12	1963	26.12.2016	464,60	30	01.09.2025	561,30	808,00	62:21:0040101:1169	сформирован под одним домом
Итого по муниципальному образованию - Ухоловский муниципальный район			x	x	464,70	21	x	182,40	907,00	x	x
187		р.п. Ухолово, ул. Советская, д. 7	1950	18.07.2014	464,70	21	31.12.2023	182,40	907,00	62:22:0030207:274	сформирован под одним домом

1	2	3	4	5	6	7	8	9	10	11	12
	Итого по муниципальному образованию - Чучковский муниципальный район		x	x	793,40	50	x	1 521,70	8 954,00	x	x
188	с. Назаровка, ул. Железнодорожная, д. 14		1961	24.06.2015	82,00	5	01.09.2025	229,00	2 000,00		не сформирован
189	с. Пертово, ул. Заводская, д. 26		1962	24.06.2015	19,60	1	01.09.2025	300	1 500,00		не сформирован
190	с. Пертово, ул. Совхозная, д. 7		1905	30.12.2016	318,10	19	01.09.2025	288,70	454,00		не сформирован
191	р.п. Чучково, ул. Вокзальная, д. 8		1893	24.06.2015	373,70	25	01.09.2025	704,00	5 000,00		не сформирован
	По иным программам, в рамках которых не предусмотрено финансирование за счет средств Фонда, в том числе:		x	x	137,40	5	x	294,00	1 181,00	x	x
	Итого по муниципальному образованию - городской округ город Рязань		x	x	137,40	5	x	294,00	1 181,00	x	x
1	г. Рязань, ул. Новослободская, д. 26		1932	27.11.2013	137,40	5	31.12.2023	294,00	1 181,00	62:29:0080021:17	сформирован под одним домом



Приложение № 4

к адресной программе Рязанской области
по переселению граждан из аварийного
жилищного фонда на 2019-2025 годы

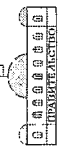
План

реализации мероприятий по переселению граждан из аварийного жилищного фонда,
признанного таковым до 1 января 2017 года, по способам переселения

№ п/п	Наименование муниципального образования	Мероприятия по переселению, не связанные с приобретением жилых помещений				Мероприятия по переселению, связанные с приобретением жилых помещений																				
		в том числе				в том числе				Дальнейшее использование приобретенных (достроенных) жилых помещений																
		выплата собственникам жилых помещений за изымаемые жилые помещения и предоставление субсидий	договоры о развитии застроенной территории и комплексном развитии территории	переселение в специально выделенный жилищный фонд	строительству домов		приобретение жилых помещений у застройщиков		приобретение жилых помещений у лиц, не являющихся застройщиками		предоставление по договорам социального найма	предоставление по договорам найма жилищного фонда	предоставление по договорам найма жилого помещения маневренного фонда	предоставление по договорам	площадь	кв. м	руб.									
1	2	3	4	5	6	7	8	9	10	11	12	13	14	15	16	17	18	19	20	21	22	23	24	25	26	27
		кв. м	руб.	кв. м	кв. м	руб.	руб.	кв. м	кв. м	кв. м	кв. м	кв. м	кв. м	кв. м	кв. м	кв. м	кв. м	кв. м	кв. м	кв. м	кв. м	кв. м	кв. м	кв. м	кв. м	кв. м
		3	4	5	6	7	8	9	10	11	12	13	14	15	16	17	18	19	20	21	22	23	24	25	26	27
			Всего стоимость мероприятий по переселению		расcелняемая площадь	расcелняемая площадь	расcелняемая площадь	расcелняемая площадь	расcелняемая площадь	расcелняемая площадь	расcелняемая площадь	расcелняемая площадь	расcелняемая площадь	расcелняемая площадь	расcелняемая площадь	расcелняемая площадь	расcелняемая площадь	расcелняемая площадь	расcелняемая площадь	расcелняемая площадь	расcелняемая площадь	расcелняемая площадь	расcелняемая площадь	расcелняемая площадь	расcелняемая площадь	расcелняемая площадь
			Всего расселяемая площадь жилых помещений																							

1	2	3	4	5	6	7	8	9	10	11	12	13	14	15	16	17	18	19	20	21	22	23	24	25	26	27
3	Итого по муниципальному образованию - образованию городского округа Милославский район	542,80	11 175 294,80	242,70	0,00	8 447 407,60	0,00	0,00	0,00	0,00	18,50	72,40	2 727 887,20	0,00	18 714 662,60	0,00	0,00	0,00	0,00	2 015 773,00	46,10	1 384 691,19	94,80	0,00	0,00	448,00
2	Итого по муниципальному образованию - образованию городского округа Милославский район	315,10	4 903,00	133,00	133,00	2 592 941,00	0,00	0,00	0,00	0,00	0,00	4 770,00	179 452 592,74	0,00	131 228 706,21	0,00	0,00	0,00	604,40	22 683 964,32	682,70	25 539 922,21	1 611,70	0,00	0,00	0,00
1	Итого по муниципальному образованию - образованию городского округа Милославский район	7 618,80	182 045 533,74	1 752,60	133,00	29 266 678,60	0,00	0,00	0,00	0,00	18,50	5 866,20	4 770,00	179 452 592,74	149 943 368,81	0,00	0,00	0,00	657,90	24 699 737,32	1 228,70	45 377 797,77	2 109,50	0,00	0,00	3 158,30
	Всего по этапу 2019 года	57 784,02	249 287 582,50	1 752,60	133,00	29 266 678,60	0,00	0,00	0,00	0,00	18,50	5 866,20	4 770,00	179 452 592,74	149 943 368,81	0,00	0,00	0,00	657,90	24 699 737,32	1 228,70	45 377 797,77	2 109,50	0,00	0,00	3 756,70
	Всего по Программе, в рамках которой предусмотрено финансирование за счет средств Фонда, в том числе:	57 784,02	2 180 775 115,85	15 027,60	15 009,10	471 571 573,66	0,00	0,00	0,00	0,00	18,50	42 756,42	42 709,62	1 709 203 542,19	1 438 498 498,18	0,00	0,00	0,00	2073,90	80 070 480,34	4 971,32	190 634 563,67	17 336,02	0,00	0,00	25 140,00

2	Итого по муниципальному образованию - город Рязань	201,80	2 604,30	9 427,22	1 317,30	540,60	3	8 294 585,40	102 696 015,38	315 487 799,24	24 604 159,60	11 363 240,57	4
1	Итого по муниципальному образованию - городской округ город Касимов	90,80	134,40	2 404,20	1 014,10	362,80	5	90,80	134,40	2 404,20	1 014,10	362,80	6
		90,80	134,40	2 404,20	1 014,10	362,80	7	3 732 152,40	4 537 359,71	42 712 738,89	13 180 190,00	5 046 140,00	8
		0,00	0,00	0,00	0,00	0,00	9	0,00	0,00	0,00	0,00	0,00	10
		0,00	0,00	0,00	0,00	0,00	11	0,00	0,00	0,00	0,00	0,00	12
		111,00	2 469,90	7 023,02	303,20	177,80	13	111,00	2 469,90	7 023,02	303,20	177,80	14
		111,00	2 469,90	7 023,02	303,20	177,80	15	4 562 433,00	98 158 655,67	272 775 060,35	11 423 969,60	6 317 100,57	16
		0,00	0,00	136 769 274,05	0,00	0,00	17	0,00	0,00	3 520,10	0,00	0,00	18
		0,00	0,00	0,00	0,00	0,00	18	0,00	0,00	0,00	0,00	0,00	19
		0,00	1381,40	1 416,00	0,00	0,00	20	0,00	1381,40	1 416,00	0,00	0,00	21
		0,00	54 067 084,22	55 370 743,02	0,00	0,00	21	0,00	54 067 084,22	55 370 743,02	0,00	0,00	22
		111,00	1 088,50	2 086,92	303,20	177,80	22	111,00	1 088,50	2 086,92	303,20	177,80	23
		4 562 433,00	44 091 571,45	80 635 043,28	11 423 969,60	6 317 100,57	23	4 562 433,00	44 091 571,45	80 635 043,28	11 423 969,60	6 317 100,57	24
		111,00	725,90	2 400,12	152,80	177,80	24	111,00	725,90	2 400,12	152,80	177,80	25
		0,00	0,00	0,00	0,00	0,00	25	0,00	0,00	0,00	0,00	0,00	26
		0,00	0,00	0,00	0,00	0,00	26	0,00	0,00	0,00	0,00	0,00	27
		0,00	1 714,90	4 457,80	150,40	0,00	27	0,00	1 714,90	4 457,80	150,40	0,00	



4	Итого по муниципальному образованию - Мпгославский район	Итого по муниципальному образованию - Коралтинский район	Итого по муниципальному образованию - Касимовский район	Итого по муниципальному образованию - городской округ город Скопин	Всего по этапу 2023 года	Итого по муниципальному образованию - Скопинский район
3	1 885,70	2 124,30	1 389,80	711,40	12 876,20	2 877,40
4	77 507 927,10	87 315 102,90	57 124 949,40	29 240 674,20	527 911 322,15	118 269 772,20
5	183,60	674,40	0,00	0,00	1 658,40	139,80
6	183,60	674,40	0,00	0,00	1 658,40	139,80
7	7 546 510,80	27 719 863,20	0,00	0,00	66 826 088,74	5 746 199,40
8	0,00	0,00	0,00	0,00	0,00	0,00
9	0,00	0,00	0,00	0,00	0,00	0,00
10	0,00	0,00	0,00	0,00	0,00	0,00
11	0,00	0,00	0,00	0,00	0,00	0,00
12	0,00	0,00	0,00	0,00	0,00	0,00
13	1 702,10	1 449,90	1 389,80	711,40	11 217,80	2 737,60
14	1 702,10	1 449,90	1 389,80	711,40	11 217,80	2 737,60
15	69 961 416,30	59 595 239,70	57 124 949,40	29 240 674,20	461 085 233,41	112 523 572,80
16	1 702,10	1 449,90	1 389,80	711,40	10 310,70	2 737,60
17	69 961 416,30	59 595 239,70	57 124 949,40	29 240 674,20	423 800 702,11	112 523 572,80
18	0,00	0,00	0,00	0,00	0,00	0,00
19	0,00	0,00	0,00	0,00	0,00	0,00
20	0,00	0,00	0,00	0,00	0,00	0,00
21	0,00	0,00	0,00	0,00	0,00	0,00
22	0,00	0,00	0,00	0,00	907,10	0,00
23	0,00	0,00	0,00	0,00	37 284 531,30	0,00
24	663,10	189,10	406,20	309,60	3 615,90	1 443,50
25	0,00	0,00	0,00	0,00	0,00	0,00
26	0,00	0,00	0,00	0,00	0,00	0,00
27	1 039,00	1 260,80	983,60	401,80	7 601,90	1 294,10

1	7	Итого по		
2	7	муниципальному образованию - Строжкиловский муниципальный район		
3	793,40	1 691,90		
4	32 611 120,21	69 542 165,73		
5	0,00	0,00		
6	0,00	0,00		
7	0,00	0,00		
8	0,00	0,00		
9	0,00	0,00		
10	0,00	0,00		
11	0,00	0,00		
12	0,00	0,00		
13	793,40	1 691,90		
14	793,40	1 691,90		
15	32 611 120,21	69 542 165,73		
16	793,40	1 691,90		
17	32 611 120,21	69 542 165,73		
18	0,00	0,00		
19	0,00	0,00		
20	0,00	0,00		
21	0,00	0,00		
22	0,00	0,00		
23	0,00	0,00		
24	346,50	680,40		
25	0,00	0,00		
26	0,00	0,00		
27	446,90	943,00		



Приложение № 5
к адресной программе Рязанской области
по переселению граждан из аварийного
жилищного фонда на 2019-2025 годы

Планируемые показатели переселения граждан из аварийного жилищного фонда,
признанного таковым до 1 января 2017 года

№ п/п	Наименование муниципального образования	Расcеляемая площадь							Количество переселяемых жителей								
		2019 г. кв. м	2020 г. кв. м	2021 г. кв. м	2022 г. кв. м	2023 г. кв. м	2024 г. кв. м	2025 г. кв. м	2019 г. чел.	2020 г. чел.	2021 г. чел.	2022 г. чел.	2023 г. чел.	2024 г. чел.	2025 г. чел.	Всего чел.	
1	2	3	4	5	6	7	8	9	10	11	12	13	14	15	16	17	18
	Всего подлежит переселению в 2019 - 2025 гг.	1 157,40	7 221,85	11 150,47	4 836,60	8 933,10	10 551,40	14 070,60	57 921,42	65	425	628	288	534	598	799	3 337
	Всего по Программе, в рамках которой предусмотрено финансирование за счет средств Фонда, в том числе:	1 020,00	7 221,85	11 150,47	4 836,60	8 933,10	10 551,40	14 070,60	57 784,02	60	425	628	288	534	598	799	3 332
	Всего по этапу 2019 года	1 020,00	6 598,80	x	x	x	x	x	7 618,80	60	401	x	x	x	x	x	461
1	Итого по муниципальному образованию - городской округ город Касимов	133,00	4 770,00	x	x	x	x	x	4 903,00	5	325	x	x	x	x	x	330
2	Итого по муниципальному образованию - городской округ город Рязань	131,00	184,10	x	x	x	x	x	315,10	4	20	x	x	x	x	x	24
3	Итого по муниципальному образованию - Милославский муниципальный район	0,00	542,80	x	x	x	x	x	542,80	0	28	x	x	x	x	x	28
4	Итого по муниципальному образованию - Пронский муниципальный район	540,60	0,00	x	x	x	x	x	540,60	29	0	x	x	x	x	x	29
5	Итого по муниципальному образованию - Скопинский муниципальный район	215,40	1 101,90	x	x	x	x	x	1 317,30	22	28	x	x	x	x	x	50
	Всего по этапу 2020 года	x	623,05	8 804,17	x	x	x	x	9 427,22	x	24	478	x	x	x	x	502
1	Итого по муниципальному образованию - городской округ город Касимов	x	41,50	2 562,80	x	x	x	x	2 604,30	x	1	160	x	x	x	x	161
2	Итого по муниципальному образованию - городской округ город Рязань	x	0,00	201,80	x	x	x	x	201,80	x	0	12	x	x	x	x	12

1	2	3	4	5	6	7	8	9	10	11	12	13	14	15	16	17	18
3	Итого по муниципальному образованию - городской округ город Сасово	x	117,30	784,92	x	x	x	x	902,22	x	8	45	x	x	x	x	53
4	Итого по муниципальному образованию - городской округ город Скопин	x	218,35	3 122,45	x	x	x	x	3 340,80	x	6	167	x	x	x	x	173
5	Итого по муниципальному образованию - Захаровский муниципальный район	x	116,30	310,30	x	x	x	x	426,60	x	4	13	x	x	x	x	17
6	Итого по муниципальному образованию - Милославский муниципальный район	x	0,00	538,40	x	x	x	x	538,40	x	0	25	x	x	x	x	25
7	Итого по муниципальному образованию - Пронский муниципальный район	x	0,00	176,40	x	x	x	x	176,40	x	0	16	x	x	x	x	16
8	Итого по муниципальному образованию - Скопинский муниципальный район	x	129,60	1 107,10	x	x	x	x	1 236,70	x	5	40	x	x	x	x	45
	Всего по этапу 2021 года	x	x	2 346,30	4 441,70	x	x	x	6 788,00	x	x	150	279	x	x	x	429
1	Итого по муниципальному образованию - городской округ город Рязань	x	x	184,60	90,90	x	x	x	275,50	x	x	11	9	x	x	x	20
2	Итого по муниципальному образованию - Клепиковский муниципальный район	x	x	0,00	177,80	x	x	x	177,80	x	x	0	7	x	x	x	7
3	Итого по муниципальному образованию - Кораблинский муниципальный район	x	x	91,10	984,30	x	x	x	1 075,40	x	x	5	52	x	x	x	57
4	Итого по муниципальному образованию - Рязский муниципальный район	x	x	1 517,00	243,70	x	x	x	1 760,70	x	x	112	20	x	x	x	132
5	Итого по муниципальному образованию - Сараевский муниципальный район	x	x	0,00	143,10	x	x	x	143,10	x	x	0	7	x	x	x	7
6	Итого по муниципальному образованию - Скопинский муниципальный район	x	x	474,80	1 139,00	x	x	x	1 613,80	x	x	13	55	x	x	x	68
7	Итого по муниципальному образованию - Старожилковский муниципальный район	x	x	78,80	1 198,20	x	x	x	1 277,00	x	x	9	108	x	x	x	117
8	Итого по муниципальному образованию - Ухоловский муниципальный район	x	x	0,00	464,70	x	x	x	464,70	x	x	0	21	x	x	x	21

1	2	3	4	5	6	7	8	9	10	11	12	13	14	15	16	17	18
	Всего по этапу 2022 года	x	x	x	394,90	6 500,10	x	x	6 895,00	x	x	x	9	400	x	x	409
1	Итого по муниципальному образованию - Милославский муниципальный район	x	x	x	0,00	226,80	x	x	226,80	x	x	x	0	17	x	x	17
2	Итого по муниципальному образованию - Рязанский муниципальный район	x	x	x	394,90	3 395,90	x	x	3 790,80	x	x	x	9	221	x	x	230
3	Итого по муниципальному образованию - Скопинский муниципальный район	x	x	x	0,00	2 877,40	x	x	2 877,40	x	x	x	0	162	x	x	162
	Всего по этапу 2023 года	x	x	x	x	2 433,00	10 443,20	x	12 876,20	x	x	x	x	134	596	x	730
1	Итого по муниципальному образованию - городской округ город Скопин	x	x	x	x	0,00	711,40	x	711,40	x	x	x	x	0	37	x	37
2	Итого по муниципальному образованию - Касимовский муниципальный район	x	x	x	x	0,00	1 389,80	x	1 389,80	x	x	x	x	0	68	x	68
3	Итого по муниципальному образованию - Кораблинский муниципальный район	x	x	x	x	674,40	1 449,90	x	2 124,30	x	x	x	x	42	74	x	116
4	Итого по муниципальному образованию - Милославский муниципальный район	x	x	x	x	183,60	1 702,10	x	1 885,70	x	x	x	x	10	105	x	115
5	Итого по муниципальному образованию - Михайловский муниципальный район	x	x	x	x	0,00	3 879,60	x	3 879,60	x	x	x	x	0	236	x	236
6	Итого по муниципальному образованию - Пронский муниципальный район	x	x	x	x	774,60	0,00	x	774,60	x	x	x	x	49	0	x	49
7	Итого по муниципальному образованию - Рязский муниципальный район	x	x	x	x	635,90	132,50	x	768,40	x	x	x	x	30	9	x	39
8	Итого по муниципальному образованию - Рязанский муниципальный район	x	x	x	x	36,40	237,90	x	274,30	x	x	x	x	2	31	x	33
9	Итого по муниципальному образованию - Сасовский муниципальный район	x	x	x	x	128,10	940,00	x	1 068,10	x	x	x	x	1	36	x	37
	Всего по этапу 2024 года	x	x	x	x	x	108,20	14 070,60	14 178,80	x	x	x	x	x	2	799	801
1	Итого по муниципальному образованию - городской округ город Рязань	x	x	x	x	x	0,00	766,20	766,20	x	x	x	x	x	0	65	65

1	2	3	4	5	6	7	8	9	10	11	12	13	14	15	16	17	18
2	Итого по муниципальному образованию - Кораблинский муниципальный район	x	x	x	x	x	108,20	1 200,90	1 309,10	x	x	x	x	x	2	64	66
3	Итого по муниципальному образованию - Михайловский муниципальный район	x	x	x	x	x	0,00	419,00	419,00	x	x	x	x	x	0	19	19
4	Итого по муниципальному образованию - Рыбновский муниципальный район	x	x	x	x	x	0,00	7 156,50	7 156,50	x	x	x	x	x	0	392	392
5	Итого по муниципальному образованию - Сапожковский муниципальный район	x	x	x	x	x	0,00	1 322,20	1 322,20	x	x	x	x	x	0	73	73
6	Итого по муниципальному образованию - Скопинский муниципальный район	x	x	x	x	x	0,00	720,50	720,50	x	x	x	x	x	0	32	32
7	Итого по муниципальному образованию - Старожилковский муниципальный район	x	x	x	x	x	0,00	1 691,90	1 691,90	x	x	x	x	x	0	104	104
8	Итого по муниципальному образованию - Чучковский муниципальный район	x	x	x	x	x	0,00	793,40	793,40	x	x	x	x	x	0	50	50
	По иным программам, в рамках которых не предусмотрено финансирование за счет средств Фонда, в том числе:	137,40	0,00	0,00	0,00	0,00	0,00	0,00	137,40	5	0	0	0	0	0	0	5
1	Итого по муниципальному образованию - город Рязань	137,40	0,00	0,00	0,00	0,00	0,00	0,00	137,40	5	0	0	0	0	0	0	5»

