



**ГЛАВНОЕ УПРАВЛЕНИЕ  
«РЕГИОНАЛЬНАЯ ЭНЕРГЕТИЧЕСКАЯ КОМИССИЯ»  
РЯЗАНСКОЙ ОБЛАСТИ**

**П О С Т А Н О В Л Е Н И Е**

от 25 ноября 2022 г. № 338

Об установлении тарифов на питьевую воду в сфере холодного водоснабжения, водоотведение для потребителей МКП «ЖКХ Ермишинское»

В соответствии с Федеральным законом от 07.12.2011 № 416-ФЗ «О водоснабжении и водоотведении», постановлением Правительства РФ от 13.05.2013 № 406 «О государственном регулировании тарифов в сфере водоснабжения и водоотведения», постановлением Правительства РФ от 14.11.2022 № 2053 «Об особенностях индексации регулируемых цен (тарифов) с 1 декабря 2022 г. по 31 декабря 2023 г. и о внесении изменений в некоторые акты Правительства Российской Федерации», на основании постановления Правительства Рязанской области от 02.07.2008 № 121 «Об утверждении положения о главном управлении «Региональная энергетическая комиссия» Рязанской области», главное управление «Региональная энергетическая комиссия» Рязанской области **ПОСТАНОВЛЯЕТ:**

1. Утвердить производственную программу МКП «ЖКХ Ермишинское» в сфере холодного водоснабжения согласно приложению № 1.

2. Утвердить производственную программу МКП «ЖКХ Ермишинское» в сфере водоотведения согласно приложению № 2.

3. Установить тарифы на питьевую воду в сфере холодного водоснабжения, водоотведение для потребителей МКП «ЖКХ Ермишинское» согласно приложению № 3.


4. Установить долгосрочные параметры регулирования для МКП «ЖКХ Ермишинское», в отношении которого тарифы на питьевую воду, водоотведение устанавливаются с применением метода индексации согласно приложению № 4.

5. Тарифы, установленные пунктом 3 настоящего постановления, действуют с 1 января 2023 года по 31 декабря 2027 года.

И.о. начальника главного управления  
«Региональная энергетическая комиссия»  
Рязанской области



Ю.Н. Оськин


 Приложение № 1  
 к постановлению ГУ РЭК Рязанской области  
 от 29 ноября 2022 г. № 338

**Производственная программа МКП «ЖКХ Ермишинское»  
 в сфере холодного водоснабжения**

**Раздел 1. Паспорт производственной программы**

Наименование регулируемой организации	МКП «ЖКХ Ермишинское»
Местонахождение регулируемой организации	391660, Рязанская область, р.п. Ермишь, пл. Ленина, д. 58
Наименование уполномоченного органа	Главное управление «Региональная энергетическая комиссия» Рязанской области
Местонахождение уполномоченного органа	390013, г. Рязань, ул. МОГЭС, д. 12
Период реализации производственной программы	2023-2027 годы

**Раздел 2. Перечень плановых мероприятий по ремонту объектов централизованных систем водоснабжения, мероприятий, направленных на улучшение качества питьевой воды, мероприятий по энергосбережению и повышению энергетической эффективности, график реализации мероприятий производственной программы**

№ п/п	Наименование мероприятия	Срок реализации мероприятия, лет	Финансовые потребности на реализацию мероприятия, тыс. руб.	Ожидаемый эффект		
				наименование показателя	тыс. руб.	%
1	Мероприятия АВР	2023	477,74	-	-	-
Итого:			477,74			

### Раздел 3. Планируемый объем подачи воды

№ п/п	Показатели производственной деятельности	Ед. изм.	2023 год	2024 год	2025 год	2026 год	2027 год
1	Объем выработки воды	тыс. куб.м	232,767	232,767	232,767	232,767	232,767
2	Объем воды, используемой на коммунально-бытовые нужды	тыс. куб.м	0,00	0,00	0,00	0,00	0,00
3	Объем воды, полученной со стороны – всего, в том числе:	тыс. куб.м	0,00	0,00	0,00	0,00	0,00
4	Объем воды, пропущенной через очистные сооружения	тыс. куб.м	0,00	0,00	0,00	0,00	0,00
5	Объем отпуска в сеть	тыс. куб.м	232,767	232,767	232,767	232,767	232,767
6	Объем потерь	тыс. куб.м	0,00	0,00	0,00	0,00	0,00
7	Уровень потерь к объему отпущенной воды в сеть	%	0,00	0,00	0,00	0,00	0,00
8	Полезный отпуск воды – всего, в том числе:	тыс. куб.м	232,767	232,767	232,767	232,767	232,767
8.1	на нужды предприятия	тыс. куб.м	0,00	0,00	0,00	0,00	0,00
8.2	другим водопроводам	тыс. куб.м	0,00	0,00	0,00	0,00	0,00
8.3	по категориям потребителей – всего, в том числе:	тыс. куб.м	232,767	232,767	232,767	232,767	232,767
8.3.1	населению	тыс. куб.м	221,689	221,689	221,689	221,689	221,689
8.3.2	бюджетным потребителям	тыс. куб.м	7,186	7,186	7,186	7,186	7,186
8.3.3	прочим потребителям	тыс. куб.м	3,892	3,892	3,892	3,892	3,892

### Раздел 4. Объем финансовых потребностей, необходимых для реализации производственной программы

	2023 год	2024 год	2025 год	2026 год	2027 год
Необходимая валовая выручка, тыс. руб.	8935,62	9221,36	9772,62	10253,22	10695,02

**Раздел 5. Плановые значения показателей надежности, качества и энергетической эффективности объектов централизованных систем водоснабжения и расчет эффективности производственной программы**

№ п/п	Наименование показателей	Ед. изм.	Величина показателя на период регулирования		Динамика изменения, %	Величина показателя на период регулирования		Динамика изменения, %	Величина показателя на период регулирования		Динамика изменения, %
			2023 год	2024 год	2024/2023	2025 год	2025/2024	2026 год	2026/2025	2027 год	2027/2026
1.	Количество перерывов в подаче воды, зафиксированных в определенных договором холодного водоснабжения в местах исполнения обязательств организации, осуществляющей холодное водоснабжение по подаче холодной воды, произошедших в результате аварий, повреждений и иных технологических нарушений на объектах централизованной системы холодного водоснабжения, принадлежащих организации, осуществляющей холодное водоснабжение, в расчете на протяженность водопроводной сети в год	ед./км/год	2,107	2,107	100	2,107	100	2,107	100	2,107	100
2.	Доля проб питьевой воды, подаваемой с источников водоснабжения, водопроводных станций или иных объектов централизованной системы водоснабжения в распределительную водопроводную сеть, не соответствующих установленным требованиям, в общем объеме проб, отобранных по результатам производственного контроля качества питьевой воды	%	100	100	100	100	100	100	100	100	100
3.	Доля проб питьевой воды в распределительной водопроводной	%	0	0	100	0	100	0	100	0	100

	сети, не соответствующих установленным требованиям, в общем объеме проб, отобранных по результатам производственного контроля качества питьевой воды										
4.	Доля потерь воды в централизованных системах водоснабжения при ее транспортировке в общем объеме воды, поданной в водопроводную сеть	%	0	0	100	0	100	0	100	0	100
5.	Удельный расход электрической энергии, потребляемой в технологическом процессе подготовки питьевой воды, на единицу объема воды, отпускаемой в сеть	кВт*ч/ куб. м.	0	0	100	0	100	0	100	0	100
6.	Удельный расход электрической энергии, потребляемой в технологическом процессе транспортировки питьевой воды, на единицу объема транспортируемой питьевой воды	кВт*ч/ куб. м.	1,57	1,57	100	1,57	100	1,57	100	1,57	100


**Раздел 6. Отчет об исполнении производственной программы за истекший период регулирования (2021 год)**

Наименование показателя	Единицы измерения	2021 год
Объем реализации воды	тыс. куб. м	232,767

**Раздел 7. Мероприятия, направленные на повышение качества обслуживания абонентов**

№ п/п	Наименование мероприятия	График реализации мероприятия	Финансовые потребности на реализацию мероприятий, тыс. руб.
1.	-	-	-

Приложение № 2  
к постановлению ГУ РЭК Рязанской области  
от 25 ноября 2022 г. № 338



Производственная программа  
МКП «ЖКХ Ермишинское» в сфере водоотведения

**Раздел 1. Паспорт производственной программы**

Наименование регулируемой организации	МКП «ЖКХ Ермишинское»
Местонахождение регулируемой организации	391660, Рязанская область, р.п. Ермишь, пл. Ленина, д. 58
Наименование уполномоченного органа	Главное управление «Региональная энергетическая комиссия» Рязанской области
Местонахождение уполномоченного органа	390013, г. Рязань, ул. МОГЭС, д. 12
Период реализации производственной программы	2023-2027 годы

**Раздел 2. Перечень плановых мероприятий по ремонту объектов централизованных систем водоотведения, мероприятий, направленных на улучшение качества очистки сточных вод, мероприятий по энергосбережению и повышению энергетической эффективности, график реализации мероприятий производственной программы**

№ п/п	Наименование мероприятия	Срок реализации мероприятия, лет	Финансовые потребности на реализацию мероприятия, тыс. руб.	Ожидаемый эффект		
				наименование показателя	тыс. руб.	%
1	Мероприятия АВР	2023	78,47	-	-	-
Итого:			78,47			

### Раздел 3. Планируемый объем принимаемых сточных вод

№ п/п	Показатели производственной деятельности	Ед. изм.	2023 год	2024 год	2025 год	2026 год	2027 год
1	Принято для перекачки (транспортировки) , всего	тыс. куб. м	40,620	40,620	40,620	40,620	40,620
2	собственные нужды предприятия	тыс. куб. м	0,00	0,00	0,00	0,00	0,00
3	Отпуск (реализация) услуг всего, в т.ч.:	тыс. куб. м	40,620	40,620	40,620	40,620	40,620
3.1	бюджетным организациям	тыс. куб. м	5,266	5,266	5,266	5,266	5,266
3.2	населению	тыс. куб. м	33,461	33,461	33,461	33,461	33,461
3.3	прочие потребители	тыс. куб. м	1,893	1,893	1,893	1,893	1,893
3.4	принято сточных вод от других канализаций	тыс. куб. м	0,00	0,00	0,00	0,00	0,00
4	Неучтенный приток сточных вод	тыс. куб. м	0,00	0,00	0,00	0,00	0,00
5	Объем сточных вод, пропущенный через очистные сооружения	тыс. куб. м	40,620	40,620	40,620	40,620	40,620
5.1	Пропущено через собственные очистные сооружения	тыс. куб. м	40,620	40,620	40,620	40,620	40,620
5.2	Передано сточных вод другим канализациям	тыс. куб. м	0,00	0,00	0,00	0,00	0,00
5.2.1	на очистные сооружения других организаций	тыс. куб. м	0,00	0,00	0,00	0,00	0,00
5.2.2	в канализационную сеть других организаций	тыс. куб. м	0,00	0,00	0,00	0,00	0,00
6	Объем сточных вод, пропущенный через водовыпуски, не оснащенные очистными сооружениями	тыс. куб. м	0,00	0,00	0,00	0,00	0,00

### Раздел 4. Объем финансовых потребностей, необходимых для реализации производственной программы

Наименование показателя	Ед. изм.	2023 год	2024 год	2025 год	2026 год	2027 год
Необходимая валовая выручка	тыс.руб.	1416,39	1461,95	1546,48	1632,21	1724,74





5.	Удельный расход электрической энергии, потребляемой в технологическом процессе транспортировки сточных вод на единицу объема транспортируемых сточных вод	кВт*ч/ куб. м.	0,247	0,247	100	0,247	100	0,247	100	0,247	100
6.	Удельный расход электрической энергии, потребляемой в технологическом процессе очистки сточных вод на единицу объема сточных вод, подвергающихся очистке	кВт*ч/ куб. м.	0,622	0,622	100	0,622	100	0,622	100	0,622	100

**Раздел 6. Отчет об исполнении производственной программы за истекший период регулирования (2021 год)**

Наименование показателя	Единицы измерения	2021 год
Объем реализации воды	тыс. куб. м	40,620

**Раздел 7. Мероприятия, направленные на повышение качества обслуживания абонентов**

№ п/п	Наименование мероприятия	График реализации мероприятия	Финансовые потребности на реализацию мероприятий, тыс. руб.
1.	-	-	-

Приложение № 3  
к постановлению ГУ РЭК Рязанской области  
от 25 ноября 2022 г. № 338




Тарифы на питьевую воду, водоотведение для потребителей МКП «ЖКХ Ермишинское»

№ п/п	Наименование тарифа	Год	Тариф, руб./куб. м	
1.	Питьевая вода в сфере холодного водоснабжения	Потребители (включая палого)		
		2023	с 01 января 2023 г. по 31 декабря 2023 г.	38,39
		2024	с 01 января 2024 г. по 30 июня 2024 г.	38,39
			с 01 июля 2024 г. по 31 декабря 2024 г.	40,84
		2025	с 01 января 2025 г. по 30 июня 2025 г.	40,84
			с 01 июля 2025 г. по 31 декабря 2025 г.	43,13
		2026	с 01 января 2026 г. по 30 июня 2026 г.	43,13
			с 01 июля 2026 г. по 31 декабря 2026 г.	44,97
		2027	с 01 января 2027 г. по 30 июня 2027 г.	44,97
			с 01 июля 2027 г. по 31 декабря 2027 г.	46,92
		Население (с НДС)		
		2023	с 01 января 2023 г. по 31 декабря 2023 г.	38,39
		2024	с 01 января 2024 г. по 30 июня 2024 г.	38,39
			с 01 июля 2024 г. по 31 декабря 2024 г.	40,84
		2025	с 01 января 2025 г. по 30 июня 2025 г.	40,84
			с 01 июля 2025 г. по 31 декабря 2025 г.	43,13
		2026	с 01 января 2026 г. по 30 июня 2026 г.	43,13
			с 01 июля 2026 г. по 31 декабря 2026 г.	44,97
2027	с 01 января 2027 г. по 30 июня 2027 г.	44,97		
	с 01 июля 2027 г. по 31 декабря 2027 г.	46,92		
2.	Водоотведение	Потребители (включая налоги)		
		2023	с 01 января 2023 г. по 31 декабря 2023 г.	34,87
		2024	с 01 января 2024 г. по 30 июня 2024 г.	34,87
			с 01 июля 2024 г. по 31 декабря 2024 г.	37,11
		2025	с 01 января 2025 г. по 30 июня 2025 г.	37,11
			с 01 июля 2025 г. по 31 декабря 2025 г.	39,03
2026	с 01 января 2026 г. по 30 июня 2026 г.	39,03		
	с 01 июля 2026 г. по 31 декабря 2026 г.	41,33		

2027	с 01 января 2027 г. по 30 июня 2027 г.	41,33
	с 01 июля 2027 г. по 31 декабря 2027 г.	43,59
Население (с НДС)		
2023	с 01 января 2023 г. по 31 декабря 2023 г.	34,87
2024	с 01 января 2024 г. по 30 июня 2024 г.	34,87
	с 01 июля 2024 г. по 31 декабря 2024 г.	37,11
2025	с 01 января 2025 г. по 30 июня 2025 г.	37,11
	с 01 июля 2025 г. по 31 декабря 2025 г.	39,03
2026	с 01 января 2026 г. по 30 июня 2026 г.	39,03
	с 01 июля 2026 г. по 31 декабря 2026 г.	41,33
2027	с 01 января 2027 г. по 30 июня 2027 г.	41,33
	с 01 июля 2027 г. по 31 декабря 2027 г.	43,59

Приложение № 4  
к постановлению ГУ РЭК Рязанской области  
от 25 декабря 2022 г. № 338



Долгосрочные параметры регулирования для МКП «ЖКХ Ермишинское», в отношении которого тарифы на питьевую воду, водоотведение устанавливаются с применением метода индексации

№ п/п	Годы	Долгосрочные параметры регулирования тарифов			
		Базовый уровень операционных расходов, тыс. руб.	Индекс эффективности операционных расходов, %	Показатели энергосбережения и энергетической эффективности	
				Уровень потерь воды, %	Удельный расход электрической энергии*, кВтч/м <sup>3</sup>
<b>Питьевая вода</b>					
1.	2023	5495,45	x	0,00	1,57
2.	2024	x	1	0,00	1,57
3.	2025	x	1	0,00	1,57
4.	2026	x	1	0,00	1,57
5.	2027	x	1	0,00	1,57
<b>Водоотведение</b>					
1.	2023	1075,17	x	x	0,87
2.	2024	x	1	x	0,87
3.	2025	x	1	x	0,87
4.	2026	x	1	x	0,87
5.	2027	x	1	x	0,87

\*- в расчете на объем поданной в сеть воды (принятых сточных вод).