



РЕГИОНАЛЬНАЯ ЭНЕРГЕТИЧЕСКАЯ КОМИССИЯ
САХАЛИНСКОЙ ОБЛАСТИ

П Р И К А З

от 29.02.2024 № 1-3.25-157/24

г. Южно-Сахалинск

О пересмотре тарифов и долгосрочных параметров регулирования общества с ограниченной ответственностью «Анивские коммунальные системы» на питьевую воду (питьевое водоснабжение), установленных приказом региональной энергетической комиссии Сахалинской области от 07.12.2023 № 1-3.25-808/23 «Об установлении тарифов общества с ограниченной ответственностью «Анивские коммунальные системы» на питьевую воду (питьевое водоснабжение) и водоотведение на период 2024-2028 годов»

Приказываю:

1. Внести следующие изменения в приказ региональной энергетической комиссии Сахалинской области 07.12.2023 № 1-3.25-808/23 «Об установлении тарифов общества с ограниченной ответственностью «Анивские коммунальные системы» на питьевую воду (питьевое водоснабжение) и водоотведение на период 2024-2028 годов»:

1.1. в приложении 1:

1.1.1. раздел 2 изложить в следующей редакции:



«Раздел 2. Планируемый объем подачи воды, объем финансовых потребностей, необходимых для реализации производственной программы, отчет об исполнении производственной программы за истекший период регулирования»

№ п/п	Показатели производственной деятельности	Ед. изм.	Истекший период регулирования - 2022 год		2024 год	2025 год	2026 год	2027 год	2028 год
			План	Факт					
1	2	3	4	5	6	7	8	9	
1	Объем выработки воды	тыс.м ³	1100,668	1270,008	1450,277	1496,124	1545,159	1597,308	1653,324
2	Объем воды, используемой на собственные нужды	тыс.м ³	31,000	13,772					
3	Объем отпуска в сеть	тыс.м ³	1069,668	1256,236	1450,277	1496,124	1545,159	1597,308	1653,324
4	Объем потерь	тыс.м ³	105,434	117,151	224,503	270,350	319,384	371,534	427,550
5	Уровень потерь к объему отпущенной воды в сеть	%	9,86	9,33	15,48	18,07	20,67	23,26	25,86
6	Полезный отпуск товаров и услуг, в том числе:	тыс.м ³	964,234	1139,085	1225,774	1225,774	1225,774	1225,774	1225,774
6.1	Объем реализации товаров и услуг, из них:	тыс.м ³	933,976	1114,186	1225,774	1225,774	1225,774	1225,774	1225,774
6.1.1	населению	тыс.м ³	635,476	715,845	787,539	787,539	787,539	787,539	787,539
6.1.2	бюджетным потребителям	тыс.м ³	128,900	125,788	138,386	138,386	138,386	138,386	138,386
6.1.3	прочим потребителям	тыс.м ³	169,600	272,553	299,850	299,850	299,850	299,850	299,850



6.2	Объем воды собственным структурным подразделениям	тыс.м ³	30,257	24,90									
7	Объем финансовых потребностей, необходимых для реализации производственной программы	тыс. руб.	39532,94	59142,02	109314,22	118370,15	121929,93	125650,23					

РЕГИОНАЛЬНАЯ ЭКОНОМИЧЕСКАЯ КОМИССИЯ КАЛИНИНГРАДСКОЙ ОБЛАСТИ
КОМИТЕТ ЦЕН
 Старший аналитик контрольно-правового управления
 Е.Н. Панкова

»;

1.1.2. строку 3.1 раздела 4 изложить в следующей редакции:

«

3.1.	Доля потерь воды в централизованных системах водоснабжения при её транспортировке в общем объеме, поданной в водопроводную сеть, %	15,48	18,07	20,67	23,26	25,86
------	--	-------	-------	-------	-------	-------

»;

1.1.3. в разделе 5 строку 3.1 и строку 4 изложить в следующей редакции:

«

3.1.	Доля потерь воды в централизованных системах водоснабжения при её транспортировке в общем объеме, поданной в водопроводную сеть	157,1	116,7	114,4	112,5	111,2
4.	Расходы на реализацию производственной программы в течение срока ее действия	174,1	108,3	103,0	103,1	103,2


»;

1.2. приложение 4 изложить в следующей редакции:

«Приложение 4
к приказу региональной
энергетической комиссии
Сахалинской области
от 07.12.2023 № 1-3.25-808/23

Долгосрочные параметры регулирования тарифов общества с ограниченной ответственностью «Анивские коммунальные системы» на период 2024 - 2028 годы

№ п/п	Годы	Базовый уровень операционных расходов, тыс. руб.	Индекс эффективности операционных расходов, %	Показатели энергосбережения и энергетической эффективности, в том числе
-------	------	--	---	---




				Уровень потерь воды, %	Удельный расход электрической энергии, кВт.ч/куб.м
1	2	3	4	5	6
Питьевая вода (питьевое водоснабжение)					
1	2024	101331,26	х	15,48	0,602
2	2025	х	1,0	18,07	0,600
3	2026	х	1,0	20,67	0,597
4	2027	х	1,0	23,26	0,595
5	2028	х	1,0	25,86	0,592
Водоотведение					
1	2024	98757,37	х	х	0,940
2	2025	х	1,0	х	0,935
3	2026	х	1,0	х	0,930
4	2027	х	1,0	х	0,926
5	2028	х	1,0	х	0,921
Водоотведение (село Таранай)					
1	2024	3146,04	х	х	0,376
2	2025	х	1,0	х	0,374
3	2026	х	1,0	х	0,372
4	2027	х	1,0	х	0,370
5	2028	х	1,0	х	0,368

»;

1.3. пункт 1 приложения 6 изложить в следующей редакции:

«

1	Питьевая вода (питьевое водоснабжение)		
1.1.	для иных потребителей (без НДС)	с 01.01.2024 по 30.06.2024	56,07
		с 01.07.2024 по 31.12.2024	122,29
		с 01.01.2025 по 30.06.2025	96,57
		с 01.07.2025 по 31.12.2025	96,57
		с 01.01.2026 по 30.06.2026	96,57




	с 01.07.2026 по 31.12.2026	102,37
	с 01.01.2027 по 30.06.2027	102,37
	с 01.07.2027 по 31.12.2027	102,65
	с 01.01.2028 по 30.06.2028	102,65
	с 01.07.2028 по 31.12.2028	108,85

».

2. Настоящий приказ вступает в силу с 01 марта 2024 года.

3. Опубликовать настоящий приказ на «Официальном интернет-портале правовой информации» и разместить его на официальном сайте региональной энергетической комиссии Сахалинской области в информационно-телекоммуникационной сети Интернет.

Председатель



Д.В. Чекрышев

