



РЕГИОНАЛЬНАЯ ЭНЕРГЕТИЧЕСКАЯ КОМИССИЯ САХАЛИНСКОЙ ОБЛАСТИ

П Р И К А З

от 29.10.2024 № 1-3.25-878/24


г. Южно-Сахалинск

О корректировке на 2025 год тарифов общества с ограниченной ответственностью «ЖилКомСервис» на питьевую воду (питьевое водоснабжение) и водоотведение, установленных на долгосрочный период регулирования


В соответствии с Федеральным законом от 07 декабря 2011 года № 416-ФЗ «О водоснабжении и водоотведении», постановлением Правительства Российской Федерации от 13 мая 2013 года № 406 «О государственном регулировании тарифов в сфере водоснабжения и водоотведения», приказом Федеральной службы по тарифам от 27 декабря 2013 года № 1746-э «Об утверждении Методических указаний по расчету регулируемых тарифов в сфере водоснабжения и водоотведения», учитывая итоги заседания региональной энергетической комиссии Сахалинской области (протокол от 29 октября 2024 года № 50), приказываю:

1. Внести следующие изменения в приказ региональной энергетической комиссии Сахалинской области от 21 ноября 2023 года № 1-3.25-739/23 «Об установлении тарифов общества с ограниченной ответственностью «ЖилКомСервис» на питьевую воду (питьевое водоснабжение) и водоотведение на период 2024-2028 годов»:

1.1. в приложении 1:



1.1.1. раздел 2 изложить в следующей редакции:



«Раздел 2. Планируемый объем подачи воды, объем финансовых потребностей, необходимых для реализации производственной программы, отчет об исполнении производственной программы за истекший период регулирования

№ п/п	Показатели производственной деятельности	Ед. изм.	Истекший период регулирования - 2023 год		2024 год	2025 год	2026 год	2027 год	2028 год
			План	Факт					
1	2	3	4	5	6	7	8	9	10
1	Объем выработки воды	тыс.м ³	138,933	356,756	151,254	156,179	170,085	181,364	194,273
2	Объем воды, используемой на собственные нужды	тыс.м ³	0,244	2,003	0,0	0,0	0,0	0,0	0,0
3	Объем отпуска в сеть	тыс.м ³	138,689	354,753	151,254	156,179	170,085	181,364	194,273
4	Объем потерь	тыс.м ³	13,250	227,160	22,703	30,783	41,535	52,813	65,723
5	Уровень потерь к объему отпущенной воды в сеть	%	9,67	64,03	15,01	19,71	24,42	29,12	33,83
6	Полезный отпуск товаров и услуг, в том числе:	тыс.м ³	125,439	127,593	128,550	125,396	128,550	128,550	128,550
	Объем реализации товаров и услуг, из них:	тыс.м ³	125,439	126,993	128,550	125,396	128,550	128,550	128,550
	населению	тыс.м ³	119,895	116,400	119,144	119,304	119,144	119,144	119,144
	бюджетным потребителям	тыс.м ³	2,889	2,347	2,566	2,566	2,566	2,566	2,566
	прочим потребителям	тыс.м ³	2,655	8,246	6,840	3,526	6,840	6,840	6,840
	Объем воды собственным структурным подразделениям	тыс.м ³	0,0	0,600	0,0	0,0	0,0	0,0	0,0
	Объем финансовых потребностей, необходимых для реализации производственной программы	тыс. руб.	8920,2	9690,05	13067,69	13375,99	14212,26	14875,23	15383,29

КОПИЯ ВЕРНА

 Старший инспектор административно-правового управления

 Е.В. Осадченко

1.1.2. в разделе 3 строки 2 и 2.1 изложить в следующей редакции:

«

2.	Мероприятия по ликвидации аварий и иных технологических повреждений	1 - 4 кварталы 2025 года	2755,92
2.1	в том числе мероприятия по энергосбережению		10,00

»;

1.1.3. в разделе 5 строку 4 изложить в следующей редакции:


«

4	Расходы на реализацию производственной программы в течение срока ее действия	183,5	102,4	106,3	104,7	103,4
---	--	-------	-------	-------	-------	-------

»;

1.2. в приложении 2:

1.2.1. раздел 2 изложить в следующей редакции:



«Раздел 2. Планируемый объем водоотведения, объем финансовых потребностей, необходимых для реализации производственной программы, отчет об исполнении производственной программы за истекший период регулирования

№ п/п	Показатели производственной деятельности	Ед. изм.	Истекший период регулирования - 2023 год		2024 год	2025 год	2026 год	2027 год	2028 год
			План	Факт					
1	2	3	4	5	6	7	8	9	10
1	Объем отведенных стоков	тыс. м ³	113,358	109,774	112,974	112,959	112,974	112,974	112,974
1.1	Объем реализации товаров и услуг, в том числе по потребителям:	тыс. м ³	113,358	109,750	112,974	112,959	112,974	112,974	112,974
1.1.1	населению	тыс. м ³	110,172	107,024	110,049	110,049	110,049	110,049	110,049
1.1.2	бюджетным потребителям	тыс. м ³	2,889	2,347	2,566	2,566	2,566	2,566	2,566
1.1.3	прочим потребителям	тыс. м ³	0,297	0,379	0,359	0,344	0,359	0,359	0,359
1.2	Объем отведенных стоков от собственников структурных подразделений	тыс. м ³	0,0	0,024	0,0	0,0	0,0	0,0	0,0
	Объем финансовых потребностей, необходимых для реализации производственной программы	тыс. руб.	8198,4	8082,16	13087,18	11934,11	13387,95	13826,87	14233,80



Е.В. Осадченко

»;

1.2.2. в разделе 3 строку 2 и 2.1 изложить в следующей редакции:

«

2.	Мероприятия по ликвидации аварий и иных технологических повреждений	1 - 4 кварталы 2025 года	2873,16
2.1	в том числе мероприятия по энергосбережению		10,0

»;

1.2.3. в разделе 5 строку 4 изложить следующей редакции:

«

4.	Расходы на реализацию производственной программы в течение срока ее действия	159,6	91,2	112,2	103,3	102,9
----	--	-------	------	-------	-------	-------

»;

1.3. в приложении 4:

1.3.1. в строке 1.1. цифры «66,58» заменить цифрами «66,68»;

1.3.2. в строке 1.2. цифры «106,02» заменить цифрами «106,67»;


1.3.3. в строке 2.1. цифры «33,27» заменить цифрами «33,32»;

1.3.4. в строке 2.2. цифры «114,77» заменить цифрами «105,65».

2. Настоящий приказ вступает в силу с 01 января 2025 года.

3. Опубликовать настоящий приказ на «Официальном интернет-портале правовой информации» и разместить настоящий приказ на официальном сайте региональной энергетической комиссии Сахалинской области в информационно-телекоммуникационной сети Интернет.

Председатель



Д.В. Чекрышев

