



# РЕГИОНАЛЬНАЯ ЭНЕРГЕТИЧЕСКАЯ КОМИССИЯ САХАЛИНСКОЙ ОБЛАСТИ

## П Р И К А З

от 12.12.2024 № 1-3.25-1025/24

г. Южно-Сахалинск


### **О корректировке на 2025 год тарифов общества с ограниченной ответственностью «Анивские коммунальные системы» на питьевую воду (питьевое водоснабжение) и водоотведение, установленных на долгосрочный период регулирования**

В соответствии с Федеральным законом от 7 декабря 2011 года № 416-ФЗ «О водоснабжении и водоотведении», постановлением Правительства Российской Федерации от 13 мая 2013 года № 406 «О государственном регулировании тарифов в сфере водоснабжения и водоотведения», приказом Федеральной службы по тарифам от 27 декабря 2013 года № 1746-э «Об утверждении Методических указаний по расчету регулируемых тарифов в сфере водоснабжения и водоотведения», учитывая итоги заседаний региональной энергетической комиссии Сахалинской области (протокол от 12 декабря 2024 года № 67), приказываю:

1. Внести следующие изменения в приказ региональной энергетической комиссии Сахалинской области 07.12.2023 № 1-3.25-808/23 «Об установлении тарифов общества с ограниченной ответственностью «Анивские коммунальные системы» на питьевую воду (питьевое водоснабжение) и водоотведение на период 2024 - 2028 годов»:

1.1. в приложении 1:


1.1.1. раздел 2 изложить в следующей редакции:



«Раздел 2. Планируемый объем подачи воды, объем финансовых потребностей, необходимых для реализации производственной программы, отчет об исполнении производственной программы за истекший период регулирования»


№ п/п	Показатели производственной деятельности	Ед. изм.	Истекший период регулирования - 2023 год		2024 год	2025 год	2026 год	2027 год	2028 год
			План	Факт					
1	2	3	4	5	6	7	8	9	10
1	Объем выработки воды	тыс.м <sup>3</sup>	1314,525	1262,422	1450,277	1496,125	1545,159	1597,308	1653,324
2	Объем воды, используемой на собственные нужды	тыс.м <sup>3</sup>	38,600	9,622					
3	Объем отпуска в сеть	тыс.м <sup>3</sup>	1275,925	1252,800	1450,277	1496,125	1545,159	1597,308	1653,324
4	Объем потерь	тыс.м <sup>3</sup>	125,764	107,300	224,503	270,350	319,384	371,534	427,550
5	Уровень потерь к объему отпущенной воды в сеть	%	9,86	8,56	15,48	18,07	20,67	23,26	25,86
	Объем реализации товаров и услуг, в том числе:	тыс.м <sup>3</sup>	1150,161	1145,500	1225,774	1225,775	1225,774	1225,774	1225,774
	них:	тыс.м <sup>3</sup>	1119,904	1126,500	1225,774	1225,775	1225,774	1225,774	1225,774
1	населению	тыс.м <sup>3</sup>	709,627	747,341	787,539	787,539	787,539	787,539	787,539

1-3-2024-240/24(п) (1.0)



6.1.2	бюджетным потребителям	тыс.м <sup>3</sup>	124,131	105,853	138,386	138,386	138,386	138,386	138,386	138,386
6.1.3	прочим потребителям	тыс.м <sup>3</sup>	286,147	273,306	299,850	299,850	299,850	299,850	299,850	299,850
6.2	Объем воды собственным структурным подразделениям	тыс.м <sup>3</sup>	30,257	19,00						
7	Объем финансовых потребностей, необходимых для реализации производственной программы	тыс. руб.	62791,02	69806,76	109314,22	109728,30	109314,22	109314,22	109314,22	109314,22

»;



1.1.2. в разделе 3 строку «2025 год» изложить в следующей редакции:

«

2025 год			
2	Мероприятия по ликвидации аварий и иных технологических повреждений, в том числе:	1-4 квартал	21639,49
2.1	мероприятия по энергосбережению и повышению энергетической эффективности		129,00

»;

1.1.3. в разделе 5 строку 4 изложить в следующей редакции:


«

4	Расходы на реализацию производственной программы в течение срока ее действия	174,1	100,4	103,0	103,1	103,2
---	--	-------	-------	-------	-------	-------

»;

1.2. в приложении 2:


1.2.1. раздел 2 изложить в следующей редакции:



«Раздел 2. Планируемый объем водопотребления, объем финансовых потребностей, необходимых для реализации производственной программы, отчет об исполнении производственной программы за истекший период регулирования»

№ п/п	Показатели производственной деятельности	Ед. изм.	Истекший период регулирования - 2023 год		2024 год	2025 год	2026 год	2027 год	2028 год
			План	Факт					
1	2	3	4	5	6	7	8	9	10
1	Объем отведенных стоков	тыс.м <sup>3</sup>	794,221	821,291	850,660	978,194	850,660	850,660	850,660
1.1	Объем реализации товаров и услуг, в том числе по потребителям:	тыс.м <sup>3</sup>	785,567	812,302	850,660	978,194	850,660	850,660	850,660
1.1.1	населению	тыс.м <sup>3</sup>	583,720	608,577	619,511	712,863	619,511	619,511	619,511
1.1.2	бюджетным потребителям	тыс.м <sup>3</sup>	119,991	102,112	131,064	150,550	131,064	131,064	131,064
1.1.3	прочим потребителям	тыс.м <sup>3</sup>	81,856	101,613	100,085	114,781	100,085	100,085	100,085
	Объем отведенных стоков от собственных структурных подразделений	тыс.м <sup>3</sup>	8,654	8,989					
	Объем финансовых потребностей, необходимых для реализации производственной программы	тыс. руб.	60750,3	49502,7	92735,36	82975,47	114497,67	117655,30	121030,19

»;



13.2.2024(п) (1.0)

1.2.2. в разделе 3 строку «2025 год» изложить в следующей редакции:

«

2025 год			
2	Мероприятия по ликвидации аварий и иных технологических повреждений, в том числе:	1-4 квартал	10749,64
2.1	мероприятия по энергосбережению и повышению энергетической эффективности		21,00

»;

1.2.3. в разделе 5 строку 4 изложить в следующей редакции:


«

4	Расходы на реализацию производственной программы в течение срока ее действия	152,67	89,48	102,91	102,76	102,87
---	--	--------	-------	--------	--------	--------

»;

1.3. в приложении 3:


1.3.1. раздел 2 изложить в следующей редакции:



«Раздел 2. Планируемый объем водоотведения, объем финансовых потребностей, необходимых для реализации производственной программы, отчет об исполнении производственной программы за истекший период регулирования»

№ п/п	Показатели производственной деятельности	Ед. изм.	2024 год	2025 год	2026 год	2027 год	2028 год
1	2	3	4	5	6	7	8
1	Объем отведенных стоков	тыс. м <sup>3</sup>	19,600	19,600	19,600	19,600	19,600
1.1	Объем реализации товаров и услуг, в том числе по потребителям:	тыс. м <sup>3</sup>	19,600	19,600	19,600	19,600	19,600
1.1.1	населению	тыс. м <sup>3</sup>	17,500	17,500	17,500	17,500	17,500
1.1.2	бюджетным потребителям	тыс. м <sup>3</sup>	1,900	1,900	1,900	1,900	1,900
1.1.3	прочим потребителям	тыс. м <sup>3</sup>	0,200	0,200	0,200	0,200	0,200
1.2	Объем отведенных стоков от собственных структурных подразделений	тыс. м <sup>3</sup>	0	0	0	0	0
	Объем финансовых потребностей, необходимых для реализации программы	тыс. руб.	113022,82	87099,18	125391,78	3882,83	3981,36

Примечание: в связи с тем, что начало производственной деятельности общества с ограниченной ответственностью «Таранай» в сфере водоотведения для потребителей села Таранай с 01.01.2024 года, отчет об исполнении производственной программы за истекший период регулирования отсутствует.»;



1.3.2. в разделе 3 строку «2025 год» изложить в следующей редакции:

«

2025 год			
2	Мероприятия по ликвидации аварий и иных технологических повреждений, в том числе:	1-4 квартал	936,03
2.1	мероприятия по энергосбережению и повышению энергетической эффективности		0,5

»;

1.3.3. в разделе 5 строку 4 изложить в следующей редакции:

«

4	Расходы на реализацию производственной программы в течение срока ее действия	-	77,1	106,1	3,1	102,5
---	--	---	------	-------	-----	-------

»;

1.4. в приложении 5:

1.4.1. в строке 1.2. цифры «96,57» заменить цифрами «89,52»;

1.4.2. строки 2.2 – 2.4 изложить в следующей редакции:

«

2.2.	для иных потребителей села Таранай (без НДС)	с 01.01.2024 по 30.06.2024	77,33
		с 01.07.2024 по 31.12.2024	11455,61
		с 01.01.2025 по 30.06.2025	4443,84
		с 01.07.2025 по 31.12.2025	4443,84
		с 01.01.2026 по 30.06.2026	6029,72
		с 01.07.2026 по 31.12.2026	6765,36
		с 01.01.2027 по 30.06.2027	198,10
		с 01.07.2027 по 31.12.2027	198,10
		с 01.01.2028 по 30.06.2028	198,10
		с 01.07.2028 по 31.12.2028	208,16
		с 01.01.2024 по 30.06.2024	77,33

1-3.25-1240/24(п) (1.0)





2.3. для иных потребителей за исключением села Таранай (без НДС)	с 01.07.2024 по 31.12.2024	140,71
	с 01.01.2025 по 30.06.2025	84,83
	с 01.07.2025 по 31.12.2025	84,83
	с 01.01.2026 по 30.06.2026	130,79
	с 01.07.2026 по 31.12.2026	138,41
	с 01.01.2027 по 30.06.2027	138,41
	с 01.07.2027 по 31.12.2027	138,41
	с 01.01.2028 по 30.06.2028	138,41
	с 01.07.2028 по 31.12.2028	146,15
2.4. для юридических лиц и индивидуальных предпринимателей, за исключением юридических лиц, финансирование деятельности которых осуществляется за счет средств бюджетов бюджетной системы Российской Федерации, села Таранай (без НДС) <*>	с 01.01.2024 по 30.06.2024	77,33
	с 01.07.2024 по 31.12.2024	250,00
	с 01.01.2025 по 30.06.2025	250,00
	с 01.07.2025 по 31.12.2025	270,00
	с 01.01.2026 по 30.06.2026	270,00
	с 01.07.2026 по 31.12.2026	290,00
	с 01.01.2027 по 30.06.2027	198,10
	с 01.07.2027 по 31.12.2027	198,10
	с 01.01.2028 по 30.06.2028	198,10
с 01.07.2028 по 31.12.2028	208,16	

<\*> Тарифы установлены в соответствии со статьей 2 Закона Сахалинской области от 25.12.2023 № 141-ЗО «О льготных тарифах в сфере водоснабжения и водоотведения».

»;

1.4.3. строку 2.5 исключить.

2. Настоящий приказ вступает в силу с 01 января 2025 года.

3. Опубликовать настоящий приказ на официальном интернет-портале правовой информации» и разместить его на официальном сайте региональной



энергетической комиссии Сахалинской области в информационно-телекоммуникационной сети Интернет.

Председатель

ДОКУМЕНТ ПОДПИСАН  
ЭЛЕКТРОННОЙ ПОДПИСЬЮ  
Сертификат 00B2A0BDD788AD048E26F8B14A4515F  
8  
Владелец Чекрышев Дмитрий Владимирович  
Действителен с 31.07.2024 по 24.10.2025

Д.В. Чекрышев

